

CUENTA PÚBLICA CIUDADANA

ENERO – MARZO
2014

¿QUÉ ES LA CUENTA PÚBLICA?

Es la rendición de cuentas sobre el **origen, uso y destino de los recursos públicos**, cumpliendo así el principio de **transparencia**, y fomentando la participación ciudadana en los asuntos públicos.

¿QUÉ INFORMACIÓN CONTIENE?

Información contable

- Estados de situación financiera, estatus de la deuda pública, etc.

Información presupuestaria de los ingresos y egresos

- De dónde provienen los ingresos y a qué se destina el presupuesto.


Información programática

- Datos de programas y proyectos ejecutados por el Poder Ejecutivo.

- Fortalecer la Administración Tributaria de la Hacienda Pública Estatal, mediante la implementación de un sistema recaudatorio y de fiscalización eficiente, diseñado a partir del comportamiento y actitud de cumplimiento de los sujetos obligados.
- Satisfacer las necesidades públicas, asumiendo el compromiso de contar con un sistema de finanzas públicas sanas, en el entendido de que el manejo responsable de los ingresos y los gastos es un principio básico e inalterable en la administración pública del Estado de Morelos.
- Obtener una mayor capacidad autónoma de crecimiento, mejorar la distribución del ingreso y armonizar las relaciones entre los grupos sociales para incrementar sostenidamente el nivel de vida de toda la población.
- Orientar los recursos a la consolidación de las bases para tener un Morelos seguro y justo, para combatir la pobreza y fortalecer el tejido social y para lograr un desarrollo económico sustentable e incluyente de Morelos, con énfasis en la transparencia y la rendición de cuentas.

- De enero a marzo del 2014, se obtuvieron ingresos por 5,560,387,000 pesos, 13.2% más que lo registrado durante el mismo periodo del 2013.

Estructura de Ingresos



Nota. Ingresos de gestión: impuestos, contribuciones por mejoras, derechos, productos y aprovechamientos.
Fuente: Cuentas Públicas 4to. Trimestre 2013 y 1er. Trimestre 2014

¿CUÁNTOS RECURSOS SE GASTARON?

- De enero a marzo de 2014, el gasto total fue de 4,480,410,000 pesos, cifra inferior en 8.8% a la registrada en el mismo periodo del año pasado.

TIPOS DE GASTO

Tipo de Gasto	Conceptos	Ejemplos
¿En qué se gasta? Clasificación Económica	Gasto de Inversión y gasto corriente	Transferencias, gasto de funcionamiento, deuda pública, etc.
¿Quién gasta? Clasificación Administrativa	Poderes y Ramos Autónomos, Administración Pública Centralizada, Entidades de Control Directo y Municipios	Poderes Ejecutivo, Legislativo y Judicial, Instituto Estatal Electoral, Instituto de Educación Básica del Estado de Morelos, etc.
¿Para qué se gasta? Clasificación Funcional	Seguridad, Educación, Salud, Desarrollo Social, Economía, Turismo, etc.	Seguridad, Educación, Salud, Desarrollo Social, Economía, Turismo, etc.

¿EN QUÉ SE GASTÓ? CLASIFICACIÓN ECONÓMICA

Tipo de Gasto	Pesos	%
Transferencias, asignaciones, subsidios y otras ayudas	3,236,166,000	72.2%
Participaciones y aportaciones (Municipios)	648,203,000	14.5%
Gasto de funcionamiento	377,611,000	8.4%
Deuda Pública (Incluye amortización, intereses y gastos de deuda)	113,071,000	2.5%
Inversión pública	100,346,000	2.2%
Bienes muebles, inmuebles e intangibles	5,113,000	0.1%

¿QUIÉN GASTÓ? CLASIFICACIÓN ADMINISTRATIVA

Poder o Ramo Autónomo	Pesos	%
Entidades Paraestatales y Fideicomisos no empresariales	2,099,464,000	46.9%
Poder Ejecutivo	1,049,906,000	23.4%
Municipios	646,788,000	14.4%
Órganos Autónomos	411,954,000	9.2%
Poder Judicial	141,945,000	3.2%
Poder Legislativo	128,028,000	2.9%
Fideicomisos empresariales no financieros con participación estatal mayoritaria	2,425,000	0.1%

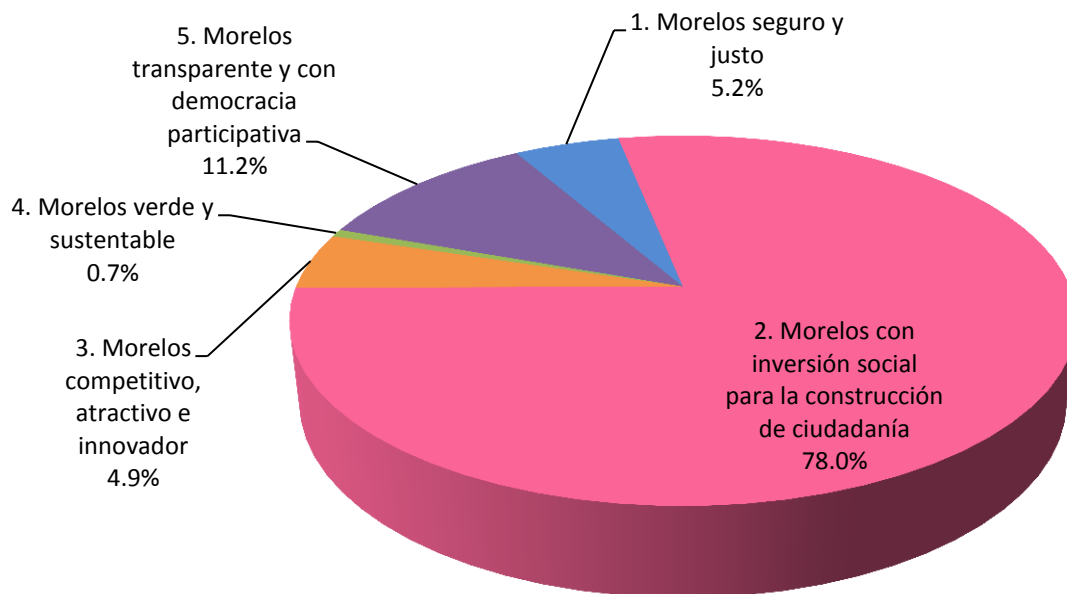
Nota. Datos contables/financieros.

Fuente. Cuentas Públicas del 1er. Trimestre 2014.

¿PARA QUÉ SE GASTA? CLASIFICACIÓN FUNCIONAL

Distribución del gasto por Eje Rector

EJE RECTOR	MONTO (PESOS)
1. Morelos Seguro y Justo	184,300,000
2. Morelos con Inversión Social para la Construcción de Ciudadanía	2,781,039,000
3. Morelos Competitivo, Atractivo e Innovador	175,227,000
4. Morelos Verde y Sustentable	23,845,000
5. Morelos Transparente y con Democracia Participativa	399,338,000



Al gasto por Sector del Poder Ejecutivo se suma el gasto de:

- Entidades Paraestatales y Fideicomisos No Empresariales y No Financieros.
- Fideicomisos Empresariales no Financieros con Participación Estatal Mayoritaria.

No se incluye el gasto de los Poderes Legislativo y Judicial ni de Municipios.

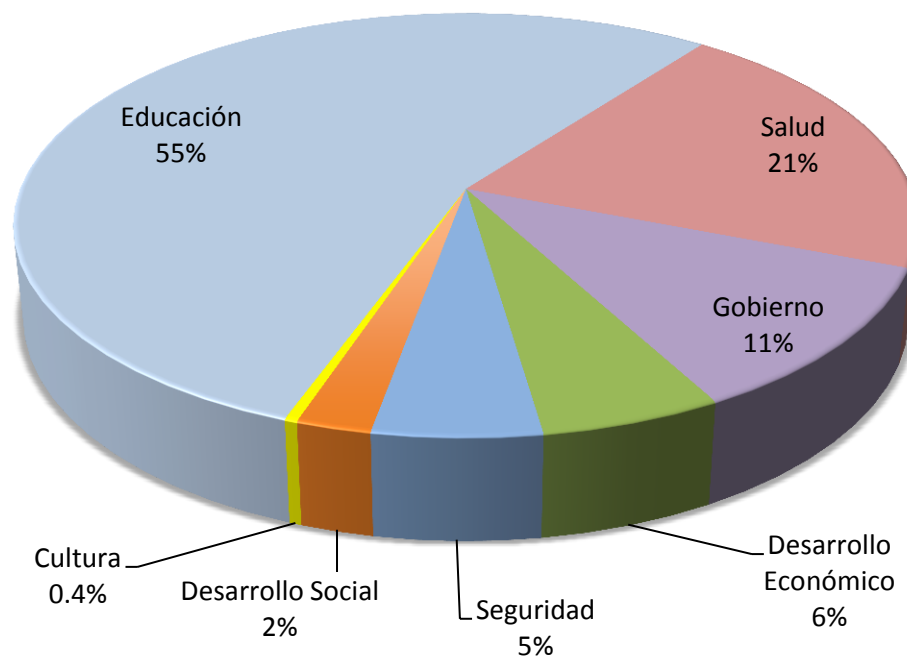
Nota. Datos presupuestales.

Fuente. Cuenta Pública del 1er. trimestres 2014.

¿PARA QUÉ SE GASTA? CLASIFICACIÓN FUNCIONAL

Distribución del gasto por Sector

SECTOR	MONTO (PESOS)
Educación	1,950,683,000
Salud	734,158,000
Gobierno	399,338,000
Desarrollo Económico	199,072,000
Seguridad	184,300,000
Desarrollo Social	82,088,000
Cultura	14,110,000



Nota. Datos presupuestales.

Fuente. Cuenta Pública del 1er. trimestre 2014.

¿DE CUÁNTO ES LA DEUDA?

¿CUÁNTO SE DEBE?

A marzo de 2014 la deuda pública asciende a 5,012,604,000.00 pesos*.

¿CUÁNTO SE PAGA?

De enero a marzo de 2014:

- Un total de 113,071,000 pesos.
- Por intereses, comisiones y otros gastos de la deuda pública: 55,057,000 pesos.
- Por amortización de la deuda 58,014,000 pesos.

*Esta cifra incluye el saldo por pagar a: BBVA BANCOMER 662,664,000 pesos; BANAMEX 683,036,000 pesos, BANOBRAS 2,267,110,000 pesos, BANORTE 799,794,000 pesos y HSCB 600,000,000 pesos.

Fuente. Cuenta Pública del 1er. trimestre 2014.

Concepto	Resultados
Actividad Económica	<p>El Indicador Trimestral de la Actividad Económica Estatal (ITAEE)*, para todo el 2013, tuvo un crecimiento anualizado del 0.8%, mientras que a nivel nacional registró un crecimiento de 1.1%.</p> <p>El crecimiento de las Actividades Primarias en el Estado de Morelos, durante el 2013, fue de 7.7% respecto al mismo periodo del año anterior. Mientras que a nivel nacional el crecimiento fue de 0.7%.</p> <p>El decrecimiento de las Actividades Industriales, según el ITAEE, fue de 2.0% anual, durante el 2013. Mientras que a nivel nacional decreció 0.2% en el mismo periodo.</p> <p>El crecimiento de las Actividades de Servicios fue de 1.8%; el crecimiento anual a nivel nacional fue de 2.2%.</p>

* El Indicador Trimestral de la Actividad Económica Estatal (ITAEE) es un indicador de coyuntura cuyo propósito es facilitar el seguimiento de la economía de los 32 estados del país, ofreciendo un panorama general de la situación y evolución macroeconómica.

RESULTADOS DE LA ACTIVIDAD ECONÓMICA MORELOS 1ER. TRIMESTRE 2014

Concepto	Resultados
Empleo	<p>Al final del primer trimestre de 2014 se registraron 775 mil 798 personas ocupadas, 18 mil 273 personas menos que al final de 2013 .</p> <p>El 69% de los ocupados se ubicaron en el Sector Terciario.</p> <p>El crecimiento de la población promedio asegurada al IMSS durante el primer trimestre del 2014 fue de 1.5% respecto al mismo periodo del 2013. A nivel nacional fue de 2.9%.</p>
Salarios	<p>Durante el Primer Trimestre del 2014, el ingreso promedio mensual de los ocupados en Morelos fue de \$4,365.30 pesos.</p> <p>El ingreso promedio, en términos de salarios mínimos, es 37.8% mayor en los hombres respecto al de las mujeres en Morelos.</p> <p>El salario medio de cotización en Morelos, durante el Primer Trimestre del 2014, creció 4.2%, respecto al mismo periodo del año pasado. A nivel nacional creció 4.0%.</p>