



MORELOS
PODER EJECUTIVO

Programa Operativo Anual Presupuestal 2016

Secretaría de Salud

Dr. Juan Manuel Calvo Ríos
Subsecretario de Salud

Dra. Ángela Patricia Mora
González
Secretaria de Salud

Diciembre, 2016

El presente Programa Operativo Anual, se formuló con fundamento en el artículo 70, fracción XVIII inciso "b" de la Constitución Política del Estado Libre y Soberano de Morelos; artículo 22, fracción XXI de la Ley Orgánica de la Administración Pública Estatal; artículo 6, 17, fracción "V" y artículo 33 de la Ley Estatal de Planeación y artículos 3, 15, 19, 43, 44 y 46 de la Ley de Presupuesto, Contabilidad y Gasto Público. Los aspectos administrativos a que se refiere el artículo 33 de la Ley Estatal de Planeación, se pueden consultar en el portal de transparencia de la página en Internet del Gobierno del Estado de Morelos (www.morelos.gob.mx).

Contenido

I.	Resumen de recursos financieros.....	5
II.	Aspectos de política económica y social	8
III.	Proyectos por Unidad Responsable de Gasto.....	29
	Oficina del Secretario de Salud.....	29
	Dirección General de Proyectos y Políticas Públicas en Salud	39
	Oficina del Subsecretario de Salud.....	42
	Dirección General de Coordinación y Supervisión	44
	Dirección General de Vinculación y Participación Social.....	48
	Régimen Estatal de Protección Social en Salud	50
	Hospital de Niño Morelense	72
	Comisión Estatal de Arbitraje Médico.....	121
	Sistema para el Desarrollo Integral de la Familia del Estado de Morelos	126
	Servicios de Salud de Morelos.....	185
	Anexo 5	314
	Anexo 6	327

I. Resumen de recursos financieros (Miles de pesos)

Clave Presupuestal / Unidad Responsable de Gasto	Gasto corriente y social		Gasto de inversión			Otros recursos
	Estatal	Federal	Federal		Estatal	
			Ramo 33	Prog. Fed.		
8-1-1. Oficina del Secretario de Salud	13,489.84	0	0	0	0	0
8-2-7. Dirección General de Proyectos y Políticas Públicas en Salud	1,488.94	0	0	0	0	0
8-2-4. Oficina del Subsecretario de Salud	2,144.71	0	0	0	0	0
8-2-5. Dirección General de Coordinación y Supervisión	1,690.01	0	0	0	0	0
8-2-6. Dirección General de Vinculación y Participación Social	1,511.50	0	0	0	0	0
Total Gasto corriente	20,325.00	0	0	0	0	0
	20,325.00		0			
	20,325.00					
Organismos sectorizados						
40-8-26. Régimen Estatal de Protección Social en Salud	104,500.00	1,061,478.31	0	18,800.00	0	0
40-8-3. Hospital del Niño Morelense	186,990.00	0	0	0	0	0
40-8-22. Comisión Estatal de Arbitraje Médico	3,849.40	0	0	0	0	0
40-8-6. Sistema para el Desarrollo Integral de la Familia del Estado de Morelos	136,610.12	0	140,192.00	30,032.94	0	0
40-8-4. Servicios de Salud de Morelos	406,019.81	2,045,577.33	0	0	0	0
Subtotal Organismos Sectorizados	733,469.33*	3,107,055.64	140,192.00	48,832.94	0	0
Subtotal Secretaría de Salud y Transferencias a Organismos Sectorizados	753,794.33	3,107,055.64	140,192.00	48,832.94	0	0
	3,860,849.97		189,024.94			
Total Secretaría de Salud, Organismos Sectorizados y Transferencias por programar	4,049,874.91					

* Al recurso programado de \$130,150.00 (miles de pesos), se adicionan \$104,500.00 (miles de pesos) de la Aportación Solidaria Estatal (ASE) 2016, que serán transferidos por el Régimen Estatal de Protección Social en Salud (REPSS), motivo por el cual no son considerados en el Subtotal de Organismos Sectorizados.

Observaciones

El Programa Operativo Anual 2016 de la Secretaría de Salud se integra en función al Presupuesto basado en Resultados (PbR). En cuanto a los Organismos Públicos Sectorizados su programación comprende:

Los **Servicios de Salud de Morelos** está integrado por recursos federales: Ramo 33 Fondo de Aportaciones para los Servicios de Salud (FASSA) por un importe de **\$1,521,352.78** (miles de pesos) que se compone por Servicios Personales (\$1,262,379.51) y Gastos de Operación e Inversión (\$218,398.47); techo notificado para el ejercicio 2016, por la Dirección General de Programación, Organización y Presupuesto (DGPOP) mediante oficio DGPOP-6-4498-2015 y Programa de Fortalecimiento de los Servicios Estatales de Salud (\$40,574.80) notificado con oficio CNFLTSEF/018/2016 de la Comisión Nacional para la Formalización Laboral de los Trabajadores de Salud en la Entidades Federativas; **\$91,377.28** (miles de pesos) **Ramo 12** (AFASPE) Convenio Específico en Materia de Ministración de Subsidios para el Fortalecimiento de Acciones de Salud Pública en las Entidades Federativas; **\$6,598.14** (miles de pesos) **Ramo 12** (FASSC) Fondo de Aportaciones para los Servicios de Salud a la Comunidad; **\$148,000.00** (miles de pesos) **Ramo 12** Fideicomiso del Sistema de Protección Social en Salud; **\$243,097.08** (miles de pesos) **Anexo IV PRORESPPO**; **\$1,039.79** (miles de pesos) **Examen Nacional para Aspirantes a Residencias Médicas (ENARM)**; **\$26,365.19** (miles de pesos) **Fortalecimiento a la Atención Médica**; **\$3,351.00** (miles de pesos) **Programa Calidad en la Atención Médica (PROCAM)**; **\$2,325.00** (miles de pesos) **Programa de Regulación y Vigilancia de Establecimientos y Servicios de Atención Médica (G005)**; **\$2,071.06** (miles de pesos) **Unidades Médicas Móviles REPSS**. Se incluyen los recursos estatales por un importe de **\$130,150.00** (miles de pesos) provenientes del **Presupuesto Estatal** publicado en el Periódico Oficial "Tierra y Libertad" número 5350 del 8 de diciembre de 2015, **más \$26,369.82** (miles de pesos) **de ampliación a este presupuesto**; más **\$104,500.00** (miles de pesos) de la **Aportación Solidaria Estatal (ASE) 2016**; mas **\$133,000.00** (miles de pesos) del Fondo de **Provisión para el Sector Salud** y **\$12,000.00** (miles de pesos) **Proyectos Especiales para Salud**.

En el caso del **Régimen Estatal de Protección Social en Salud (REPSS)**, se realiza esta modificación presupuestal toda vez que mediante oficio número CNPSS-DGF-DGAS-DCAF-232-2016 de fecha 14 de abril del año en curso, girado por la Directora de Cálculo y Análisis Financiero de la CNPSS mediante el cual se envía la estimación de recursos para el ejercicio fiscal 2016, la cual asciende a la cantidad de: \$ 1,008,695,201.00. Así mismo, se integran dos Proyectos de Inversión, los cuales tendrán un costo total de \$ 18,800,000.00, recursos que serán ejercidos directamente por este REPSS y los procesos de adjudicación serán realizados por la Secretaría de Obras Públicas del Gobierno del Estado, para lo cual le fue girado el oficio No. REPSS/DF/296/2016, de fecha 26 de abril del año en curso, por el Director de Financiamiento de este Organismo Público Descentralizado, a la Secretaria de Obras Públicas del Gobierno del Estado, mediante el cual hace de su conocimiento que se cuenta con los recursos suficientes para la construcción de Módulos y Laboratorios. Con motivo de la publicación en el Diario Oficial de la Federación de fecha 22 de julio del año 2016, del Convenio Específico de Colaboración en materia de transferencia de recursos para la ejecución de acciones de PROSPERA Programa de Inclusión Social, Componente Salud, celebrado por la Secretaría de Salud Federal y el Estado de Morelos, por la cantidad de \$57,335,918.02 se integra este programa como Proyecto 5 a este Programa Operativo Anual, cantidad que ya ha sido radicada al REPSS.

El Hospital del Niño Morelense incluye la ampliación presupuestal asignada por la Secretaría de Hacienda por las cantidades de \$4,147.20 y \$1,392.80, mediante oficios número SH/0021-2/2016 y SH/0347-2/2016, para pago de pensiones y el 2% de impuesto sobre nómina, respectivamente.

Adicional al presupuesto asignado para la **Comisión Estatal de Arbitraje Médico**, se autoriza la ampliación presupuestal mediante oficio número SH/0107-2/2016 emitido por la Secretaría de Hacienda por la cantidad de \$49.40 (miles de pesos), para el pago de pensiones por jubilación por cesantía en edad avanzada 2016.

Por su parte el **Sistema para el Desarrollo Integral de la Familia de Morelos**, incluye los montos autorizados en el Presupuesto de Egresos y la ampliación presupuestal aprobada mediante oficios SH/158-2/2016 de fecha 5 de febrero por la cantidad de \$40,300,000.00 para gasto corriente, SH/0919-2/2016 de fecha 23 de mayo por la cantidad de \$1,497,129.44 y SH/1072-2/2016 por un monto de \$500,000.00 para las necesidades del Albergue Casa de la Mujer, **más \$500,000.00 mediante oficio número SH/0192-2/2016**; y SH/0997-2/2016 con fecha 1 de junio por la cantidad de \$11,558,367.42 para el Programa Nacional de Prevención del Delito (PRONAPRED-2016). **Derivado de la falta de recursos y recorte presupuestal, se detiene de forma inmediata el depósito correspondiente a la primera ministración del Programa Nacional de Prevención del Delito (PRONAPRED) 2016, de las acciones correspondientes a los proyectos Programa para el Desarrollo Integral y Bienestar para Niños y Jóvenes por el Monto de \$800,000.00 (Ochocientos mil pesos 00/100 M.N) y Programa para el Desarrollo Integral y Bienestar para Niños y Jóvenes por el monto de \$600,000.00 (Seiscientos mil pesos 00/100 M.N), mediante oficio SSAYAS/214-1/2016 con fecha 13 de julio 2016. De acuerdo al oficio SSAYAS/214-1/2016 se solicita detener de forma inmediata las acciones de los dos proyectos, se pone a disposición el Proyecto de Crianza Positiva por el monto de \$ 1,035,000.00 (Un Millón Treinta Cinco Mil Pesos 00/100 M.N) para ser considerado dentro del recorte presupuestal mediante oficio DIF/DG/779/2016 con fecha 20 de julio 2016. De acuerdo al oficio SH/SSP/0094-JS/2016 autoriza una suficiencia presupuestal en el marco del Programa Nacional de Prevención del Delito (PRONAPRED) por la cantidad de \$ 600,000.00 (Seiscientos mil pesos 00/100 M.N.) para proyecto Programa para el Desarrollo Integral y Bienestar para Niños y Jóvenes. De acuerdo al oficio SH/SSP/0095-JS/2016 con fecha 08 de diciembre de 2016, se autoriza una suficiencia presupuestal en el marco del Programa Nacional de Prevención del Delito (PRONAPRED) por la cantidad de \$ 1,200,000.00 (Un millón doscientos mil pesos 00/100 M.N.). De acuerdo al oficio SH/0705-2/2016 con fecha 12 de diciembre de 2016 se aprueba el Proyecto de Inversión "Adquisición de Vehículos Adaptados para personas con discapacidad para los municipios de Cuautla, Cuernavaca, Jojutla y Emiliano Zapata del Estado de Morelos por la cantidad de \$ 10,769,919.30 (Diez millones setecientos sesenta y nueve mil novecientos diecinueve pesos 30/100 M.N). De acuerdo al oficio 220.000.00/676/2016 de DIF Nacional con fecha 21 de octubre de 2016 se aprueba el Proyecto denominado "Equipamiento del Centro de Asistencia Social para Personas con Discapacidad del Municipio de Cuautla, Morelos" con número de control PCD20161702 por la cantidad de \$495,999.59 (Cuatrocientos noventa y cinco mil novecientos noventa y nueve pesos 59/100 M.N). De acuerdo al oficio 210.000.00/135 /2016 de DIF Nacional con fecha 7 de junio de 2016 se aprueba el Proyecto "Suministro y colocación del piso vinílico en colores para el Centro de Asistencia Morelense para la Infancia en el Estado de Morelos" por la cantidad de \$1,004,857.89 (Un millón cuatro mil ochocientos cincuenta y siete pesos 89/100 M.N.). De acuerdo al oficio 210.0000.00/041/2016 de DIF Nacional con fecha 8 de abril de 2016 se aprueba el Proyecto "Equipamiento de la Procuraduría de la Defensa del Menor y la Familia y sus Delegaciones Municipales del Estado de Morelos" por la cantidad de \$2,961,319.35 (Dos millones novecientos sesenta y un mil trescientos diecinueve pesos 35/100 M.N). De acuerdo al oficio 220.000.00/490/2016 de DIF Nacional con fecha 15 de agosto de 2016 se aprueba el Proyecto "Equipamiento del Cuarto de Estimulación Multisensorial del Centro de Asistencia Morelense para la Infancia del Sistema DIF Morelos" con número de control PCD20161701 por la cantidad de \$1,000,000.00 (Un millón de pesos 00/100 M.N). De acuerdo al oficio 210.000.00/041-B/2016 de DIF Nacional con fecha 08 de abril 2016 se aprueba el Proyecto "Fortalecimiento de la Estrategia de Atención Alimentaria en 19 Municipios del Estado de Morelos" por la cantidad de \$2,877,522.00 (Dos millones ochocientos setenta y siete mil quinientos veintidós pesos 00/100 M.N).**

II. Aspectos de política económica y social

El Gobierno del Estado de Morelos, dentro de una sociedad de derechos, promueve el acceso a los servicios de salud como un derecho fundamental de las personas y no como una prestación. Es por ello, que se tiene el firme el compromiso de mantener la cobertura universal para todos los habitantes de Morelos, por la que a través de la Secretaría de Salud se ha fortaleciendo la rectoría del Sistema Estatal de Salud mediante la planeación, coordinación, evaluación y conducción en las acciones en los sectores público, social y privado, en cumplimiento a los objetivos estratégicos establecidos en el Plan Estatal de Desarrollo 2013-2018, a fin de mejorar la calidad de vida de los morelenses.

En Morelos las principales causas de muerte alrededor del ciclo de vida permiten claramente diferenciar los riesgos que inciden en la salud de la población de acuerdo con su edad. Es importante asegurar la salud en los primeros años de vida (0 a 5 años) ya que éstos representan una etapa decisiva en el desarrollo de las capacidades físicas, intelectuales y emotivas de cada niño y niña, las cuales determinarán su salud futura, su desempeño escolar y laboral e inclusive otras conductas sociales. La mayoría de las muertes que aquejan a los niños son prevenibles, por lo que es fundamental llevar a cabo acciones de protección de riesgos, prevención de enfermedades y promoción de la salud y darles un seguimiento puntual. Es importante señalar que en el estado, de 1990 a 2013, la mortalidad en los menores de 5 años se ha reducido en 17.9 puntos de tasa, faltando solo 3.6 puntos para lograr la meta establecida del 2015 para Morelos de 10.8 por 1,000 nacidos vivos dentro de los Objetivos de Desarrollo del Milenio de la Organización de las Naciones Unidas.

Tasa de Mortalidad en Niños Menores de 5 años

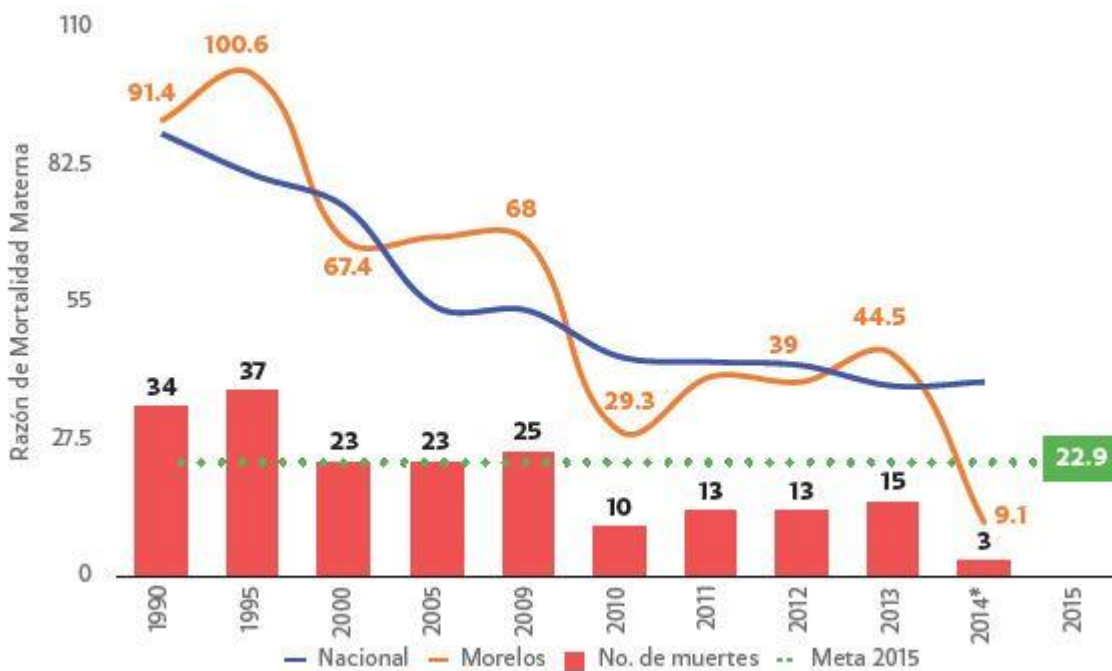


INEGI. Estadísticas Vitales. Bases de datos de Mortalidad; CONAPO, Proyecciones de la población de México 2010-2050.

*Dato preliminar.

El Gobierno de la Visión Morelos, a través de la Secretaría de Salud, ha hecho un importante énfasis en mejorar las condiciones y los servicios que permitan combatir la mortalidad materna. En el 2014 se presentaron 755 casos de emergencia obstétrica con diagnóstico y tratamiento oportuno, implementándose múltiples estrategias en la red de unidades médicas estatales. Obteniendo por primera vez en la historia la Razón de Mortalidad Materna más baja de todo el país superando la meta establecida por la ONU.

Razón de Mortalidad Materna 1990-2014



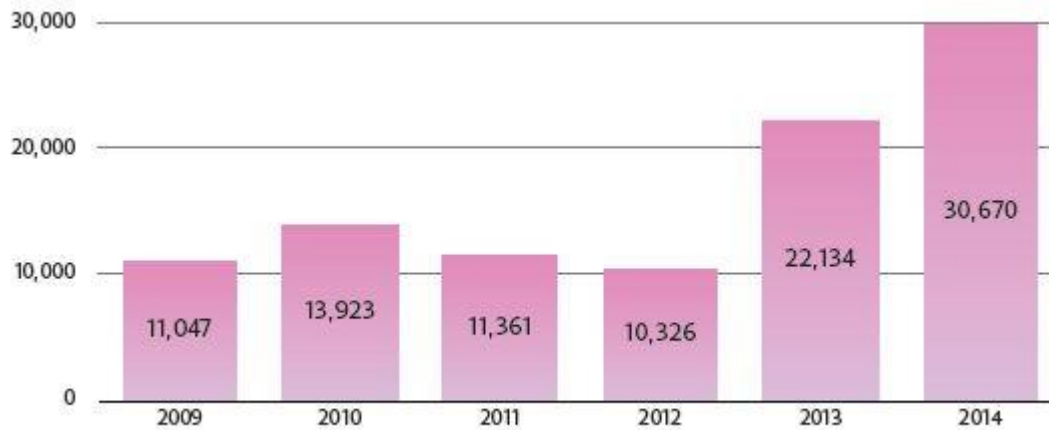
Respecto a la mortalidad por cáncer de mamario, en la entidad se realizan acciones operativas, entre las que se destaca la detección oportuna mediante estudios de tamizaje, el diagnóstico, tratamiento y control oportunos.

Las acciones preventivas, se llevan a cabo mediante la comunicación educativa a la población para el conocimiento de los factores de riesgo, promoviendo estilos de vida sanos, así como el fomento a la demanda de la detección temprana a través de la mastografía, mejorando la oportunidad de diagnóstico y tratamiento.

Las mastografías se efectúan en mujeres de 40 a 69 años de edad. En el caso de las mujeres menores de 40, es recomendable, si existen factores de riesgo con antecedente familiar, con previo estudio de ultrasonido y por indicación del médico especialista, según la Norma Oficial Mexicana.

Como resultado de la campaña #MorelosEsRosa iniciada en 2013, se logró triplicar el número de mastografías realizadas en el 2012, pasado de 10,326 a 30,670 en el 2014.

Productividad de Mastografías en el estado de Morelos



Fuente: SICAM

En la población de 12 a 65 años de edad destacan las defunciones por lesiones accidentales e intencionales. Estas muertes reflejan ciertas conductas asociadas a la violencia y a problemas de salud mental, particularmente entre la población adolescente. Las enfermedades crónicas comienzan a provocar un número importante de defunciones a partir de los 20 años de edad, exacerbándose en los mayores de 65 años. La prevalencia de sobrepeso y obesidad, así como de estilos de vida poco saludables, ocasionan que las principales causas de muerte entre la población adulta estén dominadas por la diabetes mellitus y las enfermedades isquémicas del corazón. Actualmente Morelos tiene una prevalencia de 9.2 de diabetes por diagnóstico médico previo (ENSANUT 2012) dicho de otro modo 9 de cada 100 morelenses están diagnosticados con diabetes; por otra parte, a nivel estatal 7 de 10 adultos tiene sobrepeso y obesidad, y 35% de niños y adolescentes sufren estos padecimientos. Por lo anterior es imperativo continuar con la Estrategia Estatal para la Prevención del Sobrepeso, la Obesidad y la Diabetes.

Una persona con discapacidad presenta una limitación física, mental o cognitiva transitoria o permanente que le impide desarrollar sus actividades en forma que se considera normal para un ser humano. De acuerdo con el Censo de Población y Vivienda 2010, en México la población con discapacidad ascendió a 5.1% y de ésta 46% fueron adultos mayores de 60 años (INEGI. Censo de Población y Vivienda 2010).

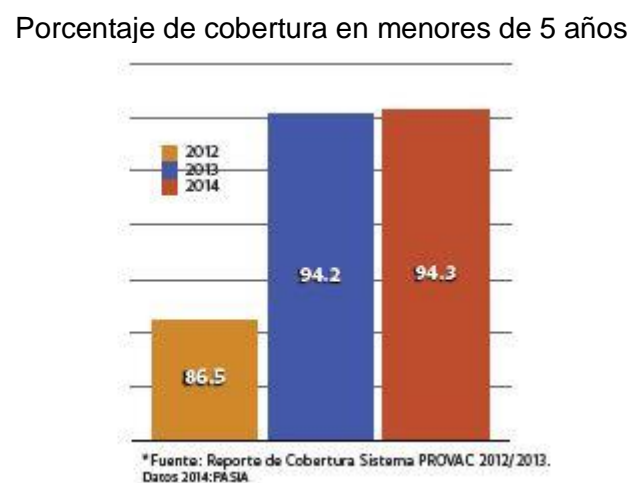
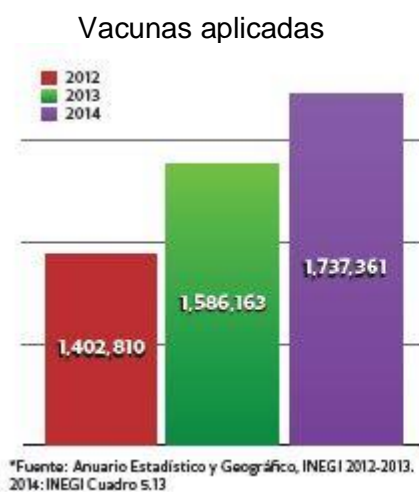
Las mejores medidas contra la discapacidad son la promoción de estilos de vida saludables, la prevención de accidentes y enfermedades, así como una pronta intervención médica resolutiva para reducir la aparición de complicaciones que generen secuelas. Una vez manifiesta, las personas con discapacidad requieren tratamientos de rehabilitación de largo plazo así como el uso de prótesis, órtesis y aparatos auxiliares como sillas de ruedas.

Esta situación genera que 20.1% de la población se atienda en servicios privados ocasionando gastos de bolsillo que pueden ser catastróficos para la familia del discapacitado (INEGI 2012a).

Un aspecto que debemos destacar es el creciente fenómeno de las farmacias con consultorio. Entre 2010 (año en que fue publicado el Acuerdo para controlar la venta de antibióticos) y 2014 las farmacias con consultorio crecieron 340% (COFEPRIS con información de IMS Health, Farmacias Similares, Farmacias del Ahorro y otras cadenas menores). Las farmacias con consultorio clínico atienden mensualmente al 7% de la población mexicana. Esta modalidad puede generar beneficios importantes para la aplicación estricta de los lineamientos de control de antibióticos de 2010, así como para la prevención de la automedicación y la disminución del riesgo en la desviación de medicamentos al mercado informal. Sin embargo, el tema puede ser preocupante ya que estos consultorios en ocasiones no están regulados, situación que induce la prescripción y adquisición de medicamentos innecesarios.

No menos importante resulta continuar con las acciones de carácter preventivo, las que resultan por cierto, ser más costo efectivas en materia de salud, tal es el caso del Programa de Vacunación Universal, que constituye un conjunto de políticas públicas en salud cuyo objetivo es otorgar protección específica a la población contra enfermedades que son prevenibles.

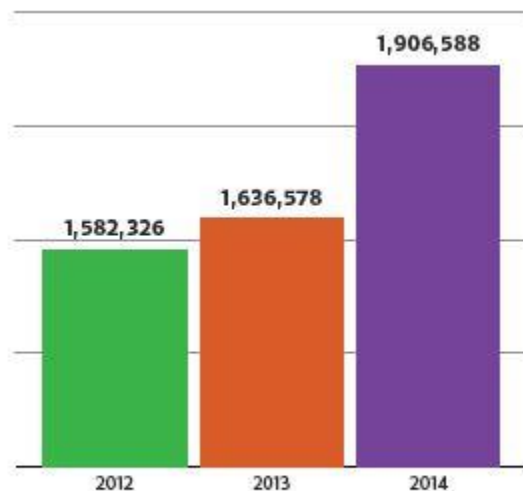
En este contexto, en el año 2014, se aplicaron un millón 737 mil 361 dosis, teniendo un incremento de 334 mil 551 dosis en relación al 2012. Asimismo, la cobertura de vacunación en el menor de 5 años reportada en el 2012 fue de 86.5% y para el 2014 del 94.3%, teniendo un incremento del 9%.



Teniendo como premisa que el acceso a los servicios de salud es un derecho fundamental de las personas, buscamos conjuntar esfuerzos para ofrecer de manera comprometida la atención médica requerida por la población morelense. Asimismo, consideramos la inversión en infraestructura y equipamiento a fin de brindar un servicio digno y de calidad. También buscamos reforzar los programas encaminados a abatir las enfermedades infectocontagiosas y las crónico-degenerativas con oportunidad, mejorar la eficiencia y efectividad de las estrategias en materia de salud pública para la prevención y el control de las enfermedades de transmisión sexual y las transmitidas por vector (Dengue y Chikungunya). Además, se tiene presente la promoción del bienestar de las familias socialmente vulnerables y estamos haciendo un importante esfuerzo para abatir la mortalidad infantil y materna.

Lo anterior, centrando la atención en el paciente con un enfoque de equidad de género y protección de los derechos de la infancia y adolescencia. Por lo que se ha implementado una política de “cero rechazo” a la población vulnerable, así como la atención primaria por edad, así como el cambio del sistema de fichas por citas, para evitar la llegada en horas de la madrugada temprana de pacientes a los centros de salud. Se ha dotado de telefonía e Internet a los 204 centros de salud, para asegurar la comunicación en caso de urgencias. Asimismo, se ampliaron los horarios ofertando atención médica en el turno vespertino y se habilitaron jornadas de fin de semana para 20 unidades de no contaban con ese servicio, lo que ha permitido ampliar a 118 los centros de salud que permanecen abiertos de las 8: a las 18:00 horas, y 27 de las 8:00 a las 20:00 horas. Dichas acciones incrementaron en 20% el total de las consultas otorgadas en el periodo 2012-2014.

Consultas otorgadas en los 204 Centros de Salud

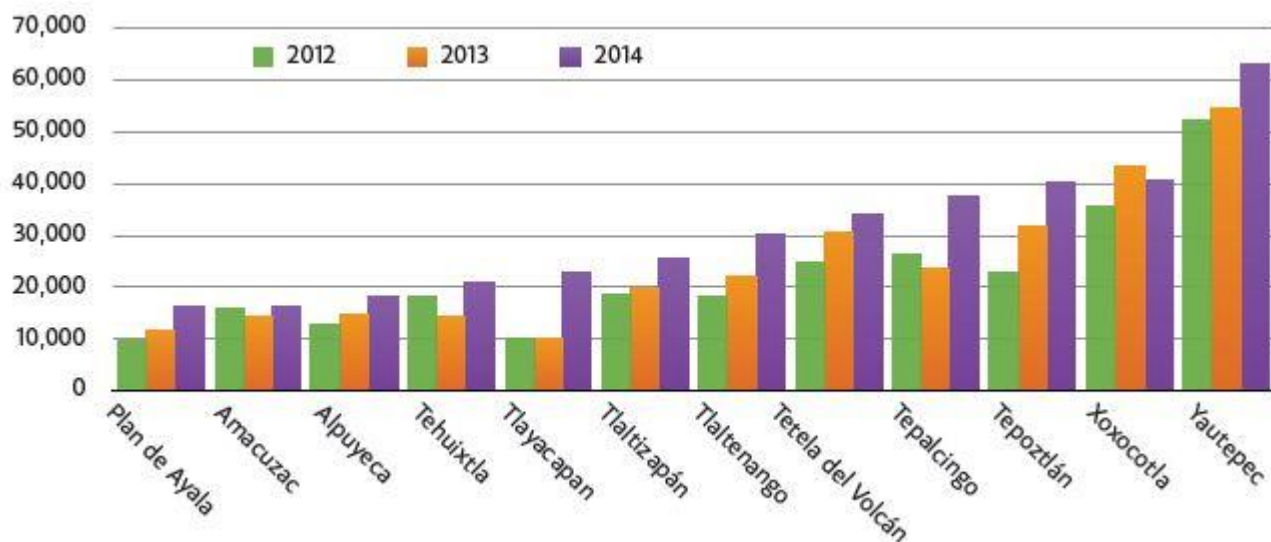


Fuente: Subsistema de Prestación de Servicios

Adicionalmente, se cuenta con unidades de atención resolutive denominadas Centros “Centinela”, cuyo concepto nace de la necesidad de vigilar y brindar servicios de salud permanente en todas las regiones del Estado, dentro de un ambiente de seguridad para pacientes y personal médico. Estas unidades trabajan las 24 horas y los 365 días del año, con el objetivo de promover el bienestar de las familias socialmente vulnerables, brindando servicios integrales, accesibles y con calidad técnica, señalando la prevención como aspecto fundamental, y por lo tanto, participando con la población para hacerlos corresponsables del cuidado de su salud. para mejorar su calidad de vida

Los Centros “Centinela” se clasifican en dos grupos: unidades Tipo “A” que proporcionan atención médica las 24 horas, con énfasis en acciones de línea de vida y casos de urgencias de mediana resolución, sin atención de partos; y, las unidades Tipo “B” que, además de los servicios de las unidades brindados por las unidades Tipo “A”, atienden partos eutócicos (sin complicaciones) con sentido humanista. El fortalecimiento de los Centros de Salud Centinela ha dado como resultado el incremento de un 38% en el número de consultas, en comparación al 2012.

Número de consultas en Centros de Salud “Centinela”



Fuente: Secretaría de Salud, Servicios de Salud de Morelos.

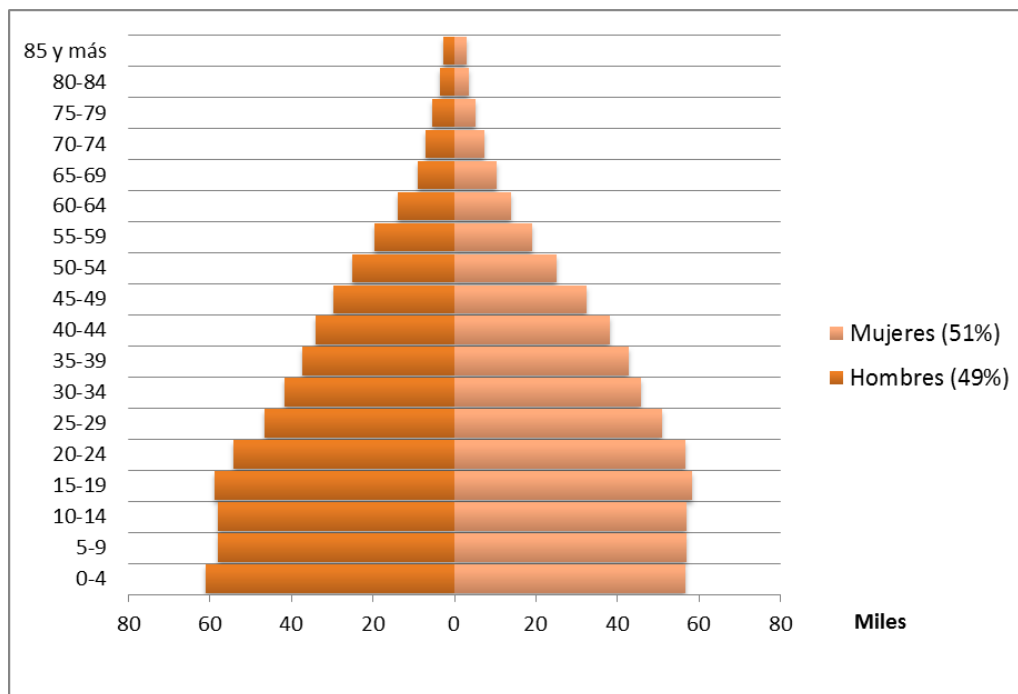
Así mismo, el Régimen Estatal de Protección Social en Salud, continua dando cumplimiento a los objetivos establecidos en el Plan Estatal de Desarrollo 2013 – 2018 en cuanto a Garantizar el Derecho a la Salud, mediante la estrategia de Garantizar el acceso Universal a los Servicios de Salud, esto a través de la Red de las diferentes Unidades Médicas de los Servicios de Salud de Morelos y el Hospital del Niño Morelense, para lo cual se siguen realizando las acciones de identificación de las familias o personas sin seguridad social, realizando esto a través de las brigadas para reafiliar a quienes se les ha vencido su póliza, no obstante tratarse de un trámite voluntario.

Continuando con la labor de proporcionar la asesoría solicitada por los beneficiarios al Sistema en materia del CAUSES, el Seguro Médico Siglo XXI y el Fondo de Protección contra Gastos Catastróficos, se garantiza a los afiliados al programa Seguro Popular, el otorgamiento de servicios médicos de calidad, calidez, buen trato y sobre todo sin desembolso económico.

El Hospital del Niño Morelense tiene por misión ser un equipo que brinda atención médica especializada integral de calidad y calidez, con seguridad, equidad y compromiso, para la salud de los niños y adolescentes de Morelos. Ofrece los servicios de Urgencias, Consulta Externa y Hospitalización, contando con áreas de medicina crítica como son la Unidad de Cuidados Intensivos Neonatales y la Unidad de Terapia Intensiva Pediátrica. Así mismo, dispone de Laboratorio Clínico, Patología e Imagenología como servicios auxiliares y de diagnóstico.

Desde que este organismo se constituyó hace 20 años, ha enfocado su actividad a la población entre 0 y 19 años de edad -fundamentalmente a la de escasos recursos económicos- misma que suele carecer de prestaciones como el derecho a recibir atención médica en instituciones de salud del sistema de seguridad social. De acuerdo a las proyecciones vigentes estimadas por la Dirección General de Información en Salud, durante el año 2014 hubo aproximadamente 465 mil menores de edad sin derechohabencia; esta cifra equivaldría a la cuarta parte de la población total del Estado de Morelos.

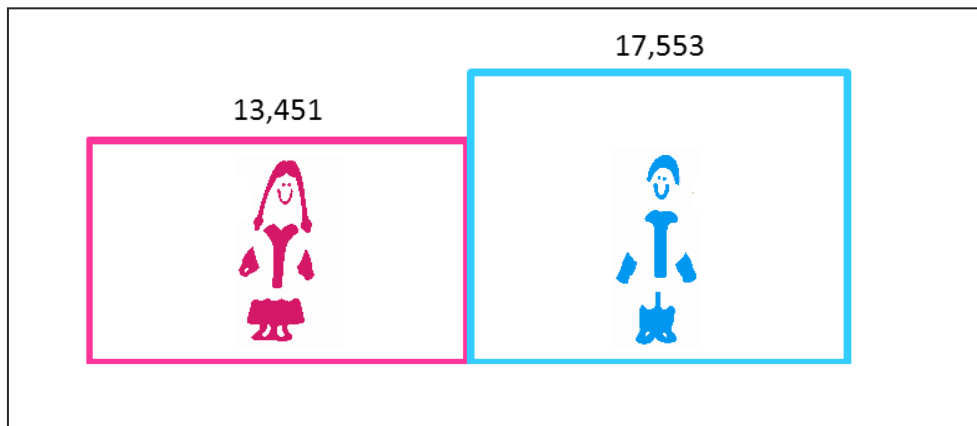
ESTRUCTURA DE LA POBLACIÓN SIN DERECHOHABENCIA RESIDENTE DEL ESTADO DE MORELOS EN EL AÑO 2014



Fuente: Proyecciones de la población por condición de derechohabencia, 2010-2015, DGIS.
Disponibles en: http://www.dgis.salud.gob.mx/contenidos/basesdedatos/bdc_poblacion.html

En cuanto a la composición de la población de pacientes del Hospital del Niño Morelense, durante el año 2014 se atendieron poco más de 31 mil menores de edad, 10% carece de cualquier tipo de derechohabiencia, 86% se encuentran afiliados al Seguro Popular, 3% pertenecen al IMSS, 0.5% al ISSSTE y el resto tuvieron algún otro tipo de apoyo para cubrir el costo por la atención médica recibida; de todos ellos 57% son del sexo masculino y 43% del sexo femenino.

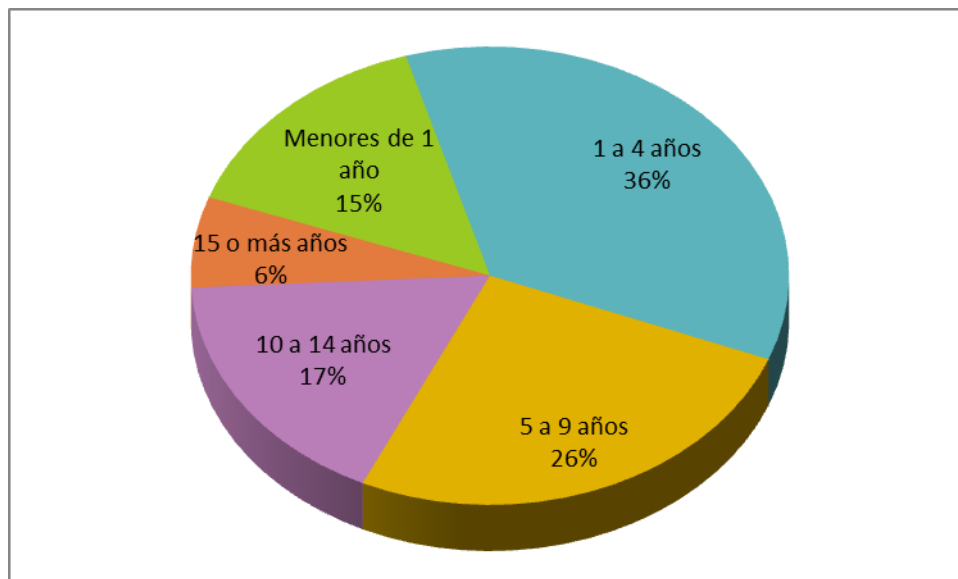
NÚMERO DE PACIENTES POR SEXO



Fuente: Secretaría de Salud, Hospital del Niño Morelense.

El rango de edad más frecuentemente observado es de 1 a 4 años de edad y en cuanto a la procedencia de los pacientes, 95% de ellos son residentes del Estado de Morelos, 4% es originario del Estado de Guerrero, el cual además de colindar con Morelos está conectado por una de las vías de comunicación terrestre más importantes en el país que es la Autopista del Sol, el 1% restante proviene de diferentes entidades como son el Distrito Federal, Estado de México y Puebla, entre otros.

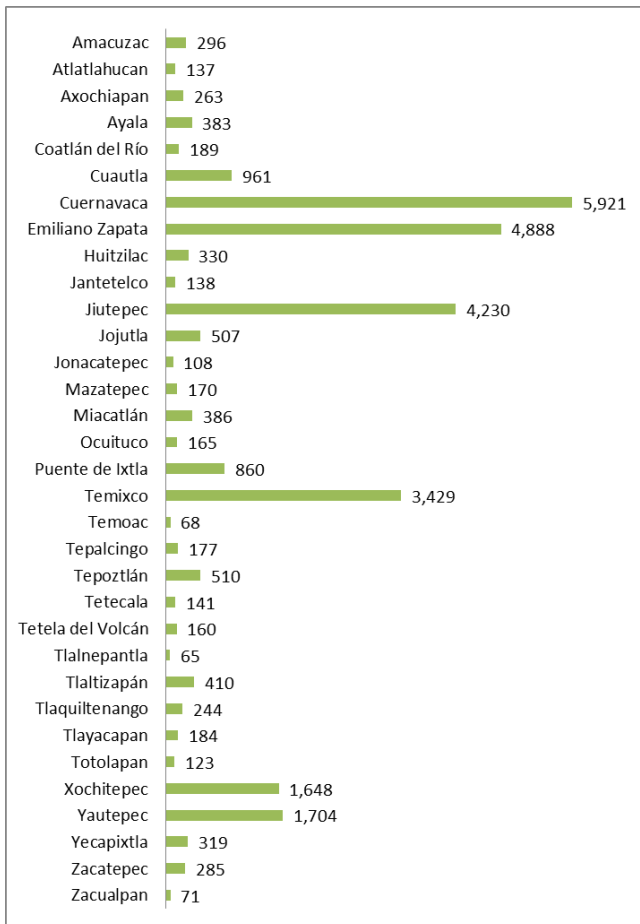
DISTRIBUCIÓN DE PACIENTES POR RANGO DE EDAD (HNM)



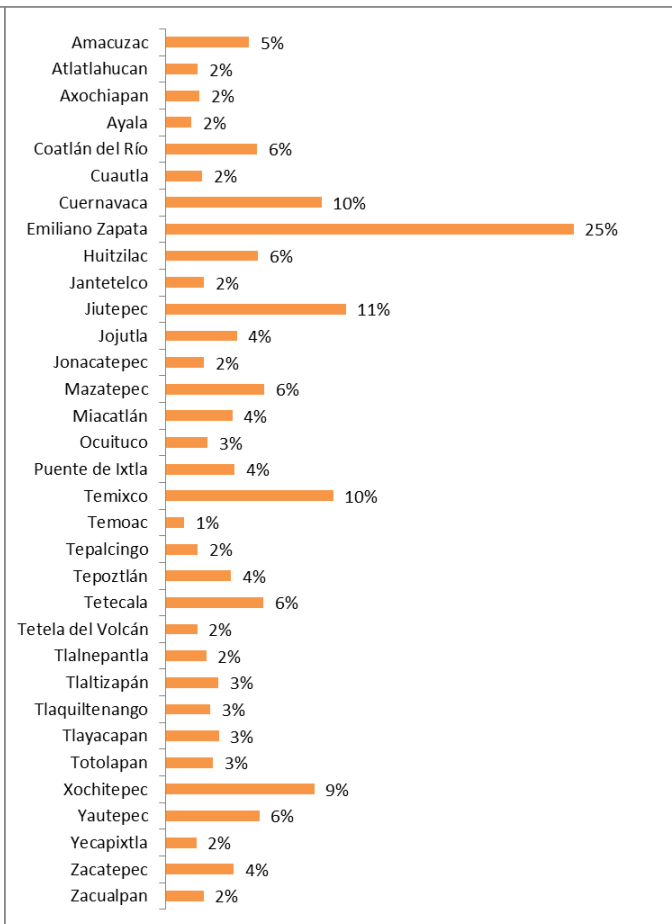
Fuente: Secretaría de Salud, Hospital del Niño Morelense.

En la siguiente gráfica, del lado izquierdo indica el número total de pacientes morelenses distribuidos por municipio de residencia, por lo que se puede apreciar que la capital del Estado aporta el mayor volumen en términos absolutos. Para contrastar esta información, la gráfica del lado derecho señala el porcentaje de niños, niñas y adolescentes atendidos en el Hospital, con respecto al tamaño de la población del mismo grupo de edad en cada uno de los municipios, destacándose Emiliano Zapata como el territorio del que se atiende al 25% de su población entre 0 y 19 años de edad; en comparación, el Hospital da atención sólo al 10% de la población de Cuernavaca. En general, este porcentaje parece disminuir entre los municipios más alejados del Hospital, por lo que cabe preguntarse cuál es el impacto de la distancia y lo que ésta implica – es decir gastos adicionales, disponibilidad de vías de comunicación y medios de transporte, etc. – para tener acceso a los servicios médicos de una unidad especializada como lo es este nosocomio y sus efectos sobre la salud de la población infantil y adolescente de Morelos.

PACIENTES POR MUNICIPIO



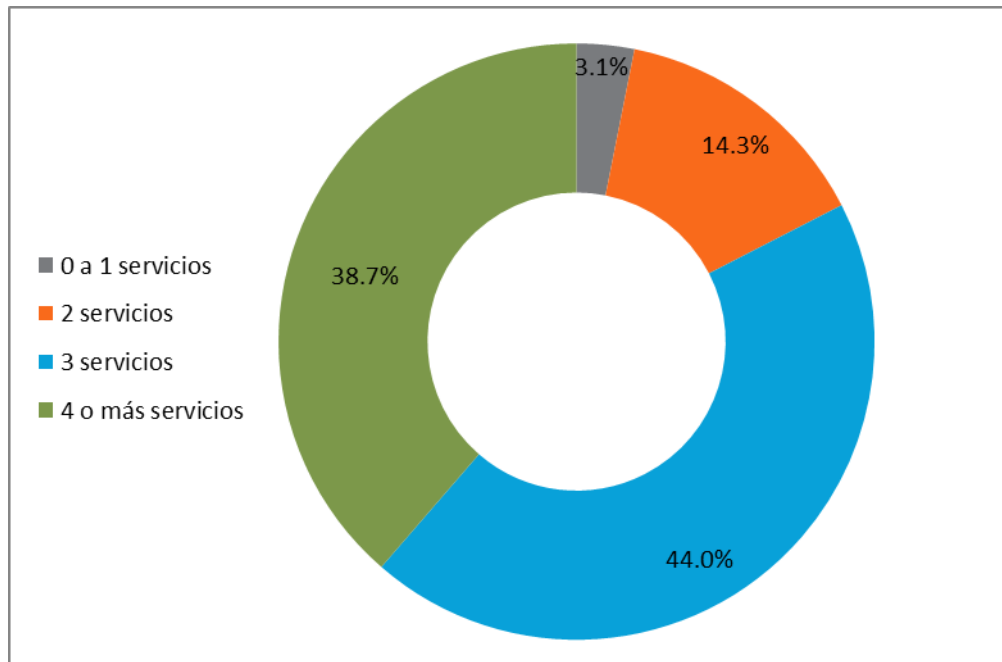
PACIENTES RESPECTO AL TOTAL DE LA POBLACIÓN DEL MISMO GRUPO DE EDAD



Fuente: Secretaría de Salud, Hospital del Niño Morelense.

Los estudios socioeconómicos realizados por las trabajadoras sociales del Hospital del Niño Morelense permiten conocer algunas características adicionales que ayudan a entender el entorno en el que se desarrollan los pacientes. Por ejemplo, 6% de ellos habitan en zonas rurales y el resto en zonas semi urbanas o urbanas, reflejándose esto sobre la disponibilidad de tres o más servicios básicos intradomiciliarios (como agua, luz y gas) en el 83% del total de hogares; sin embargo, el 17% de pacientes prevalece viviendo en lugares unas veces sin drenaje, otras con piso de tierra, o expuestos al humo de leña, factores de riesgo que incrementan la probabilidad de contraer enfermedades infecciosas intestinales y problemas respiratorios, respectivamente.

DISPONIBILIDAD DE SERVICIOS INTRADOMICILIARIOS EN EL HOGAR DE LOS PACIENTES



Fuente: Secretaría de Salud, Hospital del Niño Morelense.

El 52% de los padres y madres entrevistado afirmó habitar en una vivienda prestada, manteniendo entre 3 y 4 dependientes económicos en 58 de cada 100 familias, aun cuando 74% reportó tener un trabajo eventual, si bien es cierto que la tasa de desempleo entre ellos fue de 3% -por debajo de la media nacional. Sus opciones laborales podrían estar influenciadas por su escolaridad: sólo el 29% obtuvo algún grado mayor al de secundaria, pero eso no es todo, la educación está asociada al empoderamiento, particularmente el de las mujeres, cuyo papel en la promoción de la salud y en la prevención de la enfermedad es ampliamente reconocido en la actualidad.

También cabe mencionar que durante el año 2014 se incorporaron al estudio socioeconómico preguntas para conocer la pertenencia de los familiares de los pacientes a grupos étnicos y cabe destacar que el 30% de los entrevistados afirmó ser de alguna etnia Nahua, de ellos, sólo el 3% refirió hablar su lengua que es el Náhuatl.

En la tabla que se presenta a continuación, se han enlistado las principales causas de egreso –el evento de salida del paciente del servicio de hospitalización–, distinguiendo cinco grupos etarios, entre los cuales varía la carga de enfermedad. Los menores de un mes son hospitalizados principalmente debido a malformaciones congénitas y afecciones originadas en el periodo perinatal como la asfixia al nacimiento. Durante los primeros meses de vida niños y niñas ya son susceptibles a infecciones respiratorias y comienzan a hacerse evidentes otras afecciones no contagiosas relacionadas al mal funcionamiento de los sistemas digestivo y genitourinario. En edad preescolar comienzan a aparecer algunos casos de cáncer, principalmente leucemias, acentuándose éstas entre los cinco y once años. A partir de estos años también aumenta considerablemente la frecuencia de lesiones en niños y adolescentes que, a su vez, son más propensos a padecer enfermedades musculoesqueléticas.

PRINCIPALES DIAGNÓSTICOS DE EGRESO DURANTE EL AÑO 2014 (HNM)

	Causa de egreso	Neonatal (0 a 27 días)	Posneonatal (28 días a 11 meses)	1 a 4 años	5 a 11 años	12 a 19 años
Enfermedades infecciosas y parasitarias	IA15 Otras enfermedades infecciosas	0	10	6	3	5
	IA3 VIH/SIDA	0	0	0	0	1
	IA4 Enfermedades infecciosas intestinales	1	9	2	2	0
	IA6 Meningitis	0	3	0	0	1
	IA7 Hepatitis	0	0	1	0	0
Infecciones respiratorias	IB1 Infecciones respiratorias agudas bajas	0	11	16	9	10
	IB2 Infecciones respiratorias agudas altas	0	0	1	0	0
Afecciones originadas en el periodo perinatal	ID1 Bajo peso al nacimiento y prematuréz	2	1	0	0	0
	ID2 Asfixia y trauma al nacimiento	34	4	0	0	0
	ID3 Infecciones específicas del periodo perinatal	32	11	0	0	0
Tumores malignos	IIA15 Linfomas y mieloma múltiple	0	0	0	18	17
	IIA16 Leucemia	1	7	75	186	122
	IIA17 Otros tumores malignos	0	0	15	59	3
	IIA4 Tumor maligno del colon y recto	0	0	0	1	0
	IIA5 Tumor maligno del hígado	0	0	21	0	5
Enfermedades digestivas	III1 Colelitiasis y colecistitis	0	0	0	0	17
	III2 Úlcera péptica	0	1	0	0	1
	III3 Cirrosis y otras enfermedades crónicas del hígado	0	0	0	3	0
	III4 Apendicitis	1	2	27	120	44
	III5 Hernia inguinal y femoral	0	4	2	1	4
	III6 Otras enfermedades digestivas	3	37	38	32	10
Sistema genitourinario	IJJ1 Nefritis y nefrosis	0	11	17	3	9
	IJJ3 Otras enfermedades del sistema genito-urinario	0	4	16	7	14
Sistema musculoesquelético	IIIL4 Espondilopatías y otras dorsopatías	1	0	1	0	0
	IIIL5 Otras enfermedades musculoesqueléticas	1	1	8	9	38
Anomalías congénitas	IIM1 Defectos de la pared abdominal	5	3	0	0	0
	IIM10 Espina bífida	7	1	0	0	0
	IIM11 Otras malformaciones congénitas	25	50	39	17	8
	IIM3 Atresia anorectal	3	11	1	0	0
	IIM4 Labio leporino	0	1	0	0	1
	IIM5 Paladar hendido	0	0	5	0	5
	IIM6 Fístula traqueoesofágica, atresia y estenosis esofágica	5	3	3	1	0
	IIM7 Agenesia renal	1	0	1	0	0
	IIM8 Síndrome de Down	0	1	0	0	0
IIM9 Malformaciones congénitas del corazón	2	1	2	0	0	
Lesiones	Heridas, fracturas y traumatismos	1	6	19	43	25

Fuente: Secretaría de Salud, Hospital del Niño Morelense.

Lo anterior explica hasta cierto punto las causas por las que se registraron defunciones hospitalarias, ocupando los dos primeros lugares aquellos diagnósticos que afectan a los menores de un año de edad, grupo altamente vulnerable, cuyas muertes son en su mayoría evitables de acuerdo a lo observado por la Organización Mundial de la Salud, mediante la implementación de medidas simples pero eficaces, como la aplicación de vacunas, suplemento de micronutrientes y mejora de las prácticas de atención familiar y lactancia materna.

La tercera causa de defunción en el Hospital es el cáncer, 90% de estas muertes se deben a leucemias, aun cuando el primer nivel de atención ha mejorado significativamente la detección oportuna de casos y se sigue el tratamiento indicado por las guías de práctica clínica, los pacientes presentan variantes muy persistentes.

PRINCIPALES CAUSAS DE MORTALIDAD HOSPITALARIA (HNM)

	CAUSA DE DEFUNCIÓN	DEFUNCIONES	%
		71.00	100
1	Malformaciones congénitas, deformidades y anomalías cromosómicas	15	21.1
	• Malformaciones congénitas del sistema circulatorio	6	8.5
2	Ciertas afecciones originadas en el período perinatal	9	12.7
	• Hipoxia intrauterina, asfixia y otros trastornos respiratorios originados en el período perinatal	4	5.6
3	Tumores malignos	8	11.3
	• Leucemias	7	9.9
4	Accidentes	4	5.6
	• Caídas	3	4.2
5	Trastornos sistémicos del tejido conjuntivo	3	4.2
6	Septicemia	2	2.8
7	Ciertos trastornos que afectan el mecanismo de la inmunidad	2	2.8
8	Enfermedades cerebrovasculares	2	2.8
9	Influenza y Neumonía	2	2.8
10	Enfermedades del hígado	2	2.8
11	Enfermedades infecciosas intestinales	1	1.4
12	Anemias	1	1.4
13	Epilepsia	1	1.4
14	Enfermedades del corazón	1	1.4
15	Enfermedades del esófago	1	1.4
16	Íleo paralítico y obstrucción intestinal sin hernia	1	1.4
	Las demás	16	22.5

Fuente: Secretaría de Salud, Hospital del Niño Morelense.

Derivado de este análisis y de la demanda de servicios médicos por parte de la población morelense, además del ejercicio de integración realizado con la Secretaría de Salud del Estado para identificar los ejes prioritarios del Sector que compete a este Organismo, se definieron los proyectos que nos ocupan en este documento.

El respeto y ejercicio pleno de los Derechos Humanos, es un imperativo de todo gobierno democrático; una parte fundamental de los derechos humanos y de lo que entendemos por una vida digna, es el “derecho a disfrutar del nivel más alto posible de salud física y mental.” El Comité de Derechos Económicos, Sociales y Culturales (CDESC), ha definido a la salud como: “un derecho fundamental e indispensable para el ejercicio de los demás derechos humanos”; por ello se han realizado cambios a la normatividad del estado, con objeto de garantizar el acceso a servicios de salud de calidad.

La normatividad que se ha desarrollado y aprobado, nace del intento de garantizar el acceso universal a servicios de salud de calidad. Sin embargo, ha subsistido el problema respecto de la exigibilidad jurídica del derecho a la salud, en virtud de que faltan mecanismos que permitan garantizar que el acceso a los servicios de salud se dé en igualdad de circunstancias para todas las y los usuarios.

La normatividad que regula a la Asistencia Social, Sector Privado, Institutos y Centros de Salud no incluyen en su legislación procedimientos específicos que le permitan a las y los usuarios exigir sus derechos sin la necesidad de asesoría jurídica profesional; para combatir este problema, Visión Morelos, a través de la Comisión Estatal de Arbitraje Médico (COESAMOR), proporciona a la sociedad un instrumento que les permite exigir su derecho a la salud en caso de incumplimiento o insatisfacción en el servicio recibido, a través de un proceso eficiente, y sin la necesidad de que las y los usuarios gasten en la contratación de servicios de asesoría jurídica.

La Comisión Estatal de Arbitraje Médico, como instancia auxiliar en la impartición de justicia, busca a través de su actuación, una solución confiable al conflicto médico-paciente, actuando como un árbitro imparcial y respetando la conciliación a que lleguen las partes, o bien dictaminando en un proceso arbitral un laudo definitivo en el que intervienen expertos en la materia de la especialidad que se trate, todo esto bajo los principios de confidencialidad, imparcialidad, celeridad y gratuidad. Para el estudio y análisis del conflicto médico-paciente, la COESAMOR ha desarrollado un modelo, sistematizado con bases científicas, en un contexto donde confluyan la sociología, deontología, el derecho, la ética, la psicología, y principalmente de la medicina.

Una cuestión trascendental, es el hecho de que la Comisión Estatal de Arbitraje Médico, no ve a la “queja médica” como un medio que solamente compensa el daño que ocasiona a las y los usuarios como ocurre con las instancias judiciales, la COESAMOR va más allá, a través del análisis de las quejas médicas ayuda a entender por qué se quejan los pacientes, cuestión que contribuye a tomar acciones que permitan mejorar la calidad de la práctica médica, además de prevenir el conflicto médico paciente.

La discapacidad es un concepto que evoluciona y resulta de la interacción entre las personas con deficiencias y las barreras debidas a la actitud y al entorno que evitan su participación plena y efectiva en la sociedad, en igualdad de condiciones con las demás. Por lo que el Sistema DIF Morelos (Organismo integrante del Sistema de Salud de Morelos) será el eje rector proporcionando servicios de rehabilitación a personas con discapacidad con calidad y calidez, mediante la instrumentación, coordinación, supervisión y evaluación de procedimientos que permitan la operación y funcionamiento de los diferentes Centros estatales de Rehabilitación a fin de prevenir procesos discapacitantes.

Planeará y aplicará programas estipulados o nuevos para la valoración integral, la prevención e inclusión social, realizando investigación en materia de discapacidad llevando a cabo programas de enseñanza e investigación con el propósito de facilitar la inclusión social de las personas con discapacidad.

En el estado de Morelos, en base a datos censales de 2010, hay un total de 101 mil 240 personas que padecen de alguna discapacidad. Esto representa el 5.7% de la población total del estado y el 1.8% del total de personas con discapacidad a nivel nacional, determinado en más de cinco millones de personas, tal como se muestra en la gráfica inferior.

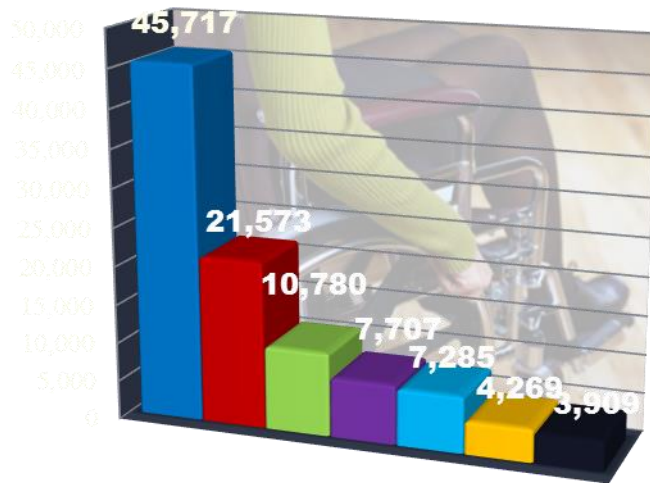
Situación de la discapacidad en Morelos



5 millones 739 mil 270 personas con algún tipo de discapacidad a Nivel nacional, lo que representa 5.1% de la población total.

La gráfica que sigue describe los tipos de discapacidad imperantes en el estado de Morelos, por tipo de limitación. Como se puede observar, la de mayor prevalencia es la limitación motriz o de movimiento, que afecta a 45.2% de las personas con discapacidad en Morelos. Le siguen personas con limitaciones para ver (21.3%), para oír (10.6%), para hablar o comunicarse (7.6%), limitaciones mentales (7.2%), para atender su propio cuidado personal (4.2%) y para aprender (3.9%).

101,240 personas



- Limitación para caminar o moverse
- Limitación para ver
- Limitación para escuchar
- Limitación para hablar o comunicarse
- Limitación mental
- Limitación para atender el cuidado personal
- Limitación para aprender

En 2010 se identificaron en el estado de Morelos, 101 240 (5.7%) personas que tienen alguna limitación física o mental para realizar las actividades de su vida diaria, lo que significa que 5 de cada 100 residentes de la entidad tienen alguna discapacidad.

La posibilidad de padecer alguna limitación física o mental se incrementa con la edad, la población de 15 a 29 años con alguna discapacidad es de 1.8 % mientras que aquellos que tienen 60 a 84 años es de 24.4% y se incrementa todavía más entre la población de 85 y más años, donde de cada 100 personas de la tercera edad 55 tienen alguna discapacidad. El incremento en la atención brindada a la discapacidad ha obligado a la búsqueda de un acuerdo claro sobre el tema. Aunque es difícil precisar la prevalencia e incidencia de la discapacidad, existen elementos para afirmar que tiende a aumentar, no sólo de manera absoluta como resultado del crecimiento de la población, sino en forma relativa como consecuencia del proceso de cambio demográfico, epidemiológico y social.

Por otra parte, las variaciones porcentuales entre hombres y mujeres con discapacidad también se presentan conforme se incrementa la edad ya que de 0 a 59 años los porcentajes de la población masculina son mayores, contrario a las personas mayores de 60 años donde las mujeres presentan altos porcentajes de discapacidad, situación que refleja la mayor sobrevivencia femenina. (INEGI, et al., 2010).

La limitación de caminar o moverse es la discapacidad con mayor frecuencia entre la población morelense; de cada 100 personas con incapacidad, 60 tienen problemas de movilización; el segundo tipo de limitación que más padece la población es tener problemas para ver aun utilizando lentes, la cual representa 27.6 por ciento. Las personas que presentan problemas para oír ascienden a 13.9 y para hablar o comunicarse 9.6 por ciento.

En Morelos, la primera causa de discapacidad de la población son las enfermedades (41.5%); como segunda causa está la edad avanzada, de cada 100 discapacitados 24 tienen su origen en esta causa. Las limitaciones asociadas al nacimiento o algún accidente representan 14.6% y 14.9%, respectivamente.

Las condiciones de pobreza, paternalismo y pocas oportunidades para el desarrollo comunitario han derivado resultados poco asertivos a necesidades propias de las comunidades con alto y muy alto grado de marginación, desde esta perspectiva es que hemos implementado diversas estrategias de intervención comunitaria en forma coordinada con las Instituciones del Sistema Estatal de Salud y con otros actores, con la finalidad de involucrar no solamente a la población sino también a las autoridades locales en procesos de participación, partiendo de los contextos y particularidades de cada Municipio para potencializar acciones que conduzcan al crecimiento y desarrollo, lo cual es posible con la corresponsabilidad de la comunidad, autoridad local y el Estado.

Bajo este enfoque llevamos a cabo la EIDC (Estrategia Integral de Desarrollo Comunitario) "Comunidad DIFerente" que plantea DIF Nacional, la cual es una propuesta educativa-formativa, donde fomentamos a través de capacitaciones el desarrollo de habilidades y conocimientos de los integrantes de los Grupos de Desarrollo, para la gestión y fortalecimiento de proyectos comunitarios, con el fin de contribuir a mejorar las condiciones de vida en las localidades con alto y muy alta grado de marginación.

Por otro lado este año apoyaremos a Grupos de Desarrollo, que cuentan con proyectos comunitarios de huertos y granjas en la compra de insumos, destinando un porcentaje del recurso otorgado por el DIF Nacional para el gasto antes mencionado, de esta forma también realizaremos la vinculación de nuestras acciones con la Estrategia de la Cruzada Contra el Hambre y la Dirección de Nutrición y Servicios Alimentarios.

Para llevar a cabo estas acciones formamos mediante actas de instauración Grupos de Desarrollo integrado de manera voluntaria por mujeres, hombres, adultos mayores y/o adolescentes que viven en comunidades con alto y/o muy alto grado de marginación, con el interés de apoyar a mejorar las condiciones de vida de su comunidad.

Perspectiva Familiar promueve las capacidades y competencias de las familias, para que por sí mismas fortalezcan los vínculos entre sus miembros y obtengan mayor éxito al enfrentar situaciones de vulnerabilidad, todo ello desde una actuación subsidiaria por parte del Estado.

Se busca apoyar a las familias vulnerables en pobreza extrema y alta marginación implementando programas preventivos, formativos, educativos, recreativos y culturales que promuevan al desarrollo humano a través de pláticas, talleres, cursos con temáticas vinculadas a la orientación y el fortalecimiento familiar permitiendo el sano crecimiento y desarrollo de la persona, a fin de que se tenga como prioridad la formación de los valores humanos, que aportan a la dinámica familiar el bienestar psicosocial de la familia y por ende, el de su comunidad.

Los centros Gerontológicos y Casa Día Cuautla, es la instancia reguladora de los programas de atención para adultos mayores: En la comunidad, la familia, organizaciones de la sociedad civil y en las instituciones, es también una instancia de vinculación entre los diferentes actores que intervienen en la educación, promoción de la salud, capacitación gerontológica y la participación en actividades de esparcimiento, de activación física, cognitiva, y de recreación de los adultos mayores.

El CADI Gral. Emiliano Zapata, tiene como objetivo brindar atención a niños y niñas de 2 a 6 años, hijos de madres trabajadoras de escasos recursos económicos, preferentemente carentes de prestaciones sociales; con la finalidad de favorecer el desarrollo del menor. Así mismo, promover la participación activa de la familia.

Es un modelo de atención que promueve el desarrollo infantil, atendiendo los aspectos físicos, intelectuales, emocionales y sociales. Va dirigido a población infantil que se encuentra en abandono temporal por la necesidad de la madre y la familia para poderse incorporar a la vida productiva.

Mediante los servicios asistenciales y educativos, se proporciona protección y atención a los menores siendo una opción de educación inicial y preescolar, incorporado al Instituto de Educación Básica del Estado de Morelos.

El Plan Estatal de Desarrollo 2013-2018, las leyes federales y estatales de asistencia social marcan como una de sus prioridades la protección de menores hijos de familias en condiciones de vulnerabilidad social y económica mediante programas que les permitan, un pleno desarrollo de capacidades y competencias para la vida.

Se reconoce la incorporación de la mujer al trabajo como un derecho así como la necesidad de recibir un cuidado para sus hijos, por lo que los centros asistenciales representan un eje estructural y de interacción con los padres de familia y la comunidad muy importante para dicho fin.

En este sentido estamos comprometidos a brindar apoyo a todas aquellas mujeres trabajadoras o familias a fin de promover el bienestar de sus hijos y prevenir situaciones de riesgos en los menores mientras sus padres trabajan.

El Centro de Desarrollo Comunitario, se crea ante la necesidad de la comunidad de contar con un espacio que brinde un servicio educativo con carreras técnicas: Profesional en Belleza, Profesional en Modas, Profesional en Puericultura y Secretaria Ejecutiva con Especialidad en Informática, plan dos y tres años, para personas vulnerables y de escasos recursos, con la única finalidad de ayudar a fortalecer a las familias, con un servicio educativo que les ayude a elevar su calidad de vida.

El Centro de Desarrollo Educativo CDE, en coordinación con la Secretaría de Educación Pública del Estado, tiene como objetivo atender a niños y jóvenes que cursan la primaria, secundaria y preparatoria abierta, manteniendo de manera permanente las actividades académicas, cívicas-culturales, deportivas y certificación de la primaria, secundaria y preparatoria.

La comunidad y el entorno social se verán beneficiados disminuyendo el rezago educativo, promoviendo la participación en actividades culturales, cívicas y deportivas, fomentando en la población de estudiantes el seguimiento de estudios de nivel medio superior con la visión de tener un proyecto de vida social y laboral.

En el año de 1990, México ratificó La Convención sobre los Derechos del Niño, adquiriendo el compromiso de dar cumplimiento a las estipulaciones que de ella emanan. En el año de 1994 el Comité de Derechos de la Niñez de las Naciones Unidas recomendó a nuestro país, el establecimiento de un mecanismo federalizado de supervisión global, que permitiera conocer los avances y el grado de cumplimiento de la aplicación de la convención sobre los derechos de la niñez en nuestro país. Ante tal circunstancia, del referido instrumento se advierte específicamente en su artículo 19; “Los Estados partes adoptarán todas las medidas legislativas, administrativas, sociales y educativas apropiadas para proteger al niño contra toda forma de perjuicio o abuso físico o mental, descuido o trato negligente, malos tratos o explotación, incluido el abuso sexual, mientras el niño se encuentre bajo la custodia de los padres, representante legal, o de cualquier otra persona que lo tenga a su cargo.

Por lo anterior, el Sistema DIF Morelos a través de la Procuraduría de la Defensa del Menor y la Familia, vela por el interés superior de la niñez a través de la atención y protección de sus derechos y de la población vulnerable Morelense. Es en la familia, en donde inician los conflictos como disfuncionalidad, desintegración y violencia entre otras conductas antisociales, que generalmente incitan al maltrato infantil; por lo cual esta Procuraduría realiza las gestiones pertinentes y necesarias que amerita cada asunto a efecto de brindar protección a los que la requieren, vigilando el cumplimiento de las obligaciones que derivan de quienes ejercen la patria potestad, la tutela, curatela o guarda y custodia de menores; y, en el caso de incumplimiento da parte a las autoridades competentes a efecto de que se inicien carpetas de investigación en las cuales se representa a los menores y se solicita su resguardo provisional ante este Sistema.

El maltrato hacia el adulto mayor y la niñez, sucede en todas las clases sociales y está relacionado con la falta de unión entre el núcleo familiar, dándose en todo nivel socioeconómico de la familia, es frecuente que los dirigentes familiares incurran en contra de los menores y/o adultos mayores. Esta problemática también presenta impacto en el área educativa, ya que los menores afectados por la violencia sufren diferentes problemas de conducta: apatía, desinterés, depresión, entre otros, que se refleja directamente en el rendimiento escolar y en muchas ocasiones en la deserción escolar, por ello la detección de los factores de riesgo permite que el profesional en su intervención prevenga conductas y situaciones que favorezcan la protección del menor evitando el maltrato.

Por lo relatado con antelación, a efecto de disminuir el índice de maltrato infantil y omisión de cuidados realizado en contra de adultos mayores, este año se realizarán reuniones de manera mensual con las Presidentas, Directoras y Delegados Municipales, con el objetivo de capacitarlos y asesorarlos en materia jurídica y psicológica, a efecto de que los expedientes se integren adecuadamente y se expondrán los asuntos más relevantes que cada delegación atiende a efecto de dar la solución legal adecuada y rápida en beneficio de la población vulnerable.

En esa misma tesitura, se realizarán pláticas y se llevará a cabo el acercamiento con los responsables de los municipios de Mazatepec, Tlalnepantla, Tlayacapan y Yecapixtla, a efecto de que coadyuven con la Procuraduría de la Defensa del Menor y la Familia a fin de que se instalen las Delegaciones que tanto requiere la población vulnerable en estos Municipios, y con ello trabajar en red como se ha establecido con las 29 Delegaciones ya existentes.

La asistencia jurídica al menor, se realiza por un equipo multidisciplinario de profesionistas expertos en materia de Derecho, Trabajo Social, y Psicología, quienes tendrán la tarea de dar atención e información a los (as) usuarios (as) del servicio en estado de vulnerabilidad, que soliciten la atención respecto de asuntos de carácter familiar, sobre pensión alimenticia, guarda y protección de menores, omisión de cuidados en adultos mayores, atención a mujeres víctimas de violencia, así como personas en situación de calle y estado de vulnerabilidad.

El eje de atención de la Procuraduría de la Defensa del Menor y la Familia, lo es el bienestar familiar, por ser el núcleo de la sociedad, en donde se dan acciones de problemática familiar que se atienden, tales como disfuncionalidad, desintegración familiar y violencia entre otras conductas antisociales; dentro de las funciones principales de la institución, está el velar por el interés superior de la niñez a través de la protección de los derechos de los menores, quienes por su minoría de edad necesitan protección y cuidados especiales; incluso la debida protección legal; tanto antes como después del nacimiento.

A través del Programa de Prevención del Maltrato al Menor, se atiende a los niños, niñas y adolescentes, que han sido violentados en sus derechos. Así mismo es de vital importancia proteger el normal desarrollo de las capacidades de los niños, pues son el futuro de nuestra sociedad morelense, por ello, en medida de que se tenga un sano crecimiento, una buena educación y formación, ellos tendrán mayores beneficios en su vida futura, la intervención que el área de prevención del maltrato al menor realiza es siempre en estricto apego a derecho y con el debido respeto hacia los niños, niñas, adolescentes y familia.

En México los menores constituyen un grupo sumamente vulnerable a la recepción de violencia física/biológica, violación, abuso sexual, extravío, omisión de cuidado y abandono, esta es una problemática que aqueja al Estado de Morelos y que tiene profundas repercusiones psicológicas, sociales, legales y de salud; por tal efecto el Sistema para el Desarrollo Integral de la Familia del Estado de Morelos, el 14 de Diciembre de 1996 creó la Casa de Asistencia Múltiple la cual brindó apoyo a menores en situación de calle sin albergarlos, a través de alimentación, servicios de hospedaje y atención médica si así lo requerían y para el año de 2001 fue denominada "Casa del Menor" brindando el servicio como albergue temporal, actualmente llamado Casa de Asistencia Social para Adolescentes (CASA), el cual sigue funcionando como albergue temporal y recibe niños y niñas de 12 años cumplidos hasta los 17 años 11 meses de edad, que se encuentran en diversas situaciones de vulnerabilidad; razón por la cual se brinda protección, alimentación, vestido, cuidado, educación, fomento de valores, actividades culturales, deportivas, recreativas, apoyo psicológico y terapéutico, trabajo social, apoyo jurídico, servicio médico general y gestión de atención médica de especialidad en el Hospital del Niño Morelense y en Hospitales Foráneos, cuando se requiera.

El Sistema DIF Morelos cuenta con el Centro de Asistencia Morelense para la Infancia (CAMI), ubicado en el la Colonia Miguel Hidalgo del municipio de Temixco, que es un albergue temporal que recibe niños y niñas desde los 0 meses hasta 11 años 11 meses de edad, que se encuentran en diversas situaciones de vulnerabilidad; razón por la cual brindamos protección, alimentación, vestido, cuidado, techo, educación, fomento de valores, actividades culturales, deportivas y recreativas, apoyo psicológico y terapéutico (para superar su problemática), trabajo social (para verificar que el entorno familiar en donde se encontraban o bien el medio ambiente donde se integrarán una vez que se incorpore con sus familiares), apoyo jurídico (para resolver la situación legal de los infantes y lograr su inserción con su familia nuclear o extensa), servicio médico general y gestión de atención medica de especialidad en el Hospital del Niño Morelense y foráneos, con un enfoque humano y cálido.

Es un albergue que contempla una permanencia de entre un mes a tres meses, sin embargo, debido a la situación particular por la que algunos menores atraviesan, pueden permanecer más tiempo.

Dentro el estado de Morelos a través del Sistema DIF Estatal, los adultos mayores que se encuentran en extrema vulnerabilidad, cuentan con un albergue temporal. Éste se encuentra ubicado al norte de la Ciudad de Cuernavaca; en un terreno que brinda un clima fresco por la altitud de la Ciudad, las instalaciones cuentan con lo mínimo necesario para su funcionalidad el inmueble necesita de manera urgente la atención en las áreas de mantenimiento como son: Conexión al drenaje público (actualmente cuenta con una fosa séptica que resuelve parcialmente el problema), pintura de interiores o exteriores, ampliación y remodelación de áreas administrativas, saneamiento e impermeabilización de un dormitorio, así como el mobiliario y equipamiento que permita tener espacios salubres y seguros para los usuarios y ofrecer mejor atención. Así como la contratación de un Terapeuta Físico debido al deterioro natural del organismo o debido a las secuelas de alguna lesión física.

El Albergue cuenta con espacios para el área de consultorio médico, psicología, trabajo social, enfermería, unidad básica de rehabilitación, comedor, cocina, área de televisión, un amplio auditorio de usos múltiples, lavandería, área de almacén, armario, y áreas de oficina. Los albergados en su mayoría se encuentran en estado de abandono social y muchos de ellos no cuentan con familiares por tal motivo su estancia se convierte en permanente e indefinida hasta que la causa de egreso sea por defunción.

La asistencia social es un derecho de todos los mexicanos y corresponde al Estado brindarla. En ese contexto, uno de los servicios de asistencia social que a lo largo de la historia ha brindado el Sistema DIF Morelos es la entrega de Apoyos Alimentarios y la Orientación Alimentaria a la población de escasos recursos y a la población de zonas marginadas.

Los Programas Alimentarios son cuatro: Desayunos Escolares en su modalidad de Fríos y Calientes, Atención Alimentaria a Menores de 5 años en Riesgo, No Escolarizados (para menores de 1 año y menores de 5 años), Asistencia Alimentaria a Sujetos Vulnerables para adultos mayores o en extrema pobreza, así como Asistencia Alimentaria a Familias en Desamparo, para situaciones extraordinarias o casos de emergencia.

Actualmente en Morelos se beneficia a 691 escuelas con desayunos fríos y se han conformado 412 Centros de Asistencia Nutricional y Comunitarios (CANyC), 271 en escuelas de nivel básico de zonas rurales, indígenas o marginadas y 141 del tipo comunitario.

El Sistema Estatal DIF Morelos establecerá previa justificación fundada y motivada, para su modificación, los montos de las cuotas de recuperación dependiendo de los insumos que integren las dotaciones en cada uno de los programas alimentarios, que se modifican de acuerdo a los criterios de calidad nutricia por el sistema DIF Nacional. Los cuales deberán estar autorizados por la Junta de Gobierno. Asimismo, deberá formular al inicio del ejercicio fiscal los proyectos de ingresos por cuotas de Recuperación, así como los proyectos para la aplicación de las mismas en cada uno de los programas alimentarios, mismos que deberán ser autorizados por la Junta de Gobierno del Sistemas Estatal DIF.

Los principales alimentos disponibles en el Estado de Morelos provienen del sector agrícola, siendo principalmente: maíz blanco, jitomate, frijol, cacahuete, arroz palay, tomate, cebolla, calabacita, avena forrajera, amaranto, pepino, avena, caña de azúcar, aguacate, durazno, nopal, mango, higo, entre otros. Asimismo, se consumen en cantidades considerables, productos de la vegetación como: alfalfa, huauzontles y guajes. Respecto a los alimentos de origen animal se encuentran principalmente los que provienen del ganado vacuno, porcino y de las aves como el pollo.

Para satisfacer las necesidades de la demanda de productos frescos, procesados y manufacturados se tienen las siguientes opciones: tianguis semanal, mercados públicos, tiendas de abasto popular, mercado sobre ruedas, rastros, bodegas de abasto popular, tiendas de autoservicio y misceláneas particulares, con lo cual se cubre en un 100% los requerimientos de abasto de acuerdo a las costumbres familiares del Estado, las mujeres son las encargadas de la elaboración de los platillos, siendo los guisados los principales procesos de preparación de estos alimentos.

El conocimiento de los alimentos, platillos y cultura alimenticia de las regiones del estado y los actuales datos estadísticos como morbilidad y mortalidad del estado referentes a nutrición así como sus principales causas, son de gran relevancia para la detección de necesidades en materia de seguridad alimentaria. De esta manera los programas alimentarios impactan entre la población beneficiada para el combate de la mala nutrición. Es importante que los programas alimentarios tengan carácter familiar, comunitario, de género y regional.

III. Proyectos por Unidad Responsable de Gasto

<i>Unidad responsable</i>			
<i>Clave presupuestal:</i>	8 1 1	<i>Nombre:</i>	Oficina del Secretario de Salud

Relación de proyectos de la Unidad Responsable de Gasto						
<i>Proyectos</i>	<i>Gasto corriente y social (Miles de pesos)</i>		<i>Inversión (Miles de pesos)</i>			<i>Otros recursos (Miles de pesos)</i>
	<i>Estatad</i>	<i>Federal</i>	<i>Federal</i>		<i>Estatad</i>	
			<i>Ramo 33</i>	<i>Prog. Fed.</i>		
1. Fortalecimiento de la Rectoría y los Vínculos de la Secretaría de Salud	10,245.88	0	0	0	0	0
2. Administración de los recursos financieros, humanos y materiales de la Secretaría de Salud	1,625.52	0	0	0	0	0
3. Atención de Asuntos Jurídicos de la Secretaría de Salud	1,618.44	0	0	0	0	0
Total	13,489.84	0	0	0	0	0
	13,489.84		0			
	13,489.84					
<i>Observaciones</i>						

Proyecto Institucional					
Número:	1	Nombre:	Fortalecimiento de la Rectoría y los Vínculos de la Secretaría de Salud		
Municipio:	Todo el Estado				
Población objetivo del proyecto					
Mujeres:	993,908	Hombres:	926,442	Total:	1,920,350
Derechos de la infancia					
Niñas:	No aplica	Niños:	No aplica	Adolescentes:	No aplica
Clasificación Programática					
Programa presupuestario:	E061	Rectoría del sistema de salud			
Fin:	Contribuir a garantizar el derecho a la salud mediante el mantenimiento y mejoramiento de la salud integral de la población				
Propósito:	La rectoría del sistema estatal de salud es ejercida de manera efectiva				
Componente:	1	Regulación del sistema de salud generada			
Actividad:	1.1	Fortalecimiento de la Rectoría y los Vínculos de la Secretaría de Salud			
Clasificación funcional					
Finalidad:	2	Desarrollo Social			
Función:	2.3	Salud			
Subfunción:	2.3.4	Rectoría del Sistema de Salud			
Alineación con el Plan Estatal de Desarrollo 2013-2018					
Eje rector:	2	Morelos con Inversión Social para la Construcción de Ciudadanía			
Objetivo:	2.11	Garantizar el Derecho a la Salud			
Estrategia:	2.11.4	Garantizar el Acceso Universal a los Servicios de Salud			
Línea de acción	2.11.4.4	Llevar a cabo la coordinación interinstitucional con los 3 órdenes de Gobierno			
Alineación con el programa indicado en el Plan Estatal de Desarrollo 2013-2018					
Programa:	Programa Sectorial de Salud				
Objetivo:	2.11	Garantizar el Derecho a la Salud			
Características del proyecto					
Objetivo del Proyecto (propósito):	Fortalecer los vínculos oficiales con autoridades, asociaciones, institutos y organismos en materia de salud, así como con otras entidades federativas que coadyuven con acciones que beneficien a la población en materia de salud.				
Estrategias (componentes):	<ul style="list-style-type: none"> • Difusión de avances en materia de salud a la población del Estado • Realización de reuniones con asociaciones, institutos y organismos que coadyuven a mejorar la calidad en atención de la salud. 				
Beneficio social y/o económico:	La vinculación con los órganos de gobierno, asociaciones e institutos coadyuven a la mejora de la atención de los servicios de salud de la población, estableciendo programas y proyectos de prevención y promoción que repercuten en el bienestar de la población.				

Información financiera del proyecto institucional (Gasto corriente y social)					
Rubro	Programación trimestral de avance financiero (Miles de pesos)				
	Subtotales	1er. Trimestre	2do. Trimestre	3er. Trimestre	4to. Trimestre
Estatal	10,245.88	2,399.57	2,425.36	2,355.46	3,065.49
Total	10,245.88	2,399.57	2,425.36	2,355.46	3,065.49
Observaciones					

Ficha Técnica del Indicador del Objetivo del Proyecto										
Clave:	SS-P01-01	Nombre del indicador:	Porcentaje de peticiones ciudadanas atendidas en materia de salud							
Tipo:	<input type="checkbox"/> Estratégico <input checked="" type="checkbox"/> De Gestión	Sentido de la medición:	<input type="checkbox"/> Ascendente <input type="checkbox"/> Descendente <input checked="" type="checkbox"/> Regular	Dimensión:	<input type="checkbox"/> Eficiencia <input checked="" type="checkbox"/> Eficacia <input type="checkbox"/> Calidad <input type="checkbox"/> Economía	Frecuencia de medición:	<input checked="" type="checkbox"/> Mensual <input type="checkbox"/> Bimestral <input type="checkbox"/> Trimestral <input type="checkbox"/> Semestral <input type="checkbox"/> Anual <input type="checkbox"/> Otro:			
Definición:	Proporción de peticiones ciudadanas atendidas en materia de salud									
Método de cálculo:				Unidad de medida	Línea base					Meta 2016
<input type="checkbox"/> Valor absoluto <input checked="" type="checkbox"/> Porcentaje <input type="checkbox"/> Razón o promedio <input type="checkbox"/> Tasa de variación <input type="checkbox"/> Otro:				Porcentaje	2012	2013	2014	2015		
Fórmula de cálculo: Número de peticiones ciudadanas atendidas/Total de peticiones ciudadanas solicitadas*100					100%	100%	100%	100%		100%
Programación de la meta 2016										
Primer trimestre		Segundo trimestre		Tercer trimestre		Cuarto trimestre				
100%		100%		100%		100%				
Glosario:	Petición ciudadana: Solicitud que realizan las personas de escasos recursos para contar con apoyo en materia de medicamentos y atención médica.									
Fuente de información:	Coordinación de Enlace de la Secretaría de Salud									
Observaciones:	Las peticiones son canalizadas al Organismo correspondiente, el cual brinda la atención directa al solicitante.									

Ficha Técnica del Indicador del Objetivo del Proyecto										
Clave:	SS-P01-02	Nombre del indicador:	Porcentaje de asistencia a reuniones municipales, estatales y nacionales							
Tipo:	<input type="checkbox"/> Estratégico <input checked="" type="checkbox"/> De Gestión	Sentido de la medición:	<input type="checkbox"/> Ascendente <input type="checkbox"/> Descendente <input checked="" type="checkbox"/> Regular	Dimensión:	<input type="checkbox"/> Eficiencia <input checked="" type="checkbox"/> Eficacia <input type="checkbox"/> Calidad <input type="checkbox"/> Economía	Frecuencia de medición:	<input checked="" type="checkbox"/> Mensual <input type="checkbox"/> Bimestral <input type="checkbox"/> Trimestral <input type="checkbox"/> Semestral <input type="checkbox"/> Anual <input type="checkbox"/> Otro:			
Definición:	El indicador mide la proporción de reuniones municipales, estatales y nacionales con participación de la Secretaría de Salud.									
Método de cálculo:				Unidad de medida	Línea base					Meta 2016
<input type="checkbox"/> Valor absoluto <input checked="" type="checkbox"/> Porcentaje <input type="checkbox"/> Razón o promedio <input type="checkbox"/> Tasa de variación <input type="checkbox"/> Otro:				Porcentaje	2012	2013	2014	2015		
Fórmula de cálculo: Número de reuniones en las que se participa/Total de invitaciones a reuniones *100					100%	100%	100%	100%		100%
Programación de la meta 2016										
Primer trimestre		Segundo trimestre		Tercer trimestre		Cuarto trimestre				
100%		100%		100%		100%				
Glosario:										
Fuente de información:	Coordinación de Enlace de la Secretaría de Salud									
Observaciones:	En dichas reuniones se analizan procesos administrativos, se definen acciones para mejorar la atención médica, así como para mejorar el aprovechamiento de los recursos materiales, humanos y financieros.									

Ficha Técnica del Indicador del Objetivo del Proyecto										
Clave:	SS-P01-03	Nombre del indicador:	Porcentaje de giras de trabajo realizadas a los municipios del Estado.							
Tipo:	<input type="checkbox"/> Estratégico <input checked="" type="checkbox"/> De Gestión	Sentido de la medición:	<input type="checkbox"/> Ascendente <input type="checkbox"/> Descendente <input checked="" type="checkbox"/> Regular	Dimensión:	<input type="checkbox"/> Eficiencia <input type="checkbox"/> Eficacia <input checked="" type="checkbox"/> Calidad <input type="checkbox"/> Economía	Frecuencia de medición:	<input checked="" type="checkbox"/> Mensual <input type="checkbox"/> Bimestral <input type="checkbox"/> Trimestral <input type="checkbox"/> Semestral <input type="checkbox"/> Anual <input type="checkbox"/> Otro:			
Definición:	Proporción de giras de trabajo realizadas a los municipios del Estado.									
Método de cálculo:				Unidad de medida	Línea base					Meta 2016
<input type="checkbox"/> Valor absoluto <input checked="" type="checkbox"/> Porcentaje <input type="checkbox"/> Razón o promedio <input type="checkbox"/> Tasa de variación <input type="checkbox"/> Otro:				Porcentaje	2012	2013	2014	2015		
Fórmula de cálculo: Número de giras de trabajo realizadas/Total de giras de trabajo programadas*100					100%	100%	100%	100%		100%
Programación de la meta 2016										
Primer trimestre		Segundo trimestre		Tercer trimestre		Cuarto trimestre				
100%		100%		100%		100%				
Glosario:										
Fuente de información:	Dirección Ejecutiva de Atención Ciudadana, Giras y Eventos de la Secretaría de Salud									
Observaciones:	Las giras de trabajo son de suma importancia debido a que las visitas realizadas a las Unidades Médicas permiten detectar de manera inmediata las necesidades de Infraestructura, Recursos Humanos e Insumos Médicos.									

Proyecto Institucional					
Número:	2	Nombre:	Administración de los recursos financieros, humanos y materiales de la Secretaría de Salud		
Municipio:	Todo el Estado				
<i>Población objetivo del proyecto</i>					
Mujeres:	No aplica	Hombres:	No aplica	Total:	No aplica
Derechos de la infancia					
Niñas:	No aplica	Niños:	No aplica	Adolescentes:	No aplica
<i>Clasificación Programática</i>					
Programa presupuestario:	E061	Rectoría del sistema de salud			
Fin:	Contribuir a garantizar el derecho a la salud mediante el mantenimiento y mejoramiento de la salud integral de la población				
Propósito:	La rectoría del sistema estatal de salud es ejercida de manera efectiva				
Componente:	3	Planeación del sistema de salud realizada			
Actividad:	3.1	Administración de los recursos financieros, humanos y materiales de la Secretaría de Salud			
<i>Clasificación funcional</i>					
Finalidad:	2	Desarrollo Social			
Función:	2.3	Salud			
Subfunción:	2.3.4	Rectoría del Sistema de Salud			
<i>Alineación con el Plan Estatal de Desarrollo 2013-2018</i>					
Eje rector:	2	Morelos con Inversión Social para la Construcción de Ciudadanía			
Objetivo:	2.11	Garantizar el Derecho a la Salud			
Estrategia:	2.11.4	Garantizar el Acceso Universal a los Servicios de Salud			
Línea de acción	2.11.4.4	Llevar a cabo la coordinación interinstitucional con los 3 órdenes de Gobierno			
<i>Alineación con el programa indicado en el Plan Estatal de Desarrollo 2013-2018</i>					
Programa:	Programa Sectorial de Salud				
Objetivo:	2.11	Garantizar el Derecho a la Salud			
<i>Características del proyecto</i>					
Objetivo del Proyecto (propósito):	Administrar los recursos humanos, financieros y materiales, asignados a las Unidades Responsables de Gasto (URG) de la Secretaría de Salud, a fin de coadyuvar al logro de los proyectos de cada URG.				
Estrategias (componentes):	<ul style="list-style-type: none"> • Atender en tiempo y forma las solicitudes de capacitación, movimientos de personal y actualización de manuales administrativos de las Unidades Administrativas de la Secretaría de Salud a través de los Programas, Calendarios y procedimientos implementados por las instancias correspondientes a fin de contar con reportes de incidencias de personal y personal capacitado de acuerdo a las funciones establecidas en los manuales administrativos • Atender las solicitudes de liberación de recursos financieros, adquisiciones, mantenimientos vehiculares y servicios generales mediante la debida aplicación de los manuales, calendarios y lineamientos de cada uno de los procedimientos a fin de tramitar ante las instancias correspondientes evitando la devolución de las mismas y en su caso disminuir los tiempos de atención. 				
Beneficio social y/o económico:	El buen manejo de los recursos financieros, materiales y humanos, destinados al fortalecimiento de programas y proyectos, coadyuvar a la mejora de la atención de los servicios de salud de la población				

Información financiera del proyecto institucional (Gasto corriente y social)					
Rubro	Programación trimestral de avance financiero (Miles de pesos)				
	Subtotales	1er. Trimestre	2do. Trimestre	3er. Trimestre	4to. Trimestre
Estatal	1,625.52	380.69	384.79	373.69	486.35
Total	1,625.52	380.69	384.79	373.69	486.35
Observaciones					

Ficha Técnica del Indicador del Objetivo del Proyecto									
Clave:	SS-P02-01		Nombre del indicador: Porcentaje de movimientos e incidencias de personal atendidos						
Tipo:	<input type="checkbox"/> Estratégico	Sentido de la medición:	<input type="checkbox"/> Ascendente	Dimensión:	<input type="checkbox"/> Eficiencia	Frecuencia de medición:	<input checked="" type="checkbox"/> Mensual		
	<input checked="" type="checkbox"/> De Gestión		<input type="checkbox"/> Descendente		<input checked="" type="checkbox"/> Eficacia		<input type="checkbox"/> Bimestral		
			<input checked="" type="checkbox"/> Regular		<input type="checkbox"/> Calidad		<input type="checkbox"/> Trimestral		
					<input type="checkbox"/> Economía		<input type="checkbox"/> Semestral		
							<input type="checkbox"/> Anual		
							Otro:		
Definición:	Mide la proporción de movimientos e incidencias de personal atendidos								
Método de cálculo:			Unidad de medida	Línea base					Meta 2016
				2012	2013	2014	2015		
<input type="checkbox"/> Valor absoluto	<input checked="" type="checkbox"/> Porcentaje	<input type="checkbox"/> Razón o promedio	Porcentaje	100%	100%	100%	100%		100%
<input type="checkbox"/> Tasa de variación	Otro:								
Fórmula de cálculo: Número de Movimientos e Incidencias de Personal atendidas / total de Movimientos e Incidencias de Personal solicitadas * 100									
Programación de la meta 2016									
Primer trimestre		Segundo trimestre		Tercer trimestre		Cuarto trimestre			
100%		100%		100%		100%			
Glosario:	Movimiento de Personal son Alta, Reingreso, Baja, Permuda, Cambio de Nombramiento, etc. Incidencia son faltas, retardos omisión de entrada ó de salida, vacaciones, incapacidades, etc.								
Fuente de información:	Secretaría de Salud, Unidad de Enlace Financiero Administrativo								
Observaciones:	Los trámites de Movimientos de Personal pueden variar, ya que se realizan de conformidad a las solicitudes recibidas de los Titulares de Unidades Administrativas y en cumplimiento a las fechas de corte y Lineamientos emitidos por la por la Dirección General de Gestión del Capital Humano. Las Incidencias de Personal se envían a la Dirección General de Gestión del Capital Humano de conformidad a las fechas de corte y Lineamientos establecidos al respecto.								

Ficha Técnica del Indicador del Objetivo del Proyecto									
Clave:	SS-P02-02		Nombre del indicador: Porcentaje de solicitudes atendidas y tramitadas relacionadas con cursos de capacitación						
Tipo:	<input type="checkbox"/> Estratégico	Sentido de la medición:	<input type="checkbox"/> Ascendente	Dimensión:	<input type="checkbox"/> Eficiencia	Frecuencia de medición:	<input checked="" type="checkbox"/> Mensual		
	<input checked="" type="checkbox"/> De Gestión		<input type="checkbox"/> Descendente		<input checked="" type="checkbox"/> Calidad		<input type="checkbox"/> Bimestral		
			<input checked="" type="checkbox"/> Regular		<input type="checkbox"/> Economía		<input type="checkbox"/> Trimestral		
							<input type="checkbox"/> Semestral		
							<input type="checkbox"/> Anual		
							Otro:		
Definición:	Mide la proporción de solicitudes atendidas y tramitadas relacionadas con cursos de capacitación								
Método de cálculo:			Unidad de medida	Línea base					Meta 2016
				2012	2013	2014	2015		
<input type="checkbox"/> Valor absoluto	<input checked="" type="checkbox"/> Porcentaje	<input type="checkbox"/> Razón o promedio	Porcentaje	100%	100%	100%	100%		100%
<input type="checkbox"/> Tasa de variación	Otro:								
Fórmula de cálculo: Número de solicitudes de Cursos de Capacitación Atendidas / Total de Solicitudes de Cursos de Capacitación Atendidas * 100									
Programación de la meta 2016									
Primer trimestre		Segundo trimestre		Tercer trimestre		Cuarto trimestre			
100%		100%		100%		100%			
Glosario:	El Catálogo de Cursos es un documento emitido por la Dirección General de Gestión del Capital Humano, que contiene el perfil y los requisitos que debe reunir el candidato a inscribirse a cada uno de los cursos.								
Fuente de información:	Secretaría de Salud, Unidad de Enlace Financiero Administrativo								
Observaciones:	Todo tipo de información sobre Cursos de Capacitación y formatos implementados por la Dirección de Gestión del Capital Humano se hace del conocimiento de los Titulares de Unidades Administrativas, solicitando el apoyo para su difusión, así como las facilidades al personal del área a su cargo para asistir a los cursos.								

Ficha Técnica del Indicador del Objetivo del Proyecto									
Clave:	SS-P02-03		Nombre del indicador:	Tiempo promedio de respuesta en la atención de solicitudes de liberación de recursos financieros, materiales y de servicios generales					
Tipo:	<input type="checkbox"/> Estratégico <input checked="" type="checkbox"/> De Gestión	Sentido de la medición:	<input type="checkbox"/> Ascendente <input type="checkbox"/> Descendente <input checked="" type="checkbox"/> Regular	Dimensión:	<input checked="" type="checkbox"/> Eficiencia <input type="checkbox"/> Eficacia <input type="checkbox"/> Calidad <input type="checkbox"/> Economía	Frecuencia de medición:	<input checked="" type="checkbox"/> Mensual <input type="checkbox"/> Bimestral <input type="checkbox"/> Trimestral <input type="checkbox"/> Semestral <input type="checkbox"/> Anual <input type="checkbox"/> Otro:		
Definición:	Días promedio de respuesta en la atención de solicitudes de liberación de recursos, financieros, materiales y de servicios generales								
Método de cálculo:				Unidad de medida	Línea base				Meta 2016
					2012	2013	2014	2015	
<input checked="" type="checkbox"/> Valor absoluto	<input type="checkbox"/> Porcentaje	<input type="checkbox"/> Razón o promedio		Día	20	20	20	10	10
<input type="checkbox"/> Tasa de variación	<input type="checkbox"/> Otro:								
Fórmula de cálculo: $SDTrSLR/TSRL=TPRLR$									
Programación de la meta 2016									
Primer trimestre		Segundo trimestre		Tercer trimestre		Cuarto trimestre			
10		10		10		10			
Glosario:	SDTrSLR: Sumatoria total de días transcurridos por solicitud de liberación de recursos TSRL: Total de solicitudes de liberación de recursos TPRL: Tiempo promedio de respuesta en la liberación de recursos Solicitud de liberación de recursos: Documento con el que se pide el recurso destinado a un gasto en específico.								
Fuente de información:	Secretaría de Salud, Unidad de Enlace Financiero Administrativo								
Observaciones:	Las Unidades Responsables del Gasto deberán requisitar los formatos de liberación de recursos, ya sea, gasto a comprobar, gasto erogado, fondo revolvente y pago a proveedor. En caso de que no se cuente con recurso para dichas liberaciones deberán especificar las transferencias que se requieran para dar suficiencia, la falta de dicha información y de correcciones que se tengan que hacer a los formatos ameritará iniciar la cuenta del tiempo de espera para la entrega del recurso económico.								

Proyecto Institucional					
Número:	3	Nombre:	Atención de Asuntos Jurídicos de la Secretaría de Salud		
Municipio:	Todo el Estado				
<i>Población objetivo del proyecto</i>					
Mujeres:	No aplica	Hombres:	No aplica	Total:	No aplica
Derechos de la infancia					
Niñas:	No aplica	Niños:	No aplica	Adolescentes:	No aplica
<i>Clasificación Programática</i>					
Programa presupuestario:	E061	Rectoría del sistema de salud			
Fin:	Contribuir a garantizar el derecho a la salud mediante el mantenimiento y mejoramiento de la salud integral de la población				
Propósito:	La rectoría del sistema estatal de salud es ejercida de manera efectiva				
Componente:	1	Regulación del sistema de salud generada			
Actividad:	1.2	Atención de Asuntos Jurídicos de la Secretaría de Salud			
<i>Clasificación funcional</i>					
Finalidad:	2	Desarrollo Social			
Función:	2.3	Salud			
Subfunción:	2.3.4	Rectoría del Sistema de Salud			
<i>Alineación con el Plan Estatal de Desarrollo 2013-2018</i>					
Eje rector:	2	Morelos con Inversión Social para la Construcción de Ciudadanía			
Objetivo:	2.11	Garantizar el Derecho a la Salud			
Estrategia:	2.11.4	Garantizar el acceso Universal a los Servicios de Salud			
Línea de acción	2.11.4.4	Llevar a cabo la Coordinación Interinstitucional de los 3 órdenes de Gobierno			
<i>Alineación con el programa indicado en el Plan Estatal de Desarrollo 2013-2018</i>					
Programa:	Programa Sectorial de Salud 2013-2018				
Objetivo:	1	Fortalecer la rectoría de la Secretaría de Salud en el Estado			
<i>Características del proyecto</i>					
Objetivo del Proyecto (propósito):	Garantizar que todos los actos jurídicos en los que intervenga la Secretaría de Salud se apeguen a los principios de constitucionalidad y legalidad, con la finalidad de eficientar el derecho fundamental de las personas de acceder a los servicios de salud.				
Estrategias (componentes):	<ul style="list-style-type: none"> • Atender oportunamente las consultas es materia jurídica. • Elaborar proyectos legales, normativos y reglamentarios solicitados. • Revisar los instrumentos jurídicos a suscribirse por el Titular de la Secretaría. • Coordinar las áreas jurídicas de los Organismos sectorizados a la Secretaría de Salud, a fin de unificar criterios. • Atender las peticiones de las personas en materia jurídica atribuibles a esta Secretaría. • Dar respuesta a las solicitudes de información pública realizadas por las personas, atendiendo su derecho de acceso a la información. 				
Beneficio social y/o económico:	No aplica				

Información financiera del proyecto institucional (Gasto corriente y social)					
Rubro	Programación trimestral de avance financiero (Miles de pesos)				
	Subtotales	1er. Trimestre	2do. Trimestre	3er. Trimestre	4to. Trimestre
Estatal	1,618.44	379.04	383.11	372.07	484.22
Total	1,618.44	379.04	383.11	372.07	484.22
Observaciones					

Ficha Técnica del Indicador del Objetivo del Proyecto										
Clave:	SS-P03-01		Nombre del indicador:	Porcentaje de consultas atendidas en materia jurídica						
Tipo:	<input type="checkbox"/> Estratégico <input checked="" type="checkbox"/> De Gestión	Sentido de la medición:	<input type="checkbox"/> Ascendente <input type="checkbox"/> Descendente <input checked="" type="checkbox"/> Regular	Dimensión:	<input type="checkbox"/> Eficiencia <input type="checkbox"/> Eficacia <input checked="" type="checkbox"/> Calidad <input type="checkbox"/> Economía	Frecuencia de medición:	<input checked="" type="checkbox"/> Mensual <input type="checkbox"/> Bimestral <input type="checkbox"/> Trimestral <input type="checkbox"/> Semestral <input type="checkbox"/> Anual <input type="checkbox"/> Otro:			
Definición:	Mide la proporción de consultas atendidas en relación al total de consultas recibidas en materia jurídica									
Método de cálculo:				Unidad de medida	Línea base					Meta 2016
<input type="checkbox"/> Valor absoluto <input checked="" type="checkbox"/> Porcentaje <input type="checkbox"/> Razón o promedio <input type="checkbox"/> Tasa de variación <input type="checkbox"/> Otro:				Porcentaje	2012	2013	2014	2015		
Fórmula de cálculo: Número de consulta atendidas/Total de Consultas recibidas *100					100%	100%	100%	100%		100%
Programación de la meta 2016										
Primer trimestre			Segundo trimestre			Tercer trimestre		Cuarto trimestre		
100%			100%			100%		100%		
Glosario:	Consultas en materia jurídica: Análisis, observación y respuesta otorgada a diversos documentos o proyectos, en base a la normatividad vigente									
Fuente de información:	Secretaría de Salud, Unidad de Enlace Jurídico.									
Observaciones:	Meta anual no acumulable									

Ficha Técnica del Indicador del Objetivo del Proyecto										
Clave:	SS-P03-02		Nombre del indicador:	Porcentaje de solicitudes de información pública atendidas						
Tipo:	<input type="checkbox"/> Estratégico <input checked="" type="checkbox"/> De Gestión	Sentido de la medición:	<input type="checkbox"/> Ascendente <input type="checkbox"/> Descendente <input checked="" type="checkbox"/> Regular	Dimensión:	<input type="checkbox"/> Eficiencia <input type="checkbox"/> Eficacia <input checked="" type="checkbox"/> Calidad <input type="checkbox"/> Economía	Frecuencia de medición:	<input checked="" type="checkbox"/> Mensual <input type="checkbox"/> Bimestral <input type="checkbox"/> Trimestral <input type="checkbox"/> Semestral <input type="checkbox"/> Anual <input type="checkbox"/> Otro:			
Definición:	Mide la proporción de solicitudes de información pública atendidas									
Método de cálculo:				Unidad de medida	Línea base					Meta 2016
<input type="checkbox"/> Valor absoluto <input checked="" type="checkbox"/> Porcentaje <input type="checkbox"/> Razón o promedio <input type="checkbox"/> Tasa de variación <input type="checkbox"/> Otro:				Porcentaje	2012	2013	2014	2015		
Fórmula de cálculo: Número de consulta atendidas/Total de Consultas recibidas *100					100%	100%	100%	100%		100%
Programación de la meta 2016										
Primer trimestre			Segundo trimestre			Tercer trimestre		Cuarto trimestre		
100%			100%			100%		100%		
Glosario:	Solicitudes de Información Pública: Información requerida por la población en general, contenida en la documentación cuya posesión se encuentra en la Secretaría de Salud, bajo las disposiciones que en materia de acceso a la información emanen del órgano garante constitucional denominado Instituto Morelense de Información Pública y Estadística.									
Fuente de información:	Secretaría de Salud, Unidad de Enlace Jurídico.									
Observaciones:	Meta anual no acumulable									

Ficha Técnica del Indicador del Objetivo del Proyecto										
Clave:	SS-P03-03	Nombre del indicador:		Porcentaje de consultas atendidas para la incorporación al Registro de Agrupaciones para la Salud						
Tipo:	<input type="checkbox"/> Estratégico	Sentido de la medición:	<input type="checkbox"/> Ascendente	Dimensión:	<input type="checkbox"/> Eficiencia	Frecuencia de medición:	<input checked="" type="checkbox"/> Mensual	<input type="checkbox"/> Bimestral	<input type="checkbox"/> Trimestral	
	<input checked="" type="checkbox"/> De Gestión		<input type="checkbox"/> Descendente		<input checked="" type="checkbox"/> Calidad		<input type="checkbox"/> Semestral	<input type="checkbox"/> Anual	<input type="checkbox"/> Otro:	
Definición:			Proporción de consultas atendidas para la incorporación al Registro de Agrupaciones para la Salud							
Método de cálculo:				Unidad de medida	Línea base					Meta 2016
					2012	2013	2014	2015		
<input type="checkbox"/> Valor absoluto <input checked="" type="checkbox"/> Porcentaje <input type="checkbox"/> Razón o promedio <input type="checkbox"/> Tasa de variación <input type="checkbox"/> Otro:				Porcentaje	100%	100%	100%	100%		100%
Fórmula de cálculo: Número de consulta atendidas/Total de Consultas recibidas *100										
Programación de la meta 2016										
Primer trimestre		Segundo trimestre		Tercer trimestre		Cuarto trimestre				
100%		100%		100%		100%				
Glosario:	Incorporación al Registro de Agrupaciones para la Salud: Es aquel registro y control que se lleva a cabo en los archivos de esta Secretaría de Salud, de aquellas Asociaciones que se encargan del cuidado de la salud y que solicitan su registro, lo anterior en base a la normatividad aplicable.									
Fuente de información:	Secretaría de Salud, Unidad de Enlace Jurídico.									
Observaciones:	Meta anual no acumulable									

Ficha Técnica del Indicador del Objetivo del Proyecto										
Clave:	SS-P03-04	Nombre del indicador:		Porcentaje de solicitudes atendidas de aprobación de contratos, convenios, bases y demás instrumentos jurídicos análogos.						
Tipo:	<input type="checkbox"/> Estratégico	Sentido de la medición:	<input type="checkbox"/> Ascendente	Dimensión:	<input type="checkbox"/> Eficiencia	Frecuencia de medición:	<input checked="" type="checkbox"/> Mensual	<input type="checkbox"/> Bimestral	<input type="checkbox"/> Trimestral	
	<input checked="" type="checkbox"/> De Gestión		<input type="checkbox"/> Descendente		<input checked="" type="checkbox"/> Calidad		<input type="checkbox"/> Semestral	<input type="checkbox"/> Anual	<input type="checkbox"/> Otro:	
Definición:			Proporción solicitudes atendidas de aprobación de contratos, convenios, bases y demás instrumentos jurídicos análogos.							
Método de cálculo:				Unidad de medida	Línea base					Meta 2016
					2012	2013	2014	2015		
<input type="checkbox"/> Valor absoluto <input checked="" type="checkbox"/> Porcentaje <input type="checkbox"/> Razón o promedio <input type="checkbox"/> Tasa de variación <input type="checkbox"/> Otro:				Porcentaje	100%	100%	100%	100%		100%
Fórmula de cálculo: Número de consulta atendidas/Total de Consultas recibidas *100										
Programación de la meta 2016										
Primer trimestre		Segundo trimestre		Tercer trimestre		Cuarto trimestre				
100%		100%		100%		100%				
Glosario:	Instrumentos jurídicos: Aquellos, convenios, contratos, acuerdos, bases de colaboración etc. En los que intervenga la persona titular de la Secretaría									
Fuente de información:	Secretaría de Salud, Unidad de Enlace Jurídico.									
Observaciones:	Meta anual no acumulable									

Ficha Técnica del Indicador del Objetivo del Proyecto										
Clave:	SS-P03-05		Nombre del indicador:	Porcentaje de solicitudes atendidas de elaboración de proyectos legales, normativos y reglamentarios						
Tipo:	Estratégico <input checked="" type="checkbox"/> De Gestión		Sentido de la medición:	Ascendente Descendente <input checked="" type="checkbox"/> Regular		Dimensión:	Eficiencia Eficacia <input checked="" type="checkbox"/> Calidad Economía		Frecuencia de medición:	<input checked="" type="checkbox"/> Mensual
										<input type="checkbox"/> Bimestral
Definición:		Porcentaje de solicitudes atendidas de elaboración de proyectos legales, normativos y reglamentarios								
Método de cálculo:				Unidad de medida	Línea base					Meta 2016
					2012	2013	2014	2015		
<input type="checkbox"/> Valor absoluto <input checked="" type="checkbox"/> Porcentaje <input type="checkbox"/> Razón o promedio <input type="checkbox"/> Tasa de variación <input type="checkbox"/> Otro:				Porcentaje	100%	100%	100%	100%		100%
Fórmula de cálculo: Número de consulta atendidas/Total de Consultas recibidas *100										
Programación de la meta 2016										
Primer trimestre			Segundo trimestre			Tercer trimestre			Cuarto trimestre	
100%			100%			100%			100%	
Glosario:										
Fuente de información:		Secretaría de Salud, Unidad de Enlace Jurídico.								
Observaciones:		Meta anual no acumulable								

<i>Unidad responsable</i>			
<i>Clave presupuestal:</i>	8 2 7	<i>Nombre:</i>	Dirección General de Proyectos y Políticas Públicas en Salud

<i>Proyecto Institucional</i>					
<i>Número:</i>	28	<i>Nombre:</i>	Seguimiento a los proyectos prioritarios de la Secretaría de Salud		
<i>Municipio:</i>	Todo el Estado				
<i>Población objetivo del proyecto</i>					
<i>Mujeres:</i>	No aplica	<i>Hombres:</i>	No aplica	<i>Total:</i>	No aplica
<i>Derechos de la infancia</i>					
<i>Niñas:</i>	No aplica	<i>Niños:</i>	No aplica	<i>Adolescentes:</i>	No aplica
<i>Clasificación Programática</i>					
<i>Programa presupuestario:</i>	E061	Rectoría del sistema de salud			
<i>Fin:</i>	Contribuir a garantizar el derecho a la salud mediante el mantenimiento y mejoramiento de la salud integral de la población				
<i>Propósito:</i>	La rectoría del sistema estatal de salud es ejercida de manera efectiva				
<i>Componente:</i>	1	Regulación del sistema de salud generada			
<i>Actividad:</i>	1.2	Fortalecimiento de la Coordinación Sectorial de acciones en fomento a la Salud.			
<i>Clasificación funcional</i>					
<i>Finalidad:</i>	2	Desarrollo Social			
<i>Función:</i>	2.3	Salud			
<i>Subfunción:</i>	2.3.4	Rectoría del Sistema de Salud			
<i>Alineación con el Plan Estatal de Desarrollo 2013-2018</i>					
<i>Eje rector:</i>	2	Morelos con Inversión Social para la Construcción de Ciudadanía			
<i>Objetivo:</i>	2.11	Garantizar el Derecho a la Salud			
<i>Estrategia:</i>	2.11.4	Garantizar el acceso Universal a los Servicios de Salud			
<i>Línea de acción</i>	2.11.4.4	Llevar a cabo la Coordinación Interinstitucional de los 3 órdenes de Gobierno			

<i>Alineación con el programa indicado en el Plan Estatal de Desarrollo 2013-2018</i>	
<i>Programa:</i>	Programa Sectorial de Salud 2013-2018
<i>Objetivo:</i>	2 Impulsar el federalismo y la Cooperación en Salud.
<i>Características del proyecto</i>	
<i>Objetivo del Proyecto (propósito):</i>	Impulsar el desarrollo de proyectos prioritarios y de investigación evaluativa, a través de la realización de los análisis de los datos, resultados e información obtenidos, con la finalidad de monitorear la implantación de políticas públicas en salud, para beneficio de la población del Estado de Morelos.
<i>Estrategias (componentes):</i>	<ul style="list-style-type: none"> • Vigilar la atención y seguimiento de los acuerdos del Consejo Nacional de Salud, mediante el establecimiento de líneas de acción para los organismos sectorizados a la Secretaría, con la finalidad de atender las recomendaciones y acuerdos tomados en tiempo y forma. • Formación de equipos de trabajo con personal de los Organismos para la elaboración de proyectos de investigación y monitoreo de implementación de políticas. • Colaborar en el análisis de los datos y resultados obtenidos en el desarrollo de proyectos prioritarios y de investigación.
<i>Beneficio social y/o económico:</i>	Contar con información suficiente que apoye en la atención y generación de políticas públicas en salud en beneficio de la población.

Información financiera del proyecto institucional (Gasto corriente y social)					
Rubro	Programación trimestral de avance financiero (Miles de pesos)				
	Subtotales	1er. Trimestre	2do. Trimestre	3er. Trimestre	4to. Trimestre
Estatal	1,488.94	310.38	338.13	321.42	519.01
Total	1,488.94	310.38	338.13	321.42	519.01
Observaciones					

Ficha Técnica del Indicador del Objetivo del Proyecto										
Clave:	SS-DGPyPPS-P28-01	Nombre del indicador:	Porcentaje de avance en el seguimiento y atención de acuerdos del Consejo Nacional de Salud (CONASA).							
Tipo:	<input type="checkbox"/> Estratégico <input checked="" type="checkbox"/> De Gestión	Sentido de la medición:	<input checked="" type="checkbox"/> Ascendente <input type="checkbox"/> Descendente <input type="checkbox"/> Regular	Dimensión:	<input type="checkbox"/> Eficiencia <input checked="" type="checkbox"/> Eficacia <input type="checkbox"/> Calidad <input type="checkbox"/> Economía	Frecuencia de medición:	<input type="checkbox"/> Mensual <input type="checkbox"/> Bimestral <input checked="" type="checkbox"/> Trimestral <input type="checkbox"/> Semestral <input type="checkbox"/> Anual <input type="checkbox"/> Otro:			
Definición:	Mide el porcentaje de acuerdos atendidos por la Secretaría de salud.									
Método de cálculo:				Unidad de medida	Línea base					Meta 2016
<input type="checkbox"/> Valor absoluto <input checked="" type="checkbox"/> Porcentaje <input type="checkbox"/> Razón o promedio <input type="checkbox"/> Tasa de variación <input type="checkbox"/> Otro:				Porcentaje	2012	2013	2014	2015		
Fórmula de cálculo: Número de acuerdos atendidos/Total de acuerdos competencia de la SS *100					NA	NA	NA	90%		90%
Programación de la meta 2016										
Primer trimestre		Segundo trimestre		Tercer trimestre		Cuarto trimestre				
90%		90%		90%		90%				
Glosario:	CONASA: Consejo Nacional de Salud									
Fuente de información:										
Observaciones:	Existen acuerdos de naturaleza finita y otros que son permanentes y requieren de monitoreo continuo.									

Ficha Técnica del Indicador del Objetivo del Proyecto										
Clave:	SS-DGPyPPS-P28-02	Nombre del indicador:	Porcentaje de equipos o grupos interinstitucionales formados para la investigación y monitoreo de proyectos prioritarios e implantación de políticas en salud.							
Tipo:	<input type="checkbox"/> Estratégico <input checked="" type="checkbox"/> De Gestión	Sentido de la medición:	<input checked="" type="checkbox"/> Ascendente <input type="checkbox"/> Descendente <input type="checkbox"/> Regular	Dimensión:	<input type="checkbox"/> Eficiencia <input type="checkbox"/> Eficacia <input checked="" type="checkbox"/> Calidad <input type="checkbox"/> Economía	Frecuencia de medición:	<input type="checkbox"/> Mensual <input type="checkbox"/> Bimestral <input checked="" type="checkbox"/> Trimestral <input type="checkbox"/> Semestral <input type="checkbox"/> Anual <input type="checkbox"/> Otro:			
Definición:	Mide la proporción de equipos o grupos interinstitucionales formados para el monitoreo de implantación de políticas a través de programas prioritarios.									
Método de cálculo:				Unidad de medida	Línea base					Meta 2016
<input type="checkbox"/> Valor absoluto <input checked="" type="checkbox"/> Porcentaje <input type="checkbox"/> Razón o promedio <input type="checkbox"/> Tasa de variación <input type="checkbox"/> Otro:				Porcentaje	2012	2013	2014	2015		
Fórmula de cálculo: Número de equipos interinstitucionales o grupos formados/Total de equipos o grupos propuestos *100					NA	NA	NA	NA		90%
Programación de la meta 2016										
Primer trimestre		Segundo trimestre		Tercer trimestre		Cuarto trimestre				
60%		70%		80%		90%				
Glosario:	Equipo de Trabajo Interinstitucional se define como la integración de personas representantes de distintos organismos, en un plan de trabajo para promover, monitorear e investigar lo necesario para la implantación de proyectos prioritarios y políticas en salud.									
Fuente de información:	Organismos públicos del Sector Salud y Educación. Sistemas de información en salud									
Observaciones:										

Ficha Técnica del Indicador del Objetivo del Proyecto											
Clave:	SS-DGPyPPS-P28-03	Nombre del indicador:	Porcentaje de avance en el monitoreo de los Proyectos prioritarios seleccionados.								
Tipo:	<input checked="" type="checkbox"/> Estratégico <input type="checkbox"/> De Gestión	Sentido de la medición:	<input checked="" type="checkbox"/> Ascendente <input type="checkbox"/> Descendente <input type="checkbox"/> Regular	Dimensión:	<input checked="" type="checkbox"/> Eficiencia <input type="checkbox"/> Eficacia <input type="checkbox"/> Calidad <input type="checkbox"/> Economía	Frecuencia de medición:	<input type="checkbox"/> Mensual <input type="checkbox"/> Bimestral <input checked="" type="checkbox"/> Trimestral <input type="checkbox"/> Semestral <input type="checkbox"/> Anual <input type="checkbox"/> Otro:				
Definición:	Total de proyectos en proceso de monitoreo / contra proyectos prioritarios monitoreados.										
Método de cálculo:				Unidad de medida	Línea base					Meta 2016	
<input type="checkbox"/> Valor absoluto <input checked="" type="checkbox"/> Porcentaje <input type="checkbox"/> Razón o promedio <input type="checkbox"/> Tasa de variación <input type="checkbox"/> Otro:				Porcentaje	2012	2013	2014	2015			90%
Fórmula de cálculo: Avance alcanzado del plan de monitoreo con respecto al resultado al fin de año *100								90%			90%
Programación de la meta 2016											
Primer trimestre		Segundo trimestre		Tercer trimestre		Cuarto trimestre					
60%		70%		80%		90%					
Glosario:	Proyectos Prioritarios: Son estrategias sustentadas en un plan de trabajo, que buscan la implementación de una política pública y establecen mecanismos de integración interinstitucional y monitoreo de avances.										
Fuente de información:	Dirección General de Proyectos y Políticas Públicas en Salud.										
Observaciones:	Existen Proyectos Prioritarios que son finitos es decir de tiempo determinado, y otros que son permanentes y que por su naturaleza requieren de un monitoreo continuo y un seguimiento periódico.										

Unidad responsable					
Clave presupuestal:	8 2 4	Nombre:	Oficina del Subsecretario de Salud		
Proyecto Institucional					
Número:	4	Nombre:	Fortalecimiento de la Coordinación Sectorial de acciones en fomento a la Salud		
Municipio:	Todo el Estado				
Población objetivo del proyecto					
Mujeres:	993,908	Hombres:	926,442	Total:	1,920,350
Derechos de la infancia					
Niñas:	No aplica	Niños:	No aplica	Adolescentes:	No aplica
Clasificación Programática					
Programa presupuestario:	E061	Rectoría del sistema de salud			
Fin:	Contribuir a garantizar el Derecho a la salud mediante el mantenimiento y mejoramiento de la salud integral de la población				
Propósito:	La Rectoría del Sistema Estatal de Salud es ejercida de manera efectiva.				
Componente:	1	Regulación del Sistema de Salud generada			
Actividad:	1.3.	Fortalecimiento de la Coordinación Sectorial de Acciones en Fomento a la Salud			
Clasificación funcional					
Finalidad:	2.	Desarrollo Social			
Función:	2.3.	Salud			
Subfunción:	2.3.4.	Rectoría del Sistema de Salud			
Alineación con el Plan Estatal de Desarrollo 2013-2018					
Eje rector:	2.	Morelos con Inversión Social para la Construcción de la Ciudadanía			
Objetivo:	2.11.	Garantizar el Derecho a la Salud			
Estrategia:	2.11.4	Garantizar el acceso Universal a los Servicios de Salud			
Línea de acción	2.11.4.4	Llevar a cabo la Coordinación Interinstitucional con los tres órdenes de Gobierno			
Alineación con el programa indicado en el Plan Estatal de Desarrollo 2013-2018					
Programa:	Programa Sectorial de Salud 2013-2018				
Objetivo:	1	Fortalecer la rectoría de la Secretaría de Salud en el Estado			
Características del proyecto					
Objetivo del Proyecto (propósito):	Posicionar a la Secretaría de Salud como cabeza de sector para establecer y dirigir las Políticas del Sistema Estatal de Salud.				
Estrategias (componentes):	<p>Generar Políticas de Salud a través del Consejo Estatal de Salud. Coordinar activamente los Consejos y Comités ligados a la Salud. Integrar a las Instituciones y Dependencias Públicas, Sector Privado y Colegios para coordinar las acciones que en Materia de Salud requiera el Estado. Trabajar de manera conjunta con el Poder Legislativo Estatal para facilitar la operatividad del Sector Salud. Participar con los Municipios en convenios para coordinar acciones que permitan garantizar el Derecho a la Salud de la Población Morelense. Verificar en campo la aplicación de las Políticas de Salud del Plan Estatal de Desarrollo y del Programa Sectorial de Salud</p>				
Beneficio social y/o económico:	Se beneficiarán mediante el fortalecimiento de las acciones de salud en el Estado y orientar los recursos disponibles para su desarrollo				

Información financiera del proyecto institucional (Gasto corriente y social)					
Rubro	Programación trimestral de avance financiero (Miles de pesos)				
	Subtotales	1er. Trimestre	2do. Trimestre	3er. Trimestre	4to. Trimestre
Estatral	2,144.71	466.22	470.43	463.69	744.37
Total	2,144.71	466.22	470.43	463.69	744.37
Observaciones					

Ficha Técnica del Indicador del Objetivo del Proyecto									
Clave:	SS-SSS-P04-01	Nombre del indicador: Porcentaje de cumplimiento de acuerdos prioritarios establecidos en las sesiones de los Órganos Colegiados de Salud							
Tipo:	<input type="checkbox"/> Estratégico <input checked="" type="checkbox"/> De Gestión	Sentido de la medición:	<input checked="" type="checkbox"/> Ascendente <input type="checkbox"/> Descendente <input type="checkbox"/> Regular	Dimensión:	<input checked="" type="checkbox"/> Eficiencia <input type="checkbox"/> Eficacia <input type="checkbox"/> Calidad <input type="checkbox"/> Economía	Frecuencia de medición:	<input type="checkbox"/> Mensual <input type="checkbox"/> Bimestral <input checked="" type="checkbox"/> Trimestral <input type="checkbox"/> Semestral <input type="checkbox"/> Anual <input type="checkbox"/> Otro:		
Definición:	Porcentaje de acuerdos prioritarios cumplidos con relación a los establecidos en las sesiones de los Órganos Colegiados de Salud								
Método de cálculo:				Unidad de medida	Línea base				Meta 2016
<input type="checkbox"/> Valor absoluto <input checked="" type="checkbox"/> Porcentaje <input type="checkbox"/> Razón o promedio <input type="checkbox"/> Tasa de variación <input type="checkbox"/> Otro:				Porcentaje	2012	2013	2014	2015	
Fórmula de cálculo: Número de los acuerdos prioritarios cumplidos / total acuerdos tomados en los Órganos Colegiados*100					X	100%	100%	100%	100%
Programación de la meta 2016									
Primer trimestre		Segundo trimestre		Tercer trimestre		Cuarto trimestre			
100%		100%		100%		100%			
Glosario:	Órganos Colegiados de Salud: Consejos, Comités, Comisiones que forman parte tanto del Sector Salud como fuera de él, debido a que sus acciones impactan en la Salud de la Población Morelense.								
Fuente de información:	Oficina del Subsecretario de Salud								
Observaciones:									

Ficha Técnica del Indicador del Objetivo del Proyecto									
Clave:	SS-SSS-P04-02	Nombre del indicador: Porcentaje de visitas realizadas a las Unidades Médicas del Estado.							
Tipo:	<input type="checkbox"/> Estratégico <input checked="" type="checkbox"/> De Gestión	Sentido de la medición:	<input checked="" type="checkbox"/> Ascendente <input type="checkbox"/> Descendente <input type="checkbox"/> Regular	Dimensión:	<input type="checkbox"/> Eficiencia <input type="checkbox"/> Eficacia <input checked="" type="checkbox"/> Calidad <input type="checkbox"/> Economía	Frecuencia de medición:	<input type="checkbox"/> Mensual <input type="checkbox"/> Bimestral <input checked="" type="checkbox"/> Trimestral <input type="checkbox"/> Semestral <input type="checkbox"/> Anual <input type="checkbox"/> Otro:		
Definición:	Mide el porcentaje de visitas realizadas a las Unidades Médicas del estado								
Método de cálculo:				Unidad de medida	Línea base				Meta 2016
<input type="checkbox"/> Valor absoluto <input checked="" type="checkbox"/> Porcentaje <input type="checkbox"/> Razón o promedio <input type="checkbox"/> Tasa de variación <input type="checkbox"/> Otro:				Porcentaje	2012	2013	2014	2015	
Fórmula de cálculo: Número de visitas realizadas a las unidades de salud / número de visitas a las unidades programadas *100					X	100%	100%	100%	100%
Programación de la meta 2016									
Primer trimestre		Segundo trimestre		Tercer trimestre		Cuarto trimestre			
100%		100%		100%		100%			
Glosario:									
Fuente de información:	Oficina del Subsecretario de Salud								
Observaciones:									

<i>Unidad responsable</i>					
<i>Clave presupuestal:</i>	8 2 5	<i>Nombre:</i>	Dirección General de Coordinación y Supervisión		
<i>Proyecto Institucional</i>					
<i>Número:</i>	5	<i>Nombre:</i>	Coordinación interinstitucional para el seguimiento de programas y proyectos de la Secretaría de Salud y Organismos Públicos Sectorizados		
<i>Municipio:</i>	Todo el Estado				
<i>Población objetivo del proyecto</i>					
<i>Mujeres:</i>	No aplica	<i>Hombres:</i>	No aplica	<i>Total:</i>	No aplica
<i>Derechos de la infancia</i>					
<i>Niñas:</i>	No aplica	<i>Niños:</i>	No aplica	<i>Adolescentes:</i>	No aplica
<i>Clasificación Programática</i>					
<i>Programa presupuestario:</i>	E061	Rectoría del sistema de salud			
<i>Fin:</i>	Contribuir a garantizar el Derecho a la salud mediante el mantenimiento y mejoramiento de la salud integral de la población				
<i>Propósito:</i>	La Rectoría del Sistema Estatal de Salud es ejercida de manera efectiva.				
<i>Componente:</i>	2	Conducción del sistema de salud realizada			
<i>Actividad:</i>	2.1	Coordinación interinstitucional para el seguimiento de programas y proyectos de la Secretaría de Salud y Organismos Públicos Sectorizados.			
<i>Clasificación funcional</i>					
<i>Finalidad:</i>	2.	Desarrollo Social			
<i>Función:</i>	2.3.	Salud			
<i>Subfunción:</i>	2.3.4.	Rectoría del Sistema de Salud			
<i>Alineación con el Plan Estatal de Desarrollo 2013-2018</i>					
<i>Eje rector:</i>	2.	Morelos con inversión social para la construcción de ciudadanía			
<i>Objetivo:</i>	2.11.	Garantizar el derecho a la salud			
<i>Estrategia:</i>	2.11.4.	Garantizar el acceso Universal a los Servicios de Salud			
<i>Línea de acción</i>	2.11.4.4.	Llevar a cabo la coordinación interinstitucional con los 3 órdenes de Gobierno.			
<i>Alineación con el programa indicado en el Plan Estatal de Desarrollo 2013-2018</i>					
<i>Programa:</i>	Programa Sectorial de Salud 2013 - 2018				
<i>Objetivo:</i>	1	Fortalecer la rectoría de la Secretaría de Salud en el Estado.			
<i>Características del proyecto</i>					
<i>Objetivo del Proyecto (propósito):</i>	Coordinar y dar seguimiento a los programas y proyectos de los Organismos Públicos Descentralizados y Desconcentrados (OPD), así como de las Unidades Administrativas adscritas a la Secretaría de Salud, mediante su análisis y evaluación, a fin de dar cumplimiento a los objetivos y metas programadas.				
<i>Estrategias (componentes):</i>	<ul style="list-style-type: none"> Realización de acciones de coordinación, asesoría, seguimiento, análisis y evaluación de los programas y proyectos; Integración gradual, ordenada y correcta de información de la gestión gubernamental. 				
<i>Beneficio social y/o económico:</i>	No aplica				

Información financiera del proyecto institucional (Gasto corriente y social)					
Rubro	Programación trimestral de avance financiero (Miles de pesos)				
	Subtotales	1er. Trimestre	2do. Trimestre	3er. Trimestre	4to. Trimestre
Estatal	1,690.01	361.61	368.46	360.74	599.20
Total	1,690.01	361.61	368.46	360.74	599.20
Observaciones					

Ficha Técnica del Indicador del Objetivo del Proyecto									
Clave:	SS-DGCS-P05-01	Nombre del indicador:	Programa Operativo Anual (POA) integrado de la Secretaría de Salud y Organismos Públicos sectorizados						
Tipo:	<input type="checkbox"/> Estratégico	Sentido de la medición:	<input type="checkbox"/> Ascendente	Dimensión:	<input type="checkbox"/> Eficiencia	Frecuencia de medición:	<input type="checkbox"/> Mensual	<input type="checkbox"/> Bimestral	<input type="checkbox"/> Trimestral
	<input checked="" type="checkbox"/> De Gestión		<input checked="" type="checkbox"/> Regular		<input type="checkbox"/> Calidad		<input type="checkbox"/> Semestral	<input checked="" type="checkbox"/> Anual	<input type="checkbox"/> Otro:
Definición:	Programa Operativo Anual (POA) integrado de la Secretaría de Salud y Organismos Públicos sectorizados.								
Método de cálculo:			Unidad de medida	Línea base					Meta 2016
<input checked="" type="checkbox"/> Valor absoluto	<input type="checkbox"/> Porcentaje	<input type="checkbox"/> Razón o promedio	POA	2012	2013	2014	2015		
<input type="checkbox"/> Tasa de variación	<input type="checkbox"/> Otro:			1	1	1	1	0	0
Fórmula de cálculo: Documento integrado									
Programación de la meta 2016									
Primer trimestre			Segundo trimestre		Tercer trimestre		Cuarto trimestre		
0			0		1		1		
Glosario:	<p>Programa Operativo Anual: Instrumentos de corto plazo (un año), que constituye el vínculo entre el Plan y los programas de mediano plazo. Especifican las metas, proyectos, acciones y recursos asignados para el ejercicio respectivo. Es un instrumento que transforma los lineamientos generales de la planeación estatal en objetivos y metas concretas a desarrollar en el corto plazo, definiendo responsables, temporalidad, y especialidad de acciones, para lo cual se asignan recursos en función de las disponibilidades y necesidades.</p> <p>Organismo: Término genérico con el que se identifica a cualquier entidad o institución del Estado que tenga o administre un patrimonio o presupuesto formado con recursos o bienes estatales (para efecto de esta guía consideraremos a los descentralizados y a los desconcentrados).</p> <p>Unidad Responsable de Gasto. Unidad administrativa que tiene a su cargo la ejecución de un programa o proyecto.</p>								
Fuente de información:	Unidades Responsables de Gasto (URG) de la Secretaría de Salud								
Observaciones:	POA de la Secretaría de Salud consolidado con los proyectos de las Unidades Administrativas y Organismos Públicos sectorizados.								

Ficha Técnica del Indicador del Objetivo del Proyecto										
Clave:	SS-DGCS-P05-02		Nombre del indicador:	Informes de seguimiento y evaluación integrados de los Proyectos de la Secretaría de Salud y Organismos Públicos sectorizados.						
Tipo:	<input type="checkbox"/> Estratégico	Sentido de la medición:	<input checked="" type="checkbox"/> Ascendente <input type="checkbox"/> Descendente <input type="checkbox"/> Regular	Dimensión:	<input type="checkbox"/> Eficiencia <input checked="" type="checkbox"/> Eficacia <input type="checkbox"/> Calidad <input type="checkbox"/> Economía	Frecuencia de medición:	<input checked="" type="checkbox"/> Mensual <input type="checkbox"/> Bimestral <input checked="" type="checkbox"/> Trimestral <input type="checkbox"/> Semestral <input type="checkbox"/> Anual <input type="checkbox"/> Otro:			
	<input checked="" type="checkbox"/> De Gestión									
Definición:	Mide la cantidad de informes integrados correspondientes al cumplimiento de metas programadas.									
Método de cálculo:			Unidad de medida	Línea base					Meta 2015	
<input checked="" type="checkbox"/> Valor absoluto <input type="checkbox"/> Porcentaje <input type="checkbox"/> Razón o promedio <input type="checkbox"/> Tasa de variación Otro:			Informe	2012	2013	2014				
Fórmula de cálculo: Informes integrados				4	4	4	4	4	4	4
Programación de la meta 2015										
Primer trimestre		Segundo trimestre		Tercer trimestre		Cuarto trimestre				
1		2		3		4				
Glosario:	<p>Proyecto. Conjunto de actividades afines y complementarias que se derivan de un programa y que tiene como característica, un responsable, periodo de ejecución, costo estimado y resultado esperado. Resuelven un problema o aprovechan una oportunidad de mejora en la acción de gobierno.</p> <p>Indicador: Parámetro cualitativo y/o cuantitativo que define los aspectos relevantes sobre los cuales se lleva a cabo la evaluación. Sirve para medir el grado de cumplimiento de los objetivos planteados en términos de resultados, para coadyuvar a la toma de decisiones y para orientar los recursos.</p> <p>Meta: Es la cuantificación del objetivo que se pretende alcanzar en un tiempo señalado, con los recursos necesarios, de tal forma que permite medir la eficacia del cumplimiento de un programa.</p> <p>Evaluación: Conjunto de actividades encaminadas a valorar la diferencia entre lo programado y lo realizado en los proyectos establecidos.</p> <p>Informe de Gestión Gubernamental. Registra los avances logrados trimestralmente, correspondientes a los proyectos, indicadores y metas programadas en el POA.</p> <p>Informe de Evaluación del Desempeño. Permite monitorear el avance de los proyectos, a fin de alertar a los responsables de su ejecución a implementar nuevas estrategias en caso de registrar atrasos significativos.</p> <p>Unidad Responsable de Gasto. Unidad administrativa que tiene a su cargo la ejecución de un programa o proyecto.</p>									
Fuente de información:	Unidades Responsables de Gasto (URG) de la Secretaría de Salud									
Observaciones:	El seguimiento y evaluación corresponde a la integración de los Informes de Gestión Gubernamental y al Informe de Evaluación del Desempeño, este último depende del Reporte de Evaluación del Desempeño que emite la Dirección General de Evaluación de la Secretaría de Hacienda.									

Ficha Técnica del Indicador del Objetivo del Proyecto										
Clave:	SS-DGCS-P05-03		Nombre del indicador:	Informe integrado de la aportación de la Secretaría de Salud y Organismos Públicos sectorizados para el Informe Anual de Gobierno.						
Tipo:	<input type="checkbox"/> Estratégico <input checked="" type="checkbox"/> De Gestión	Sentido de la medición:	<input checked="" type="checkbox"/> Ascendente <input type="checkbox"/> Descendente <input type="checkbox"/> Regular	Dimensión:	<input type="checkbox"/> Eficiencia <input checked="" type="checkbox"/> Eficacia <input type="checkbox"/> Calidad <input type="checkbox"/> Economía	Frecuencia de medición:	<input type="checkbox"/> Mensual <input type="checkbox"/> Bimestral <input type="checkbox"/> Trimestral <input type="checkbox"/> Semestral <input checked="" type="checkbox"/> Anual <input type="checkbox"/> Otro:			
Definición:	Mide la contribución al cumplimiento con la normatividad para la rendición de cuentas del Ejecutivo al H. Congreso del Estado y ciudadanía en general.									
Método de cálculo:				Unidad de medida	Línea base					Meta 2015
<input checked="" type="checkbox"/> Valor absoluto <input type="checkbox"/> Tasa de variación				Informe	2012	2013	2014			
<input type="checkbox"/> Porcentaje <input type="checkbox"/> Razón o promedio <input type="checkbox"/> Otro:					1	1	1	1	1	1
Fórmula de cálculo: Informe integrado										
Programación de la meta 2015										
Primer trimestre			Segundo trimestre			Tercer trimestre		Cuarto trimestre		
0			0			0		1		
Glosario:	<p>Informe de Gobierno. Presentación anual por escrito de la situación que guarda la administración pública estatal.</p> <p>Dependencia: Es aquella institución pública subordinada en forma directa al Titular del Poder Ejecutivo en el ejercicio de sus atribuciones y para el despacho de las funciones encomendadas.</p> <p>Unidad Responsable de Gasto. Unidad administrativa que tiene a su cargo la ejecución de un programa o proyecto.</p> <p>Organismo: Término genérico con el que se identifica a cualquier entidad o institución del Estado que tenga o administre un patrimonio o presupuesto formado con recursos o bienes estatales (para efecto de esta guía consideraremos a los descentralizados y a los desconcentrados).</p> <p>Unidad Responsable de Gasto. Unidad administrativa que tiene a su cargo la ejecución de un programa o proyecto.</p>									
Fuente de información:	Unidades Responsables de Gasto (URG) de la Secretaría de Salud									
Observaciones:	Coordinar la participación de la Secretaría de Salud en el Informe Anual del Ejecutivo y los demás reportes que sean requeridos.									

<i>Unidad responsable</i>					
<i>Clave presupuestal:</i>	8 2 6	<i>Nombre:</i>	Dirección General de Vinculación y Participación Social		
Proyecto Institucional					
<i>Número:</i>	6	<i>Nombre:</i>	Vinculación interinstitucional para la salud integral de la población		
<i>Municipio:</i>	Todo el Estado				
<i>Población objetivo del proyecto</i>					
<i>Mujeres:</i>	560,875	<i>Hombres:</i>	575,607	<i>Total:</i>	1,136,482
Derechos de la infancia					
<i>Niñas:</i>	No aplica	<i>Niños:</i>	No aplica	<i>Adolescentes:</i>	No aplica
<i>Clasificación Programática</i>					
<i>Programa presupuestario:</i>	E061	Rectoría del Sistema de Salud			
<i>Fin:</i>	Contribuir a garantizar el derecho a la Salud, mediante el mantenimiento y mejoramiento de la salud integral de la población				
<i>Propósito:</i>	La Rectoría del Sistema Estatal de Salud es ejercida de manera efectiva				
<i>Componente:</i>	2	Conducción del Sistema de Salud realizada			
<i>Actividad:</i>	2.2	Atención a los grupos vulnerables en materia de servicios de salud			
<i>Clasificación funcional</i>					
<i>Finalidad:</i>	2	Desarrollo Social			
<i>Función:</i>	2.3.	Salud			
<i>Subfunción:</i>	2.3.4	Rectoría del Sistema de Salud			
<i>Alineación con el Plan Estatal de Desarrollo 2013-2018</i>					
<i>Eje rector:</i>	2	Morelos con inversión Social para la Construcción de Ciudadanía			
<i>Objetivo:</i>	2.1.1	Garantizar el derecho a la Salud			
<i>Estrategia:</i>	2.11.4	Garantizar el acceso Universal a los Servicios de Salud			
<i>Línea de acción</i>	2.11.4.4	Llevar a cabo coordinación interinstitucional con los 3 órdenes de gobierno			
<i>Alineación con el programa indicado en el Plan Estatal de Desarrollo 2013-2018</i>					
<i>Programa:</i>	Programa Sectorial de Salud 2013–2018				
<i>Objetivo:</i>	1	Fortalecer la rectoría de la Secretaría de Salud en el Estado de Morelos			
<i>Características del proyecto</i>					
Objetivo del Proyecto (propósito):	Brindar apoyo a los grupos sociales de la Entidad que por edad, sexo, estado civil y origen étnico se encuentren en condición de riesgo que les impida acceder a mejores condiciones de bienestar, propiciando el acceso a cualquier modalidad de los servicios médicos en los tres niveles de atención con calidad y calidez.				
Estrategias (componentes):	<ol style="list-style-type: none"> 1. Gestión interinstitucional con las instituciones médicas de primero, segundo y tercer nivel de atención dentro y fuera de la Entidad. 2. Vinculación con instituciones de salud pública, estatales y federales, así como con las privadas estatales. 3. Vinculación con asociaciones civiles no gubernamentales, líderes y gestores sociales. 4. Reuniones de concertación y colaboración con autoridades estatales y municipales. 5. Coordinación con instituciones públicas y del sector salud para la evaluación de la calidad de los servicios de salud. 				
Beneficio social y/o económico:	Este proyecto incide directamente en la economía de la población vulnerable de la Entidad (niños, adolescentes, adultos mayores y personas con discapacidad), así como en el acceso a condiciones de bienestar.				

Información financiera del proyecto institucional (Gasto corriente y social)					
Rubro	Programación trimestral de avance financiero (Miles de pesos)				
	Subtotales	1er. Trimestre	2do. Trimestre	3er. Trimestre	4to. Trimestre
Estatual	1,511.50	318.15	324.57	320.10	548.68
Total	1,511.50	318.15	324.57	320.10	548.68
Observaciones					

Ficha Técnica del Indicador del Objetivo del Proyecto											
Clave:	SS-DGVyPS-P06-01	Nombre del indicador:		Porcentaje de solicitudes atendidas de servicios médicos de los grupos vulnerables de la Entidad.							
Tipo:	<input type="checkbox"/> Estratégico <input checked="" type="checkbox"/> De Gestión	Sentido de la medición:	<input checked="" type="checkbox"/> Ascendente <input type="checkbox"/> Descendente <input type="checkbox"/> Regular	Dimensión:	<input type="checkbox"/> Eficiencia <input checked="" type="checkbox"/> Eficacia <input type="checkbox"/> Calidad <input type="checkbox"/> Economía	Frecuencia de medición:	<input type="checkbox"/> Mensual <input type="checkbox"/> Bimestral <input checked="" type="checkbox"/> Trimestral <input type="checkbox"/> Semestral <input type="checkbox"/> Anual <input type="checkbox"/> Otro:				
	Definición: El indicador mide el porcentaje de solicitudes atendidas de servicios médicos de los grupos vulnerables de la Entidad.										
Método de cálculo:				Unidad de medida	Línea base					Meta 2016	
<input type="checkbox"/> Valor absoluto <input checked="" type="checkbox"/> Porcentaje <input type="checkbox"/> Razón o promedio <input type="checkbox"/> Tasa de variación <input type="checkbox"/> Otro:				Porcentaje	2012	2013	2014	2015			
Fórmula de cálculo: Número de solicitudes atendidas/Total de solicitudes recibidas para el otorgamiento de servicios de salud*100					90%	95%	95%				100%
Programación de la meta 2016											
Primer trimestre			Segundo trimestre			Tercer trimestre			Cuarto trimestre		
100%			100%			100%			100%		
Glosario:	Grupos vulnerables.- que por su condición de edad, sexo, estado civil y origen étnico se encuentran en condiciones de riesgo que les impide incorporarse al desarrollo y acceder a mejores condiciones de bienestar.										
Fuente de información:	Poder Ejecutivo, Cámara de Diputados, Líderes Sociales, Sector Salud, Población en general.										
Observaciones:	Los apoyos en materia de servicios de salud, pueden ser tan diversos como: orientación, referencia para atención médica en los tres niveles de atención incluyendo nivel federal, traslados, etc.										

Ficha Técnica del Indicador del Objetivo del Proyecto											
Clave:	SS-DGVyPS-P06-02	Nombre del indicador:		Porcentaje de acuerdos realizados con instituciones públicas de salud, privadas y/o representantes sociales para definir la pertinencia de las acciones de salud solicitadas.							
Tipo:	<input type="checkbox"/> Estratégico <input checked="" type="checkbox"/> De Gestión	Sentido de la medición:	<input checked="" type="checkbox"/> Ascendente <input type="checkbox"/> Descendente <input type="checkbox"/> Regular	Dimensión:	<input type="checkbox"/> Eficiencia <input checked="" type="checkbox"/> Eficacia <input type="checkbox"/> Calidad <input type="checkbox"/> Economía	Frecuencia de medición:	<input type="checkbox"/> Mensual <input type="checkbox"/> Bimestral <input checked="" type="checkbox"/> Trimestral <input type="checkbox"/> Semestral <input type="checkbox"/> Anual <input type="checkbox"/> Otro:				
	Definición: Mide el porcentaje de acuerdos realizados con instituciones públicas de salud, privadas y/o representantes sociales.										
Método de cálculo:				Unidad de medida	Línea base					Meta 2016	
<input type="checkbox"/> Valor absoluto <input checked="" type="checkbox"/> Porcentaje <input type="checkbox"/> Razón o promedio <input type="checkbox"/> Tasa de variación <input type="checkbox"/> Otro:				Porcentaje	2012	2013	2014	2015			
Fórmula de cálculo: Número de acuerdos realizados con instituciones públicas de salud, privadas y/o representantes sociales, solicitantes de acciones de salud/Total de acciones de salud solicitadas*100					100%	100%	100%				100%
Programación de la meta 2016											
Primer trimestre			Segundo trimestre			Tercer trimestre			Cuarto trimestre		
100%			100%			100%			100%		
Glosario:	Representantes sociales.- Organizaciones no gubernamentales, asociaciones civiles, gestores sociales y líderes										
Fuente de información:	Instituciones públicas de salud, privadas y/o representantes sociales										
Observaciones:	La vinculación con instituciones públicas de salud, privadas y/o representantes sociales, es una acción estratégica y de transversalidad del sector para coadyuvar con un gobierno en red.										

Unidad responsable			
Clave presupuestal:	40 8 26	Nombre:	Régimen Estatal de Protección Social en Salud de Morelos

Relación de proyectos de la Unidad Responsable de Gasto						
Proyectos	Gasto corriente y social (Miles de pesos)		Inversión (Miles de pesos)			Otros recursos (Miles de pesos)
	Estatal	Federal	Federal		Estatal	
			Ramo 33	Prog. Fed.		
1. Administración de Recursos y Mantenimiento del Padrón de Beneficiarios al Programa Seguro Popular.	104,500.00	993,105.64	0	0	0	0
2. Gestión de Servicios de Salud para los Afiliados al Seguro Popular.	0	11,036.76	0	0	0	0
3. Seguimiento de la construcción de 30 Módulos de Afiliación y Operación.	0	0	0	3,986.91	0	0
4. Seguimiento de la construcción de 34 Laboratorios en el Primer Nivel de Atención para los afiliados al Seguro Popular.	0	0	0	14,813.09	0	0
5. PROSPERA Programa de Inclusión Social.	0	57,335.91	0	0	0	0
Total	104,500.00	1,061,478.31	0	18,800.00	0	0
	1,165,978.31		18,800.00			
	1,184,778.31					
Observaciones	<p><i>El importe de Recursos Federales que se consideró en este POA, fue el que se publicó en el Presupuesto de Egresos del Estado para el Ejercicio Presupuestal 2016, sin embargo se realiza esta modificación toda vez que mediante oficio número CNPSS-DGF-DGAS-DCAF-232-2016 de fecha 14 de abril del año en curso, girado por la M. en A. P. María Leonor Ocampo Alvarado, Directora de Cálculo y Análisis Financiero de la CNPSS al Dr. Roberto Martínez Poblete, Director General de este Régimen Estatal de Protección Social en Salud de Morelos, le envía la estimación de recursos para el ejercicio fiscal 2016, la cual asciende a la cantidad de: \$1,008'695,201.00 (Un mil ocho millones seiscientos noventa y cinco mil doscientos un pesos 00/100 M.N.). Como consecuencia de lo anterior también se modifica el importe del presupuesto del Proyecto 2 referente a la "Gestión de Servicios de Salud para los Afiliados al Seguro Popular". Así mismo, se integran dos Proyectos de Inversión, los cuales tendrán un costo total de \$ 18'800,000.00 (Dieciocho millones ochocientos mil pesos 00/100 M.N.), recursos que serán ejercidos directamente por este REPSS y los procesos de adjudicación serán realizados por la Secretaría de Obras Públicas del Gobierno del Estado, para lo cual le fue girado el oficio No. REPSS/DF/296/2016, de fecha 26 de abril del año en curso, por el C.P. Juan José de la Fuente Castillo, Director de Financiamiento de este Organismo Público Descentralizado, a la Arq. Patricia Izquierdo Medina, Secretaria de Obras Públicas del Gobierno del Estado, mediante el cual hace de su conocimiento que se cuenta con los recursos suficientes para la construcción de Módulos y Laboratorios.</i></p> <p><i>Estos recursos que se componen de la siguiente manera (pesos):</i></p> <p><i>Recursos REPSS ejercicio 2016: - - - - - \$ 4'552,800.00</i></p> <p><i>Recursos REPSS remanente 2013: - - - - - " 3'494,691.22</i></p> <p><i>Recursos REPSS remanente 2014: - - - - - " 7'461,473.12</i></p> <p><i>Rendimientos: - - - - - " 3'291,035.66</i></p> <p><i>T O T A L - - - - - \$ 18'800,000.00</i></p> <p><i>Destinándose al Proyecto 3 "Seguimiento de la construcción de 30 Módulos de Afiliación y Operación" en cantidad de \$3'986.910.00 (Tres millones novecientos ochenta y seis mil novecientos diez pesos 00/100 M.N.), los cuales en su totalidad serán ejercidos de los Recursos REPSS del ejercicio 2016. Así mismo, para el Proyecto 4 "Seguimiento de la construcción de 34 Laboratorios en el Primer Nivel de Atención para los afiliados al Seguro Popular", por un importe total de \$14'813,090.00 (Catorce millones ochocientos trece mil noventa pesos 00/100 M.N.), se ejercerán de los siguientes recursos (pesos):</i></p> <p><i>Recursos REPSS ejercicio 2016: - - - - - \$ 565,890.00</i></p> <p><i>Recursos REPSS remanente 2013: - - - - - " 3'494,691.22</i></p> <p><i>Recursos REPSS remanente 2014: - - - - - " 7'461,473.12</i></p> <p><i>Rendimientos: - - - - - " 3'291,035.66</i></p> <p><i>T O T A L - - - - - \$ 14'813,090.00</i></p> <p><i>Con motivo de la publicación en el Diario Oficial de la Federación de fecha 22 de julio del año 2016, del Convenio Específico de Colaboración en materia de transferencia de recursos para la ejecución de acciones de PROSPERA Programa de Inclusión Social, Componente Salud, celebrado por la Secretaría de Salud Federal y el Estado de Morelos, por la cantidad de: \$ 57'335,918.02 (Cincuenta y siete millones trescientos treinta y cinco mil novecientos dieciocho pesos 02/100 M.N.), se integra este programa como Proyecto 5 a este Programa Operativo Anual, cantidad que ya ha sido radicada a este OPD.</i></p>					

Proyecto Institucional				
Número:	1	Nombre:	Administración de Recursos y Mantenimiento del Padrón de Beneficiarios al Programa Seguro Popular.	
Municipio:	Todo el Estado			
Población objetivo del proyecto				
Mujeres:	534,130	Hombres:	465,870	Total: 1,000,000
Derechos de la infancia				
Niñas:	93,632	Niños:	98,135	Adolescentes: 205,809
Clasificación Programática				
Programa presupuestario:	E063	Aseguramiento para la provisión de servicios de salud.		
Fin:	Contribuir a garantizar el derecho a la salud mediante el mantenimiento y mejoramiento de la salud integral de la población			
Propósito:	La cobertura de servicios de salud para la población afiliada al Seguro Popular es mejorada			
Componente:	1	Padrón de beneficiarios elaborado y actualizado		
Actividad:	1.1	Administración de recursos y mantenimiento del padrón de beneficiarios del programa seguro popular.		
Clasificación funcional				
Finalidad:	2	Desarrollo Social.		
Función:	2.3.	Salud.		
Subfunción:	2.3.5	Protección Social en Salud.		
Alineación con el Plan Estatal de Desarrollo 2013-2018				
Eje rector:	2.	Morelos con inversión social para la construcción de ciudadanía.		
Objetivo:	2.11.	Garantizar el derecho a la salud.		
Estrategia:	2.11.4..	Garantizar el acceso Universal a los Servicios de Salud.		
Línea de acción	2.11.4.1.	Identificar a las familias o personas sin seguridad social.		
	2.11.4.2.	Realizar campañas para la afiliación y reafiliación del Seguro Popular.		
	2.11.4.3.	Celebrar convenios de coordinación con el Sistema Nacional de Protección Social en Salud.		
Alineación con el programa indicado en el Plan Estatal de Desarrollo 2013-2018				
Programa:	Programa Sectorial de Salud 2013 – 2018.			
Objetivo:	4	Mantener e incrementar el Padrón de Beneficiarios al Sistema de Protección Social en Salud, impulsando la Cobertura Universal en Salud.		
	5	Fortalecer el financiamiento a los prestadores de servicios médicos para la ejecución de las acciones del Sistema de Protección Social en Salud.		
Características del proyecto				
Objetivo del Proyecto (propósito):	<ul style="list-style-type: none"> • Identificar e incorporar al Padrón de Beneficiarios del Sistema de Protección Social en Salud (Seguro Popular) a las personas que no cuentan con un esquema de seguridad social. • Direccionar y focalizar la reafiliación al Seguro Popular. • Gestionar los recursos financieros de la Cuota Social, la Aportación Solidaria Federal y la Aportación Solidaria Estatal ante las instancias correspondientes. 			

<p><i>Estrategias (componentes):</i></p>	<ul style="list-style-type: none"> • Establecer de manera consensuada las metas de afiliación al Programa Seguro Popular con la Comisión Nacional de Protección Social en Salud, identificando a la población susceptible de afiliarse en los 33 municipios de la entidad a efectos de incorporarlos al Sistema. • Establecer las metas de reafiliación al Programa Seguro Popular con la Comisión Nacional de Protección Social en Salud, identificando a las familias y personas de los 33 municipios a los cuales se les ha vencido su póliza. • Tramitar ante la Secretaría de Hacienda del Gobierno del Estado de Morelos, los recursos federales correspondientes a la Cuota Social y a la Aportación Solidaria Federal, transferidos por la Comisión Nacional de Protección Social en Salud, para la ejecución del Programa Seguro Popular por parte de los prestadores de servicios médicos. • Gestionar ante la Secretaría de Hacienda del Gobierno del Estado de Morelos, la transferencia de los recursos correspondientes a la Aportación Solidaria Estatal, comprometidos a aportar para la ejecución de las acciones del Sistema de Protección Social en Salud, a efecto de que la Federación transfiera los Recursos que le corresponden. • Realizar las transferencias de recursos financieros en tiempo y forma a los prestadores de servicios médicos.
<p><i>Beneficio social y/o económico:</i></p>	<p>Se mejore la calidad de vida y evitar el empobrecimiento por cuestiones de salud de la población afiliada al Sistema de Protección Social en Salud.</p>

Información financiera del proyecto institucional (Gasto corriente y social)

Rubro	Programación trimestral de avance financiero (Miles de pesos)				
	Subtotales	1er. Trimestre	2do. Trimestre	3er. Trimestre	4to. Trimestre
Estatad	104,500.00	21,000.00	21,000.00	31,000.00	31,500.00
Federal	993,105.64	102,120.76	172,708.49	294,975.49	423,300.90
Total	1,097,605.64	123,120.76	193,708.49	325,975.49	454,800.90

<p><i>Observaciones</i></p>	<p>De acuerdo a la Organizacional Mundial de la Salud y al CAUSES 2014, se considera adolescentes a la población de 10 a 19 años, por consiguiente se consideran como niños a la población de cero a menores de 10 años.</p> <p>Se lleva a cabo esta modificación toda vez que ya ha sido informado al REPSS por parte de la CNPSS la estimación de recursos para el ejercicio 2016, distribuyéndose este Proyecto de la siguiente manera:</p> <table style="width: 100%; border: none;"> <tr> <td></td> <td align="right">(miles de pesos)</td> </tr> <tr> <td>31.41% Compra de medicamentos</td> <td align="right">\$ 259,126.37</td> </tr> <tr> <td>Transferencias líquidas a los prestadores de servicios</td> <td align="right">" 622,013.46</td> </tr> <tr> <td>Medicamentos en Especie</td> <td align="right">" 52,842.02</td> </tr> <tr> <td>6.32% Gasto de Operación del REPSS</td> <td align="right">" 48,156.43</td> </tr> <tr> <td>Consulta Segura</td> <td align="right">" 10,967.36</td> </tr> <tr> <td></td> <td align="right">\$ 993,105.64</td> </tr> </table> <p>(miles de pesos)</p> <p>Esta cantidad de \$ 993,105.64, más la del Proyecto Institucional DOS \$ 11,036.76 y el importe de los Proyectos 3 y 4 de \$ 4,552.80 de los recursos REPSS 2016, nos arroja la cantidad de \$ 1,008,695.20 que es la cantidad estimada por la CNPSS que se recibirá para el ejercicio 2016.</p>		(miles de pesos)	31.41% Compra de medicamentos	\$ 259,126.37	Transferencias líquidas a los prestadores de servicios	" 622,013.46	Medicamentos en Especie	" 52,842.02	6.32% Gasto de Operación del REPSS	" 48,156.43	Consulta Segura	" 10,967.36		\$ 993,105.64
	(miles de pesos)														
31.41% Compra de medicamentos	\$ 259,126.37														
Transferencias líquidas a los prestadores de servicios	" 622,013.46														
Medicamentos en Especie	" 52,842.02														
6.32% Gasto de Operación del REPSS	" 48,156.43														
Consulta Segura	" 10,967.36														
	\$ 993,105.64														

Ficha Técnica del Indicador del Objetivo del Proyecto									
Clave:	SS-REPSS-P01-01		Nombre del indicador:	Recursos federales líquidos transferidos a los prestadores de servicios médicos de la CS y la ASF.					
Tipo:	<input type="checkbox"/> Estratégico <input checked="" type="checkbox"/> De Gestión	Sentido de la medición:	<input checked="" type="checkbox"/> Ascendente <input type="checkbox"/> Descendente <input type="checkbox"/> Regular	Dimensión:	<input checked="" type="checkbox"/> Eficiencia <input type="checkbox"/> Eficacia <input type="checkbox"/> Calidad <input type="checkbox"/> Economía	Frecuencia de medición:	<input type="checkbox"/> Mensual <input type="checkbox"/> Bimestral <input checked="" type="checkbox"/> Trimestral <input type="checkbox"/> Semestral <input type="checkbox"/> Anual <input type="checkbox"/> Otro:		
Definición:	El indicador mide el importe de recursos federales líquidos transferidos a los prestadores de servicios médicos (Servicios de Salud de Morelos y Hospital del Niño Morelense) para proporcionar la atención médica a los afiliados al Seguro Popular.								
Método de cálculo:				Unidad de medida	Línea base				Meta 2016
<input checked="" type="checkbox"/> Valor absoluto <input type="checkbox"/> Porcentaje <input type="checkbox"/> Razón o promedio <input type="checkbox"/> Tasa de variación <input type="checkbox"/> Otro:					2012	2013	2014	2015	
Fórmula de cálculo: Importe de recursos financieros federales transferidos a los prestadores de servicios médicos.				Miles de Pesos	895,640	955,875	1,043,157	705,896	622,013
Programación de la meta 2016									
Primer trimestre			Segundo trimestre		Tercer trimestre			Cuarto trimestre	
90,296			214,699		401,303			622,013	
Glosario:	CS: Cuota Social. ASF: Aportación Solidaria Federal. REPSS: Régimen Estatal de Protección Social en Salud de Morelos. DGA: Dirección General de Administración. SF: Subdirección de Finanzas.								
Fuente de información:	REPSS, DGA, SF Decreto de Presupuesto de Egresos del Gobierno del Estado de Morelos para el Ejercicio Fiscal 2016.								
Observaciones:	Se realiza la presente modificación toda vez que mediante el oficio número CNPSS-DGF-DGAS-DCAF-232-2016 de fecha 14 de abril del año en curso, girado por la M. en A. P. María Leonor Ocampo Alvarado, Directora de Cálculo y Análisis Financiero de la CNPSS al Dr. Roberto Martínez Poblete, Director General de este Régimen Estatal de Protección Social en Salud de Morelos, le envía la estimación de recursos para el ejercicio fiscal 2016, la cual asciende a la cantidad de: \$ 1,008'695,201.00 (Un mil ocho millones seiscientos noventa y cinco mil doscientos un pesos 00/100 M.N.), recursos que están en función al total de personas inscritas en el padrón de beneficiarios al Programa Seguro Popular y validadas por la Comisión Nacional de Protección Social en Salud. Asimismo, se hace mención que el 30% del Presupuesto no se transfiere a los Organismos, pues el mismo es para la compra de medicamentos y la meta está en función del presupuesto aprobado. Los recursos de la línea base del ejercicio 2015 son menores a los demás años, debido a que en ese ejercicio los recursos por concepto de medicamentos ya no fueron transferidos a los prestadores de servicios, toda vez que estos fueron administrados por el REPSS; misma situación sucederá en el presente ejercicio.								

Ficha Técnica del Indicador del Objetivo del Proyecto									
Clave:	SS-REPSS-P01-02		Nombre del indicador:	Recursos Estatales Transferidos al Prestador de Servicios Médicos de la ASE.					
Tipo:	<input type="checkbox"/> Estratégico <input checked="" type="checkbox"/> De Gestión	Sentido de la medición:	<input checked="" type="checkbox"/> Ascendente <input type="checkbox"/> Descendente <input type="checkbox"/> Regular	Dimensión:	<input checked="" type="checkbox"/> Eficiencia <input type="checkbox"/> Eficacia <input type="checkbox"/> Calidad <input type="checkbox"/> Economía	Frecuencia de medición:	<input type="checkbox"/> Mensual <input type="checkbox"/> Bimestral <input checked="" type="checkbox"/> Trimestral <input type="checkbox"/> Semestral <input type="checkbox"/> Anual <input type="checkbox"/> Otro:		
Definición:	El indicador mide el importe de recursos estatales transferidos al prestador de servicios médicos (Servicios de Salud de Morelos) para proporcionar la atención médica a los afiliados al Seguro Popular.								
Método de cálculo:				Unidad de medida	Línea base				Meta 2016
<input checked="" type="checkbox"/> Valor absoluto <input type="checkbox"/> Porcentaje <input type="checkbox"/> Razón o promedio <input type="checkbox"/> Tasa de variación <input type="checkbox"/> Otro:					2012	2013	2014	2015	
Fórmula de cálculo: Importe de recursos financieros estatales transferidos al prestador de servicios médicos.				Miles de Pesos	110,000	110,000	110,000	106,771	104,500
Programación de la meta 2016									
Primer trimestre			Segundo trimestre		Tercer trimestre			Cuarto trimestre	
21,000			42,000		73,000			104,500	
Glosario:	ASE: Aportación Solidaria Estatal. REPSS: Régimen Estatal de Protección Social en Salud de Morelos. DGA: Dirección General de Administración. SF: Subdirección de Finanzas.								
Fuente de información:	REPSS, DGA, SF Decreto de Presupuesto de Egresos del Gobierno del Estado de Morelos para el Ejercicio Fiscal 2016.								
Observaciones:	Estos recursos estatales corresponden a la Aportación Solidaria Estatal, que el Estado está obligado a aportar para la ejecución en el Estado del Sistema de Protección Social en Salud, conforme a la Ley General de Salud.								

Ficha Técnica del Indicador del Objetivo del Proyecto									
Clave:	SS-REPSS-P01-03	Nombre del indicador:	Porcentaje de recursos federales pagados por concepto de medicamentos e insumos.						
Tipo:	<input type="checkbox"/> Estratégico <input checked="" type="checkbox"/> De Gestión	Sentido de la medición:	<input checked="" type="checkbox"/> Ascendente <input type="checkbox"/> Descendente <input type="checkbox"/> Regular	Dimensión:	<input checked="" type="checkbox"/> Eficiencia <input type="checkbox"/> Eficacia <input type="checkbox"/> Calidad <input type="checkbox"/> Economía	Frecuencia de medición:	<input type="checkbox"/> Mensual <input type="checkbox"/> Bimestral <input checked="" type="checkbox"/> Trimestral <input type="checkbox"/> Semestral <input type="checkbox"/> Anual <input type="checkbox"/> Otro:		
Definición:	El indicador muestra el porcentaje de recursos federales pagados por concepto de medicamentos e insumos validados por el REPSS.								
Método de cálculo:			Unidad de medida	Línea base					Meta 2016
<input type="checkbox"/> Valor absoluto <input checked="" type="checkbox"/> Porcentaje <input type="checkbox"/> Razón o promedio <input type="checkbox"/> Tasa de variación <input type="checkbox"/> Otro:			Porcentaje	2012	2013	2014	2015		
Fórmula de cálculo: Importe de medicamentos e insumos validados por el REPSS pagados con recursos federales / Total de medicamentos e insumos presentados al REPSS para su trámite de pago con recursos federales X 100				N/A	N/A	N/A	N/A		
Programación de la meta 2016									
Primer trimestre		Segundo trimestre		Tercer trimestre		Cuarto trimestre			
0%		5%		40%		100%			
Glosario:	REPSS: Régimen Estatal de Protección Social en Salud de Morelos. DGA: Dirección General de Administración. SF: Subdirección de Finanzas.								
Fuente de información:	REPSS, DGA, SF Decreto de Presupuesto de Egresos del Gobierno del Estado de Morelos para el Ejercicio Fiscal 2015. Convenio celebrado con la Tesorería de la Federación.								
Observaciones:	Este es un indicador de nueva creación por tal motivo no existente línea base de los años 2012, 2013 y 2014 y 2015.								

Ficha Técnica del Indicador del Objetivo del Proyecto									
Clave:	SS-REPSS-P01-04	Nombre del indicador:	Población del Estado sin derechohabencia afiliada al Seguro Popular.						
Tipo:	<input checked="" type="checkbox"/> Estratégico <input type="checkbox"/> De Gestión	Sentido de la medición:	<input checked="" type="checkbox"/> Ascendente <input type="checkbox"/> Descendente <input type="checkbox"/> Regular	Dimensión:	<input type="checkbox"/> Eficiencia <input checked="" type="checkbox"/> Eficacia <input type="checkbox"/> Calidad <input type="checkbox"/> Economía	Frecuencia de medición:	<input type="checkbox"/> Mensual <input type="checkbox"/> Bimestral <input checked="" type="checkbox"/> Trimestral <input type="checkbox"/> Semestral <input type="checkbox"/> Anual <input type="checkbox"/> Otro:		
Definición:	El indicador mide el porcentaje de personas programadas a afiliarse con relación a la meta establecida por la CNPSS.								
Método de cálculo:			Unidad de medida	Línea base					Meta 2016
<input type="checkbox"/> Valor absoluto <input checked="" type="checkbox"/> Porcentaje <input type="checkbox"/> Razón o promedio <input type="checkbox"/> Tasa de variación <input type="checkbox"/> Otro:			Porcentaje	2012	2013	2014	2015		
Fórmula de cálculo: Población sin derechohabencia afiliada al Seguro Popular / Meta establecida por la CNPSS * 100				100%	100%	97.80%	100%		
Programación de la meta 2016									
Primer trimestre		Segundo trimestre		Tercer trimestre		Cuarto trimestre			
≥98%		≥98%		≥98%		≥98%			
Glosario:	CNPSS: Comisión Nacional de Protección Social en Salud. REPSS: Régimen Estatal de Protección Social en Salud de Morelos. DGAO: Dirección General de Afiliación y Operación. SA: Subdirección de Afiliación.								
Fuente de información:	CNPSS, REPSS, DGAO, SA, ANEXO II del Acuerdo de Coordinación para la Ejecución del Sistema de Protección Social en Salud.								
Observaciones:	La meta establecida para el ejercicio 2016, es consensuada y pactada con la Comisión Nacional de Protección Social en Salud y formalizada con la firma del ANEXO II del Acuerdo de Coordinación para la Ejecución del Sistema de Protección Social en Salud en el Estado de Morelos, suscrito por el Gobierno Federal y el Poder Ejecutivo del Estado de Morelos.								

Ficha Técnica del Indicador del Objetivo del Proyecto									
Clave:	SS-REPSS-P01-05	Nombre del indicador:	Personas sin derechohabiente a filiar al Seguro Popular.						
Tipo:	<input checked="" type="checkbox"/> Estratégico <input type="checkbox"/> De Gestión	Sentido de la medición:	<input checked="" type="checkbox"/> Ascendente <input type="checkbox"/> Descendente <input type="checkbox"/> Regular	Dimensión:	<input type="checkbox"/> Eficiencia <input checked="" type="checkbox"/> Eficacia <input type="checkbox"/> Calidad <input type="checkbox"/> Economía	Frecuencia de medición:	<input type="checkbox"/> Mensual <input type="checkbox"/> Bimestral <input checked="" type="checkbox"/> Trimestral <input type="checkbox"/> Semestral <input type="checkbox"/> Anual <input type="checkbox"/> Otro:		
Definición:	El indicador mide el número de personas que no cuentan con un esquema de seguridad social derivado de una relación laboral y se pretende afiliarlos al Seguro Popular.								
Método de cálculo:	<input checked="" type="checkbox"/> Valor absoluto <input type="checkbox"/> Tasa de variación	<input type="checkbox"/> Porcentaje <input type="checkbox"/> Otro:	<input type="checkbox"/> Razón o promedio	Unidad de medida:	Línea base				Meta 2016
Fórmula de cálculo: Número de personas afiliadas al Seguro Popular.				Personas	2012	2013	2014	2015	
					12,046	35,497	5,536	11,968	14,952
Programación de la meta 2016									
Primer trimestre		Segundo trimestre		Tercer trimestre		Cuarto trimestre			
2,057		6,230		9,968		14,952			
Glosario:	Personas afiliadas: Personas que se incorporan al Seguro Popular. REPSS: Régimen Estatal de Protección Social en Salud de Morelos. DGAO: Dirección General de Afiliación y Operación. SA: Subdirección de Afiliación.								
Fuente de información:	REPSS, DGAO, SA								
Observaciones:	Toda vez que con fecha 31 de marzo del año en curso, fue suscrito el ANEXO II del Acuerdo de Coordinación para la Ejecución del Sistema de Protección Social en Salud para el Ejercicio Fiscal 2016, correspondiente al Estado de Morelos, por la Comisión Nacional de Protección Social en Salud, la Secretaría de Salud del Estado de Morelos y este Régimen Estatal de Protección Social en Salud de Morelos, en el cual se establece que el crecimiento mensual de PROSPERA para el presente ejercicio será de 1,246 afiliaciones, se realiza la presente modificación a las metas.								

Ficha Técnica del Indicador del Objetivo del Proyecto									
Clave:	SS-REPSS-P01-06	Nombre del indicador:	Personas reaafiliadas al Seguro Popular.						
Tipo:	<input checked="" type="checkbox"/> Estratégico <input type="checkbox"/> De Gestión	Sentido de la medición:	<input checked="" type="checkbox"/> Ascendente <input type="checkbox"/> Descendente <input type="checkbox"/> Regular	Dimensión:	<input type="checkbox"/> Eficiencia <input checked="" type="checkbox"/> Eficacia <input type="checkbox"/> Calidad <input type="checkbox"/> Economía	Frecuencia de medición:	<input type="checkbox"/> Mensual <input type="checkbox"/> Bimestral <input checked="" type="checkbox"/> Trimestral <input type="checkbox"/> Semestral <input type="checkbox"/> Anual <input type="checkbox"/> Otro:		
Definición:	El indicador mide el número de personas que renuevan su póliza de afiliación a efectos de seguir contando con la atención médica que proporciona el programa Seguro Popular.								
Método de cálculo:	<input checked="" type="checkbox"/> Valor absoluto <input type="checkbox"/> Tasa de variación	<input type="checkbox"/> Porcentaje <input type="checkbox"/> Otro:	<input type="checkbox"/> Razón o promedio	Unidad de medida:	Línea base				Meta 2016
Fórmula de cálculo: Número de personas reaafiliadas al Seguro Popular.				Beneficiarios	2012	2013	2014	2015	
					68,619	273,727	269,242	149,114	151,847
Programación de la meta 2016									
Primer trimestre		Segundo trimestre		Tercer trimestre		Cuarto trimestre			
49,024		51,149		92,731		151,847			
Glosario:	Población Reafiliada: Personas que se reincorporan al Seguro Popular. REPSS: Régimen Estatal de Protección Social en Salud de Morelos. DGAO: Dirección General de Afiliación y Operación. SA: Subdirección de Afiliación								
Fuente de información:	REPSS, DGAO, SA								
Observaciones:	Toda vez que con fecha 31 de marzo del año en curso, fue suscrito el ANEXO II del Acuerdo de Coordinación para la Ejecución del Sistema de Protección Social en Salud para el Ejercicio Fiscal 2016, correspondiente al Estado de Morelos, por la Comisión Nacional de Protección Social en Salud, la Secretaría de Salud del Estado de Morelos y este Régimen Estatal de Protección Social en Salud de Morelos, en el cual se establece que para el presente ejercicio se deberá de realizar una meta mínima de 151,847 reaafiliaciones, se presenta esta modificación a las metas.								

Proyecto Institucional					
Número:	2	Nombre:	Gestión de Servicios de Salud para los Afiliados al Seguro Popular		
Municipio:	Todo el Estado				
<i>Población objetivo del proyecto</i>					
Mujeres:	534,130	Hombres:	465,870	Total:	1,000,000
Derechos de la infancia					
Niñas:	93,632	Niños:	98,135	Adolescentes:	205,809
<i>Clasificación Programática</i>					
Programa presupuestario:	E063	Aseguramiento para la provisión de servicios de salud			
Fin:	Contribuir a garantizar el derecho a la salud mediante el mantenimiento y mejoramiento de la salud integral de la población				
Propósito:	La cobertura de servicios de salud para la población afiliada al Seguro Popular es mejorada				
Componente:	2	Gestión de servicios de salud realizada			
Actividad:	2.1	Gestión de servicios de salud para los afiliados al seguro popular.			
<i>Clasificación funcional</i>					
Finalidad:	2	Desarrollo Social.			
Función:	2.3.	Salud.			
Subfunción:	2.3.5	Protección Social en Salud.			
<i>Alineación con el Plan Estatal de Desarrollo 2013-2018</i>					
Eje rector:	2.	Morelos con Inversión Social para la Construcción de Ciudadanía.			
Objetivo:	2.12.	Abatir las enfermedades infectocontagiosas y las enfermedades crónicas degenerativas, con oportunidad y sin vulnerar sus derechos en el mejoramiento de su estado de salud.			
Estrategia:	2.12.4	Consolidar el impacto de los servicios establecidos en el Catalogo Universal de Servicios de Salud (CAUSES) a los Afiliados al Seguro Popular.			
Línea de acción	2.12.4.1.	Verificar el seguimiento clínico y de manera personal de los afiliados			
	2.12.4.2.	Fortalecer la coordinación de los gestores del seguro popular del Régimen Estatal de Protección Social en Salud (REPSS) con los directivos de los hospitales y centros de salud, de tal manera que los servicios médicos sean prestados con calidad, equidad, oportunidad y respeto.			
	2.12.4.3.	Dar seguimiento al cumplimiento de los convenios de gestión de los prestadores de servicios.			
<i>Alineación con el programa indicado en el Plan Estatal de Desarrollo 2013-2018</i>					
Programa:	Programa Sectorial de Salud 2013 – 2018.				
Objetivo:	10	Garantizar la atención a la salud a los afiliados al Programa del Seguro Popular, mediante la tutela de sus derechos establecidos en el Sistema de Protección Social en Salud.			

<i>Características del proyecto</i>	
<i>Objetivo del Proyecto (propósito):</i>	<ul style="list-style-type: none"> • Evaluar la calidad de la atención y otorgar los servicios con calidez. • Asegurar la transferencia de los recursos a los Estados de los Programas Estratégicos. • Elevar la satisfacción de los Afiliados al Seguro Popular. • Fortalecer la figura y funciones del Gestor del Seguro Popular.
<i>Estrategias (componentes):</i>	<ul style="list-style-type: none"> • Identificar áreas de oportunidad operativas para su análisis y establecer acciones de mejora en procesos. • Fortalecer los mecanismos de control y acción de la tutela de derechos. • Fortalecer el seguimiento de los programas dentro de las unidades prestadoras de servicios de salud. • Propiciar que los programas estratégicos cumplan con sus reglas de operación. • Verificar mecanismos de difusión del Sistema de Protección Social en Salud. • Dirigir las habilidades y conocimientos del personal adscrito a la Dirección General de Gestión de Servicios de Salud.
<i>Beneficio social y/o económico:</i>	Fortalecer la promoción, prevención, curación, rehabilitación de la salud de los afiliados al Seguro Popular, propiciando que más familias sean beneficiadas con la afiliación y reafiliación al Sistema de Protección Social en Salud, evitando así el gasto de bolsillo por causa de la atención médica.

<i>Información financiera del proyecto institucional (Gasto corriente y social)</i>					
<i>Rubro</i>	<i>Programación trimestral de avance financiero (Miles de pesos)</i>				
	<i>Subtotales</i>	<i>1er. Trimestre</i>	<i>2do. Trimestre</i>	<i>3er. Trimestre</i>	<i>4to. Trimestre</i>
Federal	11,036.76	2,207.35	2,207.35	2,759.19	3,862.87
Total	11,036.76	2,207.35	2,207.35	2,759.19	3,862.87
<i>Observaciones</i>	Mediante oficio número CNPSS-DGAO-502-2016 de fecha 01 de abril del año en curso, girado por el L.A.E. Joel Germán Martínez González, Director General de la Dirección General de Afiliación y Operación de la CNPSS, al Dr. Roberto Martínez Poblete, Director General del Régimen Estatal de Protección Social en Salud de Morelos, le hace del conocimiento que ha quedado registrado el Gasto Operativo para los Gestores del Seguro Popular por la cantidad de: - - - - - \$ 11'036,768.10 (Once millones treinta y seis mil setecientos sesenta y ocho pesos 10/100 M.N.), por lo cual se realiza esta modificación a este Proyecto.				

Ficha Técnica del Indicador del Objetivo del Proyecto										
Clave:	SS-REPSS-P02-01		Nombre del indicador:	Porcentaje de usuarios afiliados al seguro popular satisfechos por el servicio médico recibido.						
Tipo:	<input type="checkbox"/> Estratégico <input checked="" type="checkbox"/> De Gestión	Sentido de la medición:	<input type="checkbox"/> Ascendente <input type="checkbox"/> Descendente <input checked="" type="checkbox"/> Regular	Dimensión:	<input type="checkbox"/> Eficiencia <input type="checkbox"/> Eficacia <input checked="" type="checkbox"/> Calidad <input type="checkbox"/> Economía	Frecuencia de medición:	<input type="checkbox"/> Mensual <input type="checkbox"/> Bimestral <input checked="" type="checkbox"/> Trimestral <input type="checkbox"/> Semestral <input type="checkbox"/> Anual <input type="checkbox"/> Otro:			
Definición:	El indicador muestra el porcentaje de satisfacción de los afiliados al Seguro Popular, con relación a la atención médica recibida de los prestadores de servicios.									
Método de cálculo:				Unidad de medida	Línea base				Meta 2016	
<input type="checkbox"/> Valor absoluto <input checked="" type="checkbox"/> Porcentaje <input type="checkbox"/> Razón o promedio <input type="checkbox"/> Tasa de variación <input type="checkbox"/> Otro:				Porcentaje	2012	2013	2014	2015		
Fórmula de cálculo: Total de usuarios encuestados satisfechos / Total de usuarios encuestados X 100					80%	80%	85%	85%		90%
Programación de la meta 2016										
Primer trimestre		Segundo trimestre		Tercer trimestre		Cuarto trimestre				
90%		90%		90%		90%				
Glosario:	<p>Usuario Satisfecho: Afiliado al Seguro Popular que plasma positivamente la atención recibida en una encuesta de opinión respecto al servicio y trato recibido en los departamentos finales en salud.</p> <p>Total de Usuarios Encuestados: Número de Afiliados al Seguro Popular que plasmaron su opinión respecto al servicio y trato recibido en los departamentos finales en salud.</p> <p>REPSS: Régimen Estatal de Protección Social en Salud de Morelos.</p> <p>DGGSS: Dirección General de Gestión de Servicios de Salud.</p> <p>SCA: Subdirección de Calidad de la Atención.</p>									
Fuente de información:	REPSS, DGGSS, SCA									
Observaciones:	El instrumento de medición es una encuesta, que se aplicará a los Afiliados al Seguro Popular por personal de la Dirección General de Gestión de Servicios de Salud, para conocer la satisfacción de los afiliados por el servicio recibido, así como el seguimiento al fortalecimiento de la figura del Gestor del Seguro Popular para la mejora continua. La satisfacción depende directamente del Prestador de Servicios.									

Ficha Técnica del Indicador del Objetivo del Proyecto										
Clave:	SS-REPSS-P02-02		Nombre del indicador:	Porcentaje de quejas, por concepto de los derechos vulnerados a los afiliados al seguro popular, gestionadas por personal de la DGGSS de manera positiva.						
Tipo:	<input type="checkbox"/> Estratégico <input checked="" type="checkbox"/> De Gestión	Sentido de la medición:	<input type="checkbox"/> Ascendente <input type="checkbox"/> Descendente <input checked="" type="checkbox"/> Regular	Dimensión:	<input type="checkbox"/> Eficiencia <input checked="" type="checkbox"/> Eficacia <input checked="" type="checkbox"/> Calidad <input type="checkbox"/> Economía	Frecuencia de medición:	<input type="checkbox"/> Mensual <input type="checkbox"/> Bimestral <input checked="" type="checkbox"/> Trimestral <input type="checkbox"/> Semestral <input type="checkbox"/> Anual <input type="checkbox"/> Otro:			
Definición:	El indicador muestra la proporción de quejas gestionadas positivamente, con respecto al total de quejas recibidas.									
Método de cálculo:				Unidad de medida	Línea base				Meta 2016	
<input type="checkbox"/> Valor absoluto <input checked="" type="checkbox"/> Porcentaje <input type="checkbox"/> Razón o promedio <input type="checkbox"/> Tasa de variación <input type="checkbox"/> Otro:				Porcentaje	2012	2013	2014	2015		
Fórmula de cálculo: Porcentaje de quejas gestionadas de manera positiva / Total de quejas recibidas X 100					N/A	N/A	N/A	85%		85%
Programación de la meta 2016										
Primer trimestre		Segundo trimestre		Tercer trimestre		Cuarto trimestre				
85%		85%		85%		85%				
Glosario:	<p>Quejas Atendidas: Documento interpuesto por los Afiliados al Seguro Popular, el cual se encuentra en trámite de solventación.</p> <p>Total de Quejas: Documento que plasma las inquietudes de los Afiliados al Seguro Popular cuando se ha violentado alguno de sus derechos otorgados por el Sistema.</p> <p>REPSS: Régimen Estatal de Protección Social en Salud de Morelos.</p> <p>DGGSS: Dirección General de Gestión de Servicios de Salud.</p> <p>SCA: Subdirección de Calidad de la Atención.</p>									
Fuente de información:	REPSS, DGGSS, SCA									
Observaciones:	Ley General en Salud en Materia de Protección Social en Salud, en su artículo 56 estipula que los plazos de respuesta no deberán exceder los 90 días. Este indicador permitirá conocer y detectar áreas de oportunidad en la prestación del servicio. No se están anotando información de la línea base de los años 2012, 2013 y 2014, toda vez que este es un indicador de nueva creación.									

Ficha Técnica del Indicador del Objetivo del Proyecto										
Clave:	SS-REPSS-P02-03		Nombre del indicador:	Personal prestador de servicios médicos capacitado en el manejo de la cartera de servicios del seguro popular.						
Tipo:	<input type="checkbox"/> Estratégico <input checked="" type="checkbox"/> De Gestión	Sentido de la medición:	<input checked="" type="checkbox"/> Ascendente <input type="checkbox"/> Descendente <input type="checkbox"/> Regular	Dimensión:	<input type="checkbox"/> Eficiencia <input checked="" type="checkbox"/> Eficacia <input type="checkbox"/> Calidad <input type="checkbox"/> Economía	Frecuencia de medición:	<input type="checkbox"/> Mensual <input type="checkbox"/> Bimestral <input checked="" type="checkbox"/> Trimestral <input type="checkbox"/> Semestral <input type="checkbox"/> Anual <input type="checkbox"/> Otro:			
Definición:	El indicador mide la cantidad de prestadores de servicios médicos capacitados para reforzar los conocimientos sobre la cartera de servicios del seguro popular en beneficio de los afiliados.									
Método de cálculo:				Unidad de medida	Línea base				Meta 2016	
<input checked="" type="checkbox"/> Valor absoluto <input type="checkbox"/> Porcentaje <input type="checkbox"/> Razón o promedio <input type="checkbox"/> Tasa de variación <input type="checkbox"/> Otro:				Personas	2012	2013	2014	2015		
Fórmula de cálculo: Número de personas prestadoras de servicios capacitadas					N/A	N/A	1,082	1,200		1,200
Programación de la meta 2016										
Primer trimestre			Segundo trimestre			Tercer trimestre		Cuarto trimestre		
300			600			900		1,200		
Glosario:	REPSS: Régimen Estatal de Protección Social en Salud de Morelos. DGGSS: Dirección General de Gestión de Servicios de Salud. SCA: Subdirección de Calidad de la Atención.									
Fuente de información:	REPSS, DGGSS, SCA									
Observaciones:	No se está anotando información de la línea base en los años 2012 y 2013, toda vez que este indicador creó en el año 2014.									

Ficha Técnica del Indicador del Objetivo del Proyecto										
Clave:	SS-REPSS-P02-04		Nombre del indicador:	Consultas Seguras Realizadas						
Tipo:	<input type="checkbox"/> Estratégico <input checked="" type="checkbox"/> De Gestión	Sentido de la medición:	<input checked="" type="checkbox"/> Ascendente <input type="checkbox"/> Descendente <input type="checkbox"/> Regular	Dimensión:	<input type="checkbox"/> Eficiencia <input checked="" type="checkbox"/> Eficacia <input type="checkbox"/> Calidad <input type="checkbox"/> Economía	Frecuencia de medición:	<input type="checkbox"/> Mensual <input type="checkbox"/> Bimestral <input checked="" type="checkbox"/> Trimestral <input type="checkbox"/> Semestral <input type="checkbox"/> Anual <input type="checkbox"/> Otro:			
Definición:	El indicador mide las consultas seguras realizadas a los afiliados al Seguro Popular y beneficiarios del programa PROSPERA.									
Método de cálculo:				Unidad de medida	Línea base				Meta 2016	
<input checked="" type="checkbox"/> Valor absoluto <input type="checkbox"/> Porcentaje <input type="checkbox"/> Razón o promedio <input type="checkbox"/> Tasa de variación <input type="checkbox"/> Otro:				Consulta	2012	2013	2014	2015		
Fórmula de cálculo: Número de consultas seguras realizadas					N/A	N/A	N/A	N/A		207,215
Programación de la meta 2016										
Primer trimestre			Segundo trimestre			Tercer trimestre		Cuarto trimestre		
75,000			150,000			151,000		207,215		
Glosario:	Consulta Segura: Actividad que consta en la toma de peso, Talla, Estatura, Tensión arterial, Glucosa, Hemoglobina e índice de masa corporal, con la finalidad de identificar factores de riesgos en salud. REPSS: Régimen Estatal de Protección Social en Salud de Morelos DGGSS: Dirección General de Gestión de Servicios de Salud SCA: Subdirección de Calidad de la Atención									
Fuente de información:	REPSS, DGGSS, SCA									
Observaciones:	Para el 2016 la consulta segura se encomienda a la Dirección de Gestión de Servicios de Salud. No se anota línea base del 2012 al 2015 toda vez que es un indicador de nueva creación. Mediante Cédula de Formalización de la Meta de CONSEG 2016, suscrita por el titular del REPSS, la titular de los Servicios de Salud de Morelos, el responsable de CONSEG del REPSS y el Director General de Gestión de Servicios de Salud de la Comisión, se establece que para el ejercicio 2016 se tendrá que alcanzar una meta de 207,215 Consultas Seguras, motivo por el cual se hace este ajuste a la meta establecida									

Ficha Técnica del Indicador del Objetivo del Proyecto										
Clave:	SS-REPSS-P02-05	Nombre del indicador:	Visitas de monitoreo a unidades médicas prestadoras de servicios.							
Tipo:	<input type="checkbox"/> Estratégico	Sentido de la medición:	<input checked="" type="checkbox"/> Ascendente	Dimensión:	<input type="checkbox"/> Eficiencia	Frecuencia de medición:	<input type="checkbox"/> Mensual	<input type="checkbox"/> Bimestral	<input type="checkbox"/>	
	<input checked="" type="checkbox"/> De Gestión		<input type="checkbox"/> Descendente		<input checked="" type="checkbox"/> Eficacia		<input checked="" type="checkbox"/> Trimestral	<input type="checkbox"/> Semestral	<input type="checkbox"/>	
			<input type="checkbox"/> Regular		<input type="checkbox"/> Calidad		<input type="checkbox"/> Anual	<input type="checkbox"/>	<input type="checkbox"/>	
					<input type="checkbox"/> Economía		Otro:			
Definición:	El indicador mide el número de veces que se acude a las Unidades médicas para monitorear las condiciones en que se lleva a cabo la prestación de servicios.									
Método de cálculo:				Unidad de medida	Línea base					Meta 2016
					2012	2013	2014	2015		
<input checked="" type="checkbox"/> Valor absoluto	<input type="checkbox"/> Porcentaje	<input type="checkbox"/> Razón o promedio		Unidad de Salud	154	440	441	912		932
<input type="checkbox"/> Tasa de variación	Otro:									
Fórmula de cálculo: Número de visitas de monitoreo a unidades médicas prestadoras de servicios										
Programación de la meta 2016										
Primer trimestre			Segundo trimestre			Tercer trimestre			Cuarto trimestre	
226			456			684			932	
Glosario:	Unidad Monitoreada: Unidad médica de la que se recolecta, analiza y utiliza la información de procesos y salud REPSS: Régimen Estatal de Protección Social en Salud de Morelos DGGSS: Dirección General de Gestión de Servicios de Salud SCA: Subdirección de Calidad de la Atención									
Fuente de información:	REPSS, DGGSS, SCA									
Observaciones:	Dar cumplimiento de la Ley General de Salud Arts. 77 Bis 36 y 37 de la Ley General de Salud en Materia de Protección Social en Salud; seguimiento al Capítulo II Sección Segunda de la Acreditación de Capacidad, Seguridad y Calidad.									

Ficha Técnica del Indicador del Objetivo del Proyecto										
Clave:	SS-REPSS-P02-06	Nombre del indicador:	Porcentaje de gestiones atendidas de manera satisfactoria en hospitales de la red prestadora de servicios.							
Tipo:	<input type="checkbox"/> Estratégico	Sentido de la medición:	<input type="checkbox"/> Ascendente	Dimensión:	<input type="checkbox"/> Eficiencia	Frecuencia de medición:	<input type="checkbox"/> Mensual	<input type="checkbox"/> Bimestral	<input type="checkbox"/>	
	<input checked="" type="checkbox"/> De Gestión		<input type="checkbox"/> Descendente		<input checked="" type="checkbox"/> Eficacia		<input checked="" type="checkbox"/> Trimestral	<input type="checkbox"/> Semestral	<input type="checkbox"/>	
			<input checked="" type="checkbox"/> Regular		<input type="checkbox"/> Calidad		<input type="checkbox"/> Anual	<input type="checkbox"/>	<input type="checkbox"/>	
					<input type="checkbox"/> Economía		Otro:			
Definición:	El indicador mide el porcentaje de gestiones satisfactorias en relación a las solicitadas, que lleva a cabo el Gestor del Seguro Popular dentro de los hospitales de la Red Prestadora de Servicios de Salud, para los afiliados al Sistema de Protección Social en Salud.									
Método de cálculo:				Unidad de medida	Línea base					Meta 2016
					2012	2013	2014	2015		
<input checked="" type="checkbox"/> Valor absoluto	<input type="checkbox"/> Porcentaje	<input type="checkbox"/> Razón o promedio		Porcentaje	N/A	N/A	82%	85%		85%
<input type="checkbox"/> Tasa de variación	Otro:									
Fórmula de cálculo: Número de gestiones atendidas de manera satisfactoria en los hospitales de la Red Prestadora de Servicios de Salud / Total de gestiones solicitadas X 100										
Programación de la meta 2016										
Primer trimestre			Segundo trimestre			Tercer trimestre			Cuarto trimestre	
85%			85%			85%			85%	
Glosario:	Gestión: Diligencias necesarias para resolver satisfactoriamente, un asunto o situación relacionada con la prestación de los servicios de salud REPSS: Régimen Estatal de Protección Social en Salud de Morelos DGGSS: Dirección General de Gestión de Servicios de Salud SCA: Subdirección de Calidad de la Atención									
Fuente de información:	REPSS, DGGSS, SCA									
Observaciones:	El proceso de gestión involucra la sincronización de voluntades, así como la sinergia intra e interinstitucional. No se está anotando información de la línea base en los años 2012 y 2013, toda vez que este indicador creó en el año 2014.									

Ficha Técnica del Indicador del Objetivo del Proyecto										
Clave:	SS-REPSS-P02-07	Nombre del indicador:	Porcentaje de casos del Seguro Médico Siglo XXI (SMSXXI) revisados.							
Tipo:	<input type="checkbox"/> Estratégico <input checked="" type="checkbox"/> De Gestión	Sentido de la medición:	<input type="checkbox"/> Ascendente <input type="checkbox"/> Descendente <input checked="" type="checkbox"/> Regular	Dimensión:	<input type="checkbox"/> Eficiencia <input checked="" type="checkbox"/> Eficacia <input checked="" type="checkbox"/> Calidad <input type="checkbox"/> Economía	Frecuencia de medición:	<input type="checkbox"/> Mensual <input type="checkbox"/> Bimestral <input checked="" type="checkbox"/> Trimestral <input type="checkbox"/> Semestral <input type="checkbox"/> Anual <input type="checkbox"/> Otro:			
Definición:	El indicador muestra el porcentaje de casos del SMSXXI revisados durante el trimestre, con relación al total de casos atendidos en hospitales.									
Método de cálculo:				Unidad de medida	Línea base					Meta 2016
<input type="checkbox"/> Valor absoluto <input checked="" type="checkbox"/> Porcentaje <input type="checkbox"/> Razón o promedio <input type="checkbox"/> Tasa de variación <input type="checkbox"/> Otro:				Porcentaje	2012	2013	2014	2015		
Fórmula de cálculo: Total de casos del SMSXXI revisados / Total de casos del SMSXXI atendidos en hospitales X 100.					92.6%	94.9%	90%	95%		95%
Programación de la meta 2016										
Primer trimestre		Segundo trimestre		Tercer trimestre		Cuarto trimestre				
95%		95%		95%		95%				
Glosario:	Casos del SMSXXI: Conjunto de Atenciones otorgadas en un determinado periodo de tiempo en una unidad hospitalaria. REPSS: Régimen Estatal de Protección Social en Salud de Morelos. DGGSS: Dirección General de Gestión de Servicios de Salud. SPES: Subdirección de Programas Estratégicos del Sistema. SMSXXI: Seguro Médico Siglo XXI. CNPSS: Comisión Nacional de Protección Social en Salud									
Fuente de información:	REPSS, DGGSS, SPES									
Observaciones:	El porcentaje de la meta está relacionada con los casos que se presentan en niños menores de 5 años, mismos a los que se les garantiza un catálogo de intervenciones que son propias de la edad y por los cuales la CNPSS repone los recursos económicos de su atención.									

Ficha Técnica del Indicador del Objetivo del Proyecto										
Clave:	SS-REPSS-P02-08	Nombre del indicador:	Porcentaje de expedientes del Fondo de Protección contra Gastos Catastróficos (FPGC) revisados.							
Tipo:	<input type="checkbox"/> Estratégico <input checked="" type="checkbox"/> De Gestión	Sentido de la medición:	<input type="checkbox"/> Ascendente <input type="checkbox"/> Descendente <input checked="" type="checkbox"/> Regular	Dimensión:	<input type="checkbox"/> Eficiencia <input checked="" type="checkbox"/> Eficacia <input checked="" type="checkbox"/> Calidad <input type="checkbox"/> Economía	Frecuencia de medición:	<input type="checkbox"/> Mensual <input type="checkbox"/> Bimestral <input checked="" type="checkbox"/> Trimestral <input type="checkbox"/> Semestral <input type="checkbox"/> Anual <input type="checkbox"/> Otro:			
Definición:	El indicador muestra el porcentaje de expedientes del FPGC revisados durante el trimestre, con relación al total de expedientes presentados por los hospitales.									
Método de cálculo:				Unidad de medida	Línea base					Meta 2016
<input type="checkbox"/> Valor absoluto <input checked="" type="checkbox"/> Porcentaje <input type="checkbox"/> Razón o promedio <input type="checkbox"/> Tasa de variación <input type="checkbox"/> Otro:				Porcentaje	2012	2013	2014	2015		
Fórmula de cálculo: Total de expedientes del FPGC revisados / Total de expedientes del FPGC presentados por los hospitales X 100.							95%	95%		95%
Programación de la meta 2016										
Primer trimestre		Segundo trimestre		Tercer trimestre		Cuarto trimestre				
95%		95%		95%		95%				
Glosario:	Casos del FPGC: Conjunto de Atenciones otorgadas en un determinado periodo de tiempo en una unidad hospitalaria. REPSS: Régimen Estatal de Protección Social en Salud de Morelos. DGGSS: Dirección General de Gestión de Servicios de Salud. SPES: Subdirección de Programas Estratégicos del Sistema. FPGC: Fondo de Protección contra Gastos Catastróficos.									
Fuente de información:	REPSS, DGGSS, SPES.									
Observaciones:	El porcentaje de la meta está relacionada con los casos que se presentan en afiliados con patologías de alta complejidad y costo elevado incluidas en la cartera de cobertura del FPGC, por los cuales la CNPSS repone los recursos económicos de su atención.									

Ficha Técnica del Indicador del Objetivo del Proyecto										
Clave:	SS-REPSS-P02-09	Nombre del indicador:	Porcentaje de casos del Sistema de Portabilidad de otros estados susceptibles de cobro.							
Tipo:	<input type="checkbox"/> Estratégico	Sentido de la medición:	<input type="checkbox"/> Ascendente	Dimensión:	<input type="checkbox"/> Eficiencia	Frecuencia de medición:	<input type="checkbox"/> Mensual	<input type="checkbox"/> Bimestral		
	<input checked="" type="checkbox"/> De Gestión		<input type="checkbox"/> Descendente		<input checked="" type="checkbox"/> Eficacia		<input checked="" type="checkbox"/> Trimestral			
			<input checked="" type="checkbox"/> Regular		<input checked="" type="checkbox"/> Calidad		<input type="checkbox"/> Semestral	<input type="checkbox"/> Anual		
					<input type="checkbox"/> Economía		<input type="checkbox"/> Otro:			
Definición:	El indicador muestra el porcentaje de casos de portabilidad susceptibles de cobro, con relación al total de casos de portabilidad atendidos en hospitales.									
Método de cálculo:				Unidad de medida	Línea base					Meta 2016
					2012	2013	2014	2015		
<input type="checkbox"/> Valor absoluto <input checked="" type="checkbox"/> Porcentaje <input type="checkbox"/> Razón o promedio				Porcentaje	96.5%	98.7%	95%	95%		95%
<input type="checkbox"/> Tasa de variación <input type="checkbox"/> Otro:										
Fórmula de cálculo: Total de casos de Portabilidad susceptibles de cobro / Total de casos de portabilidad atendidos en hospitales X 100										
Programación de la meta 2016										
Primer trimestre		Segundo trimestre		Tercer trimestre		Cuarto trimestre				
95%		95%		95%		95%				
Glosario:	<p>Casos del Sistema de Portabilidad: Conjunto de Atenciones otorgadas en un determinado periodo de Tiempo en una unidad hospitalaria.</p> <p>REPSS: Régimen Estatal de Protección Social en Salud de Morelos.</p> <p>DGGSS: Dirección General de Gestión de Servicios de Salud.</p> <p>SPES: Subdirección de Programas Estratégicos del Sistema.</p> <p>Sistema de Portabilidad: Sistema de Prestación de Servicios Médicos y Compensación Económica entre las entidades Federativas.</p> <p>CNPSS: Comisión Nacional de Protección Social en Salud.</p> <p>CAUSES: Catalogo Universal de Servicios de Salud.</p> <p>SPSS: Sistema de Protección Social en Salud.</p>									
Fuente de información:	REPSS, DGGSS, SPES									
Observaciones:	El porcentaje de la meta está relacionada con las atenciones otorgadas a los beneficiarios del SPSS originarios de Entidades Federativas foráneas apegadas al CAUSES por los cuales el Estado de origen deberá reponer los recursos económicos de su atención.									

Proyecto de Inversión					
Número:	3	Nombre:	Seguimiento de la construcción de 30 Módulos de Afiliación y Operación.		
Municipio:	Todo el Estado				
<i>Población objetivo del proyecto</i>					
Mujeres:	534,130	Hombres:	465,870	Total:	1'000,000
<i>Derechos de la infancia</i>					
Niñas:		Niños:		Adolescentes:	
<i>Clasificación Programática</i>					
Programa presupuestario:	E063	Aseguramiento para la provisión de servicios de salud.			
Fin:	Contribuir a garantizar el derecho a la salud mediante el mantenimiento y mejoramiento de la salud integral de la población.				
Propósito:	La cobertura de servicios de salud para la población afiliada al Seguro Popular es mejorada.				
Componente:	1	Padrón de beneficiarios elaborado y actualizado.			
Actividad:	3.4	Conservación y mantenimiento de inmuebles, equipo médico, electro médico y electromecánico en Unidades de Primero y Segundo Nivel de Atención y en Unidades de Apoyo.			
<i>Clasificación funcional</i>					
Finalidad:	2	Desarrollo Social.			
Función:	2.3.	Salud.			
Subfunción:	2.3.5	Protección Social en Salud.			
<i>Alineación con el Plan Estatal de Desarrollo 2013-2018</i>					
Eje rector:	2.	Morelos con inversión social para la construcción de ciudadanía.			
Objetivo:	2.11.	Garantizar el derecho a la salud.			
Estrategia:	2.11.4.	Garantizar el acceso Universal a los Servicios de Salud.			
Línea de acción	2.11.4.1.	Identificar a las familias o personas sin seguridad social.			
	2.11.4.2.	Realizar campañas para la afiliación y reafiliación del Seguro Popular.			
<i>Alineación con el programa indicado en el Plan Estatal de Desarrollo 2013-2018</i>					
Programa:	Programa Sectorial de Salud 2013 – 2018.				
Objetivo:	4	Mantener e incrementar el Padrón de Beneficiarios al Sistema de Protección Social en Salud, impulsando la Cobertura Universal en Salud.			
<i>Características del proyecto</i>					
Objetivo del Proyecto (propósito):	<ul style="list-style-type: none"> • Acercar a la población que no cuentan con un esquema de seguridad social, los trámites de afiliación al programa Seguro Popular, a fin de garantizarles el acceso a servicios médicos de calidad y con calidez. • Direccional y focalizar la reafiliación al Seguro Popular mediante la reincorporación de las personas que se les ha vencido su póliza, a fin de garantizarles la continuidad a los servicios de salud. 				
Estrategias (componentes):	<ul style="list-style-type: none"> • Identificar la regionalización de los centros de salud, con la finalidad de obtener el universo al cual se ofrecerán servicios. • Llevar a cabo los trámites necesarios ante la Secretaría de Obras Públicas del Gobierno del Estado, para que esta realice los procesos de licitación para la construcción de los 30 Módulos de Afiliación y Operación. 				
Beneficio social y/o económico:	Con la realización de este proyecto, se acercaran los servicios de afiliación y reafiliación a la población afiliada al Sistema de Protección Social en Salud.				

Información financiera del proyecto de inversión					
Rubro	Programación trimestral de avance financiero (Miles pesos)				
	Subtotales	1er. Trimestre	2do. Trimestre	3er. Trimestre	4to. Trimestre
Inversión Federal	3,986.91	0	0	3,986.91	0
RAMO 12, Salud	3,986.91	0	0	3,986.91	0
Total	3,986.91	0	0	3,986.91	0

Observaciones Se hace mención que este Organismo Público Descentralizado, llevará a cabo el ejercicio de estos recursos y la Secretaría de Obras Públicas del Gobierno del Estado, realizará el proceso de adjudicación para la construcción de los 30 Módulos de Afiliación y Operación.

Ficha Técnica del Indicador del Objetivo del Proyecto									
Clave:	SS-REPS-PO3-01	Nombre del indicador:	Módulos de Afiliación y Operación construidos.						
Tipo:	<input type="checkbox"/> Estratégico <input checked="" type="checkbox"/> De Gestión	Sentido de la medición:	<input checked="" type="checkbox"/> Ascendente <input type="checkbox"/> Descendente <input type="checkbox"/> Regular	Dimensión:	<input type="checkbox"/> Eficiencia <input checked="" type="checkbox"/> Eficacia <input type="checkbox"/> Calidad <input type="checkbox"/> Economía	Frecuencia de medición:	<input type="checkbox"/> Mensual <input type="checkbox"/> Bimestral <input checked="" type="checkbox"/> Trimestral <input type="checkbox"/> Semestral <input type="checkbox"/> Anual <input type="checkbox"/> Otro:		
Definición del indicador:	El indicador mide el número de módulos que han sido construidos.								
Método de cálculo:	<input checked="" type="checkbox"/> Valor absoluto <input type="checkbox"/> Tasa de variación	<input type="checkbox"/> Porcentaje <input type="checkbox"/> Otro:	<input type="checkbox"/> Razón o promedio	Unidad de medida	Línea base				Meta 2016
				Módulos	2012	2013	2014	2015	30
	Fórmula de cálculo: Número total de módulos construidos.								
Programación de la meta 2016									
	Primer trimestre	Segundo trimestre	Tercer trimestre	Cuarto trimestre					
	0	0	30	30					
Glosario:									
Fuente de información:	Dirección de Financiamiento. Subdirección de Tesorería. Secretaría de Obras Públicas del Gobierno del Estado.								
Observaciones:	Este Régimen Estatal de Protección Social en Salud de Morelos, únicamente llevará a cabo el seguimiento de la construcción de los Módulos, ya que el proceso de adjudicación lo llevará a cabo la Secretaría de Obras Públicas del Gobierno del Estado.								

Clave	Nombre de las obras o acciones	Municipio / Localidad	Origen de los recursos (Miles de pesos)				Otros prog. fed.
			PIPE	Fondo "V"	Fondo "VII"	Fondo "VIII"	
3.1	Construcción de MAO en C.S.	Cuernavaca/ Ocoatepec	0	0	0	0	132
3.2	Construcción de MAO en C.S.	Cuernavaca/ Tlaltenango	0	0	0	0	132
3.3	Construcción de MAO en C.S.	Cuernavaca/ Satelite	0	0	0	0	132
3.4	Construcción de MAO en C.S.	Temixco/ Villa de las Flores	0	0	0	0	132
3.5	Construcción de MAO en C.S.	Temixco/ Acatlipa	0	0	0	0	132
3.6	Construcción de MAO en C.S.	Jiutepec/ Jiutepec	0	0	0	0	132
3.7	Construcción de MAO en C.S.	Jiutepec/ Tejalpa	0	0	0	0	132
3.8	Construcción de MAO en C.S.	Cuautla/ Peña Flores	0	0	0	0	132
3.9	Construcción de MAO en C.S.	Ayala/ San Pedro Apatlaco	0	0	0	0	132
3.10	Construcción de MAO en C.S.	Ayala/ A. Rodríguez	0	0	0	0	132
3.11	Construcción de MAO en C.S.	Yautepec/ Los Arcos	0	0	0	0	132
3.12	Construcción de MAO en C.S.	Huitzilac/ Huitzilac	0	0	0	0	132
3.13	Construcción de MAO en C.S.	Tepoztlan/ Tepoztlan	0	0	0	0	132

3.14	Construcción de MAO en C.S.	E. Zapata/ E. Zapata	0	0	0	0	132
3.15	Construcción de MAO en C.S.	Xochitepec/ Alpuyeca	0	0	0	0	132
3.16	Construcción de MAO en C.S.	Coatlan del Rio/ Coatlan del Rio	0	0	0	0	132
3.17	Construcción de MAO en C.S.	Miacatlan/ La Toma	0	0	0	0	132
3.18	Construcción de MAO en C.S.	Amacuzac/ Amacuzac	0	0	0	0	132
3.19	Construcción de MAO en C.S.	Jojutla/ Tehuixtla	0	0	0	0	132
3.20	Construcción de MAO en C.S.	Tlaquiltlenango/ Tlaquiltlenango	0	0	0	0	132
3.21	Construcción de MAO en C.S.	Tlaltizapan/ Tlaltizapan	0	0	0	0	132
3.22	Construcción de MAO en C.S.	Tlayacapan/ Tlayacapan	0	0	0	0	132
3.23	Construcción de MAO en C.S.	Atlatlahucan/ Atlatlahucan	0	0	0	0	132
3.24	Construcción de MAO en C.S.	Yecapixtla/ Yecapixtla	0	0	0	0	132
3.25	Construcción de MAO en C.S.	Tétela del Volcán/ Tétela del Volcán	0	0	0	0	132
3.26	Construcción de MAO en C.S.	Zacualpan/ Zacualpan	0	0	0	0	132
3.27	Construcción de MAO en C.S.	Temoac/ Temoac	0	0	0	0	132
3.28	Construcción de MAO en C.S.	Jantetelco/ Jantetelco	0	0	0	0	132
3.29	Construcción de MAO en C.S.	Tepalcingo/ Telpacingo	0	0	0	0	132
3.30	Construcción de MAO en C.S.	Axochiapan/ Quebrantadero	0	0	0	0	132.17
	Gastos Indirectos		0	0	0	0	26.74
Total			0	0	0	0	3,986.91
<i>Observaciones</i>	<i>MAO: Modulo de Afiliación y Orientación C.S: Centro de Salud</i>						

Proyecto de Inversión					
Número:	4	Nombre:	Seguimiento de la construcción de 34 Laboratorios en el Primer Nivel de Atención para los afiliados al Seguro Popular.		
Municipio:	Todo el Estado.				
<i>Población objetivo del proyecto</i>					
Mujeres:	534,130	Hombres:	465,870	Total:	1,000,000
<i>Derechos de la infancia</i>					
Niñas:		Niños:		Adolescentes:	
<i>Clasificación Programática</i>					
Programa presupuestario:	E063	Aseguramiento para la provisión de servicios de salud.			
Fin:	Contribuir a garantizar el derecho a la salud mediante el mantenimiento y mejoramiento de la salud integral de la población.				
Propósito:	La cobertura de servicios de salud para la población afiliada al Seguro Popular es mejorada.				
Componente:	2	Gestión de servicios de salud realizada.			
Actividad:	3.4	Conservación y mantenimiento de inmuebles, equipo médico, electro médico y electromecánico en Unidades de Primero y Segundo Nivel de Atención y en Unidades de Apoyo 2015			
<i>Clasificación funcional</i>					
Finalidad:	2	Desarrollo Social.			
Función:	2.3.	Salud.			
Subfunción:	2.3.5	Protección Social en Salud.			
<i>Alineación con el Plan Estatal de Desarrollo 2013-2018</i>					
Eje rector:	2.	Morelos con inversión social para la construcción de ciudadanía.			
Objetivo:	2.12.	Abatir las enfermedades infectocontagiosas y las enfermedades crónicas degenerativas, con oportunidad y sin vulnerar sus derechos en el mejoramiento de su estado de salud.			
Estrategia:	2.12.3.	Detectar y controlar en los servicios de primer nivel de atención los casos de enfermedades crónico-degenerativas, incluido el cáncer en todos sus tipos para evitar las complicaciones físicas, mentales y sociales.			
Línea de acción	2.12.3.2.	Fortalecer el sistema de referencia y contra referencia en el control de casos.			
<i>Alineación con el programa indicado en el Plan Estatal de Desarrollo 2013-2018</i>					
Programa:	Programa Sectorial de Salud 2013 – 2018.				
Objetivo:	8	Fortalecer los Programas de Promoción, Prevención, Detección Temprana y Restauración para una referencia oportuna de enfermedades como: Diabetes, Hipertensión Arterial, Cardiovasculares, Cáncer, VIH SIDA e infecciones Emergentes. .			
<i>Características del proyecto</i>					
Objetivo del Proyecto (propósito):	<ul style="list-style-type: none"> Fortalecer la red de laboratorios en el primer nivel de atención, ofreciendo oportunidad de realizar estudios de laboratorio básicos a los afiliados al Seguro Popular. 				
Estrategias (componentes):	<ul style="list-style-type: none"> Identificar la regionalización de los centros de salud, con la finalidad de obtener el universo al cual se ofrecerá servicios. Establecer la cartera de servicios que realizarán los laboratorios. Llevar a cabo los trámites necesarios ante la Secretaría de Obras Públicas del Gobierno del Estado, para que esta realice los procesos de licitación para la construcción de los 30 Módulos de Afiliación y Operación. 				

Beneficio social y/o económico:	Con la realización de este proyecto, se otorgarán mejores servicios de salud a la población afiliada al Sistema de Protección Social en Salud.
--	--

Información financiera del proyecto de inversión					
Rubro	Programación trimestral de avance financiero (Miles pesos)				
	Subtotales	1er. Trimestre	2do. Trimestre	3er. Trimestre	4to. Trimestre
Inversión Federal	14,813.09	0	0	14,813.09	0
RAMO 12, Salud	14,813.09	0	0	14,813.09	0
Total	14,813.09	0	0	14,813.09	0

Observaciones Se hace mención que este Organismo Público Descentralizado, llevará a cabo el ejercicio de estos recursos y a la Secretaría de Obras Públicas del Gobierno del Estado, realizará el proceso de adjudicación para la construcción de los 34 Laboratorios.

Ficha Técnica del Indicador del Objetivo del Proyecto											
Clave:	SS-REPSS-P04-01	Nombre del indicador:	Laboratorios construidos.								
Tipo:	<input type="checkbox"/> Estratégico <input checked="" type="checkbox"/> De Gestión	Sentido de la medición:	<input checked="" type="checkbox"/> Ascendente <input type="checkbox"/> Descendente <input type="checkbox"/> Regular	Dimensión:	<input type="checkbox"/> Eficiencia <input checked="" type="checkbox"/> Eficacia <input type="checkbox"/> Calidad <input type="checkbox"/> Economía	Frecuencia de medición:	<input type="checkbox"/> Mensual <input type="checkbox"/> Bimestral <input checked="" type="checkbox"/> Trimestral <input type="checkbox"/> Semestral <input type="checkbox"/> Anual <input type="checkbox"/> Otro:				
Definición del indicador:	El indicador mide el número de laboratorios que han sido construidos.										
Método de cálculo:	<input checked="" type="checkbox"/> Valor absoluto <input type="checkbox"/> Tasa de variación		<input type="checkbox"/> Porcentaje <input type="checkbox"/> Otro:	<input type="checkbox"/> Razón o promedio	Unidad de medida	Línea base				Meta 2016	
Fórmula de cálculo: Número total de laboratorios construidos.					Laboratorios	2012	2013	2014	2015		34
						N/A	N/A	N/A	N/A		
Programación de la meta 2016											
Primer trimestre			Segundo trimestre			Tercer trimestre			Cuarto trimestre		
0			0			34			34		
Glosario:											
Fuente de información:	Dirección de Financiamiento. Subdirección de Tesorería. Secretaría de Obras Públicas del Gobierno del Estado.										
Observaciones:	Este Régimen Estatal de Protección Social en Salud de Morelos, únicamente llevará a cabo el seguimiento de la construcción de los Laboratorios ya que el proceso de adjudicación lo llevará a cabo la Secretaría de Obras Públicas del Gobierno del Estado.										

Clave	Nombre de las obras o acciones	Municipio / Localidad	Origen de los recursos (Miles de pesos)				
			PIPE	Fondo "V"	Fondo "VII"	Fondo "VIII"	Otros prog. fed.
4.1	Construcción de Laboratorio en C.S	Cuernavaca/Ocotepec	0	0	0	0	432.74
4.2	Construcción de Laboratorio en C.S	Cuernavaca/Tlaltenango	0	0	0	0	432.74
4.3	Construcción de Laboratorio en C.S	Cuernavaca/Satelite	0	0	0	0	432.74
4.4	Construcción de Laboratorio en C.S	Temixco/Villa de las Flores	0	0	0	0	432.74
4.5	Construcción de Laboratorio en C.S	Temixco/Acatlipa	0	0	0	0	432.74
4.6	Construcción de Laboratorio en C.S	Jiutepec/Jiutepec	0	0	0	0	432.74
4.7	Construcción de Laboratorio en C.S	Jiutepec/Tejalpa	0	0	0	0	432.74
4.8	Construcción de Laboratorio en C.S	Cuatla/Peña Flores	0	0	0	0	432.74
4.9	Construcción de Laboratorio en C.S	Ayala/San Pedro Apatlaco	0	0	0	0	432.74

4.10	Construcción de Laboratorio en C.S	Ayala/ A. Rodríguez	0	0	0	0	432.74
4.11	Construcción de Laboratorio en C.S	Yautepec/ Los Arcos	0	0	0	0	432.74
4.12	Construcción de Laboratorio en C.S	Huitzilac/ Huitzilac	0	0	0	0	432.74
4.13	Construcción de Laboratorio en C.S	Tepoztlán/ Tepoztlán	0	0	0	0	432.74
4.14	Construcción de Laboratorio en C.S	E. Zapata/ E. Zapata	0	0	0	0	432.74
4.15	Construcción de Laboratorio en C.S	Xochitepec/ Alpuyecá	0	0	0	0	432.74
4.16	Construcción de Laboratorio en C.S	Coatlan del Río/ Coatlan del Río	0	0	0	0	432.74
4.17	Construcción de Laboratorio en C.S	Mazatepec/ Mazatepec	0	0	0	0	432.74
4.18	Construcción de Laboratorio en C.S	Miacatlan/ La Toma	0	0	0	0	432.74
4.19	Construcción de Laboratorio en C.S	Amacuzac/ Amacuzac	0	0	0	0	432.74
4.20	Construcción de Laboratorio en C.S	Tetecala/ Tetecala	0	0	0	0	432.74
4.21	Construcción de Laboratorio en C.S	Jojutla/ Tehuixtla	0	0	0	0	432.74
4.22	Construcción de Laboratorio en C.S	Tlaquiltenango/ Tlaquiltenango	0	0	0	0	432.74
4.23	Construcción de Laboratorio en C.S	Tlaltizapan/ Tlaltizapan	0	0	0	0	432.74
4.24	Construcción de Laboratorio en C.S	Tlalnepantla/ Tlalnepantla	0	0	0	0	432.74
4.25	Construcción de Laboratorio en C.S	Totolapan/ Totolapan	0	0	0	0	432.74
4.26	Construcción de Laboratorio en C.S	Tlayacapan/ Tlayacapan	0	0	0	0	432.74
4.27	Construcción de Laboratorio en C.S	Atlatlahucan/ Atlatlahucan	0	0	0	0	432.74
4.28	Construcción de Laboratorio en C.S	Yecapixtla/ Yecapixtla	0	0	0	0	432.74
4.29	Construcción de Laboratorio en C.S	Tétela del Volcán/ Tétela del Volcán	0	0	0	0	432.74
4.30	Construcción de Laboratorio en C.S	Zacualpan/ Zacualpan	0	0	0	0	432.74
4.31	Construcción de Laboratorio en C.S	Temoac/ Temocac	0	0	0	0	432.74
4.32	Construcción de Laboratorio en C.S	Jantetelco/ Jantetelco	0	0	0	0	432.74
4.33	Construcción de Laboratorio en C.S	Tepalcingo/ Telpacingo	0	0	0	0	432.74
4.34	Construcción de Laboratorio en C.S	Axochiapan/ Quebrantadero	0	0	0	0	432.74
	Gastos Indirectos		0	0	0	0	100.00
Total			0	0	0	0	14,813.09
Observaciones	C.S.: Centro de Salud						

Proyecto Institucional				
Número:	5	Nombre:	PROSPERA Programa de Inclusión Social.	
Municipio:	Todos los Municipios.			
<i>Población objetivo del proyecto</i>				
Mujeres:	152,902	Hombres:	119,036	Total: 271,938
Derechos de la infancia				
Niñas:		Niños:	*5,389	Adolescentes: 109,465
<i>Clasificación Programática</i>				
Programa presupuestario:	E062	Provisión de Servicios de Salud.		
Fin:	Contribuir a garantizar el derecho a la salud mediante el mantenimiento y mejoramiento de la salud integral de la población.			
Propósito:	La provisión de servicios de salud es proporcionada con efectividad y calidad.			
Componente:	2	Consultas de medicina general otorgadas.		
Actividad:	2.6	Fomentar, promover y mejorar el autocuidado de la salud de las familias beneficiarias, en especial las mujeres embarazadas, en lactancia y niños desde la etapa de gestación, hasta menores de 5 años utilizando la comunicación educativa en salud, priorizando la educación alimentaria.		
<i>Clasificación funcional</i>				
Finalidad:	2	Desarrollo Social.		
Función:	2.3.	Salud.		
Subfunción:	2.3.2	Prestación de Servicios de Salud a la Persona.		
<i>Alineación con el Plan Estatal de Desarrollo 2013-2018</i>				
Eje rector:	2.	Morelos con Inversión Social para la Construcción de Ciudadanía.		
Objetivo:	2.1.	Reducir las condiciones de pobreza, marginación y desigualdad de la población.		
Estrategia:	2.14.	Promover el bienestar de las familias socialmente vulnerable para mejorar su calidad de vida.		
Línea de acción	2.14.2.1.	Promover la capacitación y educación en salud a nivel comunitario en la materia.		
<i>Alineación con el programa indicado en el Plan Estatal de Desarrollo 2013-2018</i>				
Programa:	Programa Sectorial de Salud 2013 – 2018.			
Objetivo:	16	Fortalecer los Programas de Vigilancia y Atención Nutricional Infantil, tanto en la población sana como en aquellos con Patologías Primarias.		
	18	Combatir la escasez alimentaria que afecta a las familias y personas morelenses que se encuentran en estado de vulnerabilidad.		
<i>Características del proyecto</i>				
Objetivo del Proyecto (propósito):	<ul style="list-style-type: none"> Contribuir a fortalecer el cumplimiento efectivo de los derechos sociales que potencien las capacidades de las personas en situación de pobreza, a través de acciones que amplíen sus capacidades en alimentación y salud y mejoren su acceso a otras dimensiones de bienestar. 			
Estrategias (componentes):	<ul style="list-style-type: none"> Proporcionar de manera gratuita el Paquete Básico Garantizado de Salud y la ampliación progresiva a las 27 intervenciones de Salud Pública del CAUSES, a los integrantes de las familias beneficiarias del PROSPERA Programa de Inclusión Social. 			

	<ul style="list-style-type: none"> Promover la mejor nutrición de la población beneficiaria, en especial para prevenir y atender la mala nutrición (desnutrición y obesidad) de los niños y niñas desde la etapa de gestación, a través de la entrega de suplementos alimenticios a niños y niñas menores de cinco años, mujeres embarazadas y en periodo de lactancia. Fomentar y mejorar el autocuidado de la salud de las familias beneficiarias y de la comunidad mediante la comunicación educativa en salud, priorizando la educación alimentaria nutricional, la promoción de la salud, la prevención de enfermedades y el apego a los tratamientos de pacientes crónicos.
Beneficio social y/o económico:	Mejorar las condiciones de vida de la población mediante la detección oportuna de enfermedades, promoción de una alimentación correcta y consumo adecuado de los suplementos alimenticios otorgados.

Información financiera del proyecto institucional (Gasto corriente y social)					
Rubro	Programación trimestral de avance financiero (Miles de pesos)				
	Subtotales	1er. Trimestre	2do. Trimestre	3er. Trimestre	4to. Trimestre
Federal	57,335.91	0	0	28,667.95	28,667.96
Total	57,335.91	0	0	28,667.95	28,667.96
Observaciones	*La población objetivo del proyecto contempla el grupo blanco compuesto por mujeres embarazadas y en lactancia, así como niños menores de 5 años, no se cuenta con la desagregación de niños y niñas.				

Ficha Técnica del Indicador del Objetivo del Proyecto									
Clave:	SS-REPSS-P05-01	Nombre del indicador:		Porcentaje de familias en control del PROSPERA Programa de Inclusión Social.					
Tipo:	<input type="checkbox"/> Estratégico	Sentido de la medición:	<input type="checkbox"/> Ascendente	Dimensión:	<input type="checkbox"/> Eficiencia	Frecuencia de medición:	<input type="checkbox"/> Mensual		<input type="checkbox"/> Bimestral
	<input checked="" type="checkbox"/> De Gestión		<input type="checkbox"/> Descendente		<input checked="" type="checkbox"/> Eficacia		<input checked="" type="checkbox"/> Trimestral		
			<input checked="" type="checkbox"/> Regular		<input type="checkbox"/> Calidad		<input type="checkbox"/> Semestral		<input type="checkbox"/> Anual
					<input type="checkbox"/> Economía		<input type="checkbox"/> Otro:		
Definición:	Mide la corresponsabilidad de familias beneficiarias en control con relación al total de familias registradas.								
Método de cálculo:			Unidad de medida	Línea base					Meta 2016
<input type="checkbox"/> Valor absoluto	<input checked="" type="checkbox"/> Porcentaje	<input type="checkbox"/> Razón o promedio	Porcentaje	2012	2013	2014	2015		
<input type="checkbox"/> Tasa de variación	<input type="checkbox"/> Otro:			95.4%	97.2%	96.9%	95.0%		
Fórmula de cálculo: Número de familias beneficiarias en control / Total de familias beneficiarias registradas X 100.									
Programación de la meta 2016									
Primer trimestre		Segundo trimestre		Tercer trimestre		Cuarto trimestre			
95%		95%		95%		95%			
Glosario:	DGIS: Dirección General de Información en Salud.								
Fuente de información:	DGIS Jurisdicciones Sanitarias I, II y III. Centros de Salud de SSM. Coordinación de Información PROSPERA.								
Observaciones:	Se considera a las familias que cumplen con sus corresponsabilidades de atención médica de acuerdo a la tabla de frecuencia de atención de PROSPERA y talleres en salud.								

Ficha Técnica del Indicador del Objetivo del Proyecto										
Clave:	SS-REPSS-P05-02	Nombre del indicador:		Porcentaje de niños menores de 5 años que reciben tratamientos.						
Tipo:	<input type="checkbox"/> Estratégico	Sentido de la medición:	<input checked="" type="checkbox"/> Ascendente	Dimensión:	<input type="checkbox"/> Eficiencia	Frecuencia de medición:	<input type="checkbox"/> Mensual	<input type="checkbox"/> Bimestral	<input type="checkbox"/>	
	<input checked="" type="checkbox"/> De Gestión		<input type="checkbox"/> Descendente		<input checked="" type="checkbox"/> Eficacia		<input checked="" type="checkbox"/> Trimestral	<input type="checkbox"/> Semestral	<input type="checkbox"/> Anual	<input type="checkbox"/> Otro:
Definición:			Promover la mejor nutrición de la población beneficiaria para prevenir y atender la mal nutrición (nutrición y obesidad).							
Método de cálculo:				Unidad de medida	Línea base					Meta 2016
					2012	2013	2014	2015		
<input checked="" type="checkbox"/> Valor absoluto	<input type="checkbox"/> Porcentaje	<input type="checkbox"/> Razón o promedio		Porcentaje	99.95%	98%	85%	85%		85%
<input type="checkbox"/> Tasa de variación	<input type="checkbox"/> Otro:									
Fórmula de cálculo: Menores de 5 años que reciben tratamientos durante el periodo / Menores de 5 años y sin desnutrición X 100.										
Programación de la meta 2016										
Primer trimestre			Segundo trimestre			Tercer trimestre		Cuarto trimestre		
85%			85%			85%		85%		
Glosario:		DGIS: Dirección General de Información en Salud.								
Fuente de información:		DGIS Jurisdicciones Sanitarias I, II y III. Centros de Salud de SSM. Coordinación de Información PROSPERA.								
Observaciones:		Se entiende por tratamiento a la entrega de suplementos alimenticios de acuerdo al grupo de edad y zona geográfica (Nutrisano, Bebida Láctea Nutrisano, Vita niño).								

Ficha Técnica del Indicador del Objetivo del Proyecto										
Clave:	SS-REPSS-P05-03	Nombre del indicador:		Porcentaje de mujeres embarazadas y en lactancia que reciben tratamientos.						
Tipo:	<input type="checkbox"/> Estratégico	Sentido de la medición:	<input type="checkbox"/> Ascendente	Dimensión:	<input type="checkbox"/> Eficiencia	Frecuencia de medición:	<input type="checkbox"/> Mensual	<input type="checkbox"/> Bimestral	<input type="checkbox"/>	
	<input checked="" type="checkbox"/> De Gestión		<input type="checkbox"/> Descendente		<input checked="" type="checkbox"/> Eficacia		<input checked="" type="checkbox"/> Trimestral	<input type="checkbox"/> Semestral	<input type="checkbox"/> Anual	<input type="checkbox"/> Otro:
Definición:			Promover la mejor nutrición de las embarazadas y en lactancia, para prevenir la mala nutrición							
Método de cálculo:				Unidad de medida	Línea base					Meta 2016
					2012	2013	2014	2015		
<input checked="" type="checkbox"/> Valor absoluto	<input type="checkbox"/> Porcentaje	<input type="checkbox"/> Razón o promedio		Porcentaje	99.90%	96%	90%	90%		90%
<input type="checkbox"/> Tasa de variación	<input type="checkbox"/> Otro:									
Fórmula de cálculo: Mujeres embarazadas y en periodo de lactancia que reciben tratamientos durante el periodo / Total de mujeres embarazadas y en periodo de lactancia en control durante el periodo X 100.										
Programación de la meta 2016										
Primer trimestre			Segundo trimestre			Tercer trimestre		Cuarto trimestre		
90%			90%			90%		90%		
Glosario:		DGIS: Dirección General de Información en Salud.								
Fuente de información:		DGIS Jurisdicciones Sanitarias I, II y III. Centros de Salud de SSM. Coordinación de Información PROSPERA.								
Observaciones:		Se entiende por tratamiento a la entrega de suplementos alimenticios a mujeres embarazadas y en lactancia (Nutrívada).								

Unidad responsable			
Clave presupuestal:	40 8 3	Nombre:	Hospital del Niño Morelense

Relación de proyectos de la Unidad Responsable de Gasto						
Proyectos	Gasto corriente y social (Miles de pesos)		Inversión (Miles de pesos)			Otros recursos (Miles de pesos)
	Estatal	Federal	Federal		Estatal	
			Ramo 33	Prog. Fed.		
1. Atención especializada para la salud del adolescente	2,010.67	0	0	0	0	0
2. Aplicación de biológicos fuera del esquema nacional de vacunación	1,166.49	0	0	0	0	0
3. Vigilancia Epidemiológica en el Hospital del Niño Morelense.	3,737.63	0	0	0	0	0
4. Prevención y control de infecciones asociadas a la atención de la salud	2,734.95	0	0	0	0	0
5. Seguimiento y control de Cáncer en la infancia y la adolescencia.	2,038.50	0	0	0	0	0
6. Detección, seguimiento y control de Obesidad en la infancia y la adolescencia.	927.32	0	0	0	0	0
7. Detección, seguimiento y control de Diabetes en la infancia y la adolescencia.	1,145.70	0	0	0	0	0
8. Detección, seguimiento y control de Insuficiencia Renal Crónica en la infancia y la adolescencia.	1,411.32	0	0	0	0	0
9. Atención a pacientes vulnerables que requieren atención psicológica en la infancia y la adolescencia	1,655.88	0	0	0	0	0
10. Detección, atención y seguimiento a menores de 19 años víctimas de violencia.	1,994.59	0	0	0	0	0
11. Promoción de nutrición y correcta alimentación en la infancia y adolescencia.	3,156.05	0	0	0	0	0
12. Servicios auxiliares y de diagnóstico para la población infantil y adolescente	14,348.24	0	0	0	0	0
13. Atención médica pediátrica en consulta externa del Hospital del Niño Morelense	13,498.00	0	0	0	0	0
14. Prevención y tratamiento de enfermedades bucodentales en la infancia y la adolescencia	2,894.51	0	0	0	0	0
15. Proyecto de Apoyos a Familias de Escasos Recursos	1,428.57	0	0	0	0	0
16. Atención quirúrgica a niños y adolescentes	26,486.82	0	0	0	0	0
17. Atención médica especializada en la Unidad de Cuidados Intensivos Neonatales y la Unidad de Terapia Intensiva Pediátrica del Hospital del Niño Morelense	23,543.84	0	0	0	0	0
18. Atención hospitalaria especializada a niñ@s y adolescentes	26,782.43	0	0	0	0	0
19. Atención médica de Urgencias a niñ@s y adolescentes	31,038.93	0	0	0	0	0
20. Capacitación continua a través de Estadías nacionales e internacionales para médicos residentes de Pediatría y de los cursos de alta especialidad, en contacto directo con el paciente del Hospital del Niño Morelense	95.24	0	0	0	0	0
21. Desarrollo y capacitación del personal que labora en el Hospital del Niño Morelense	3,771.53	0	0	0	0	0
22. Administración de recursos humanos, materiales, financieros y servicios de apoyo administrativo en el Hospital del Niño Morelense.	13,923.74	0	0	0	0	0
23. Gestión de servicios de salud para los afiliados al seguro popular.	952.38	0	0	0	0	0
24. Mejora continua de la Calidad de la atención a la salud	6,246.67	0	0	0	0	0
Total	186,990.00	0	0	0	0	0
	186,990.00		0		0	
			186,990.00			
Observaciones	Se incluye la ampliación presupuestal asignada por la Secretaría de Hacienda por las cantidades de \$4,147.20 y \$1,392.80, mediante oficios número SH/0021-2/2016 y SH/0347-2/2016, para pago de pensiones y el 2% de impuesto sobre nómina, respectivamente.					

Proyecto Institucional					
Número:	1	Nombre:	Atención especializada para la salud del adolescente		
Municipio:	Todo el Estado				
<i>Población objetivo del proyecto</i>					
Mujeres:	No aplica	Hombres:	No aplica	Total:	No aplica
Derechos de la infancia					
Niñas:	No aplica	Niños:	No aplica	Adolescentes:	231,793
<i>Clasificación Programática</i>					
Programa presupuestario:	E064	Salud materno infantil			
Fin:	Contribuir a garantizar el derecho a la salud mediante el mantenimiento y mejoramiento de la salud integral de la población				
Propósito:	La salud materno infantil, relacionada con el crecimiento y desarrollo, es atendida				
Componente:	3	Salud del adolescente atendida			
Actividad:	3.3	Atención especializada para la salud del adolescente			
<i>Clasificación funcional</i>					
Finalidad:	2	Desarrollo Social			
Función:	2.3	Salud			
Subfunción:	2.3.2	Prestación de Servicios de Salud a la Persona			
<i>Alineación con el Plan Estatal de Desarrollo 2013-2018</i>					
Eje rector:	2	Morelos con inversión social para la construcción de ciudadanía.			
Objetivo:	2.11	Garantizar el derecho a la salud.			
Estrategia:	2.11.3	Ampliar la cobertura de servicios de salud con calidad para niños y adolescentes.			
Línea de acción	2.11.3.1	Aperturar el nuevo Hospital del Niño y el Adolescente Morelense			
<i>Alineación con el programa indicado en el Plan Estatal de Desarrollo 2013-2018</i>					
Programa:	Programa Sectorial de Salud 2013 - 2018				
Objetivo:	9	Fortalecer la prestación de servicios de salud preventivos y curativos con calidad.			
<i>Características del proyecto</i>					
Objetivo del Proyecto (propósito):	Atender a la población adolescente por la clínica especializada del Hospital del Niño Morelense para prevenir enfermedades y fomentar la salud integral.				
Estrategias (componentes):	<ul style="list-style-type: none"> Otorgar consultas médicas en la adolescencia para detección y prevención de enfermedades. Ofrecer talleres para adolescentes con temas diversos: enfermedades de transmisión sexual, adolescencia, métodos anticonceptivos, etc. 				
Beneficio social y/o económico:	Disminuir la incidencia de la patología del adolescente fomentando atención integral en este grupo de edad en el Hospital del Niño Morelense.				

Información financiera del proyecto institucional (Gasto corriente y social)					
Rubro	Programación trimestral de avance financiero (Miles de pesos)				
	Subtotales	1er. Trimestre	2do. Trimestre	3er. Trimestre	4to. Trimestre
Estatal	2,010.67	527.80	316.68	316.68	849.51
Total	2,010.67	527.80	316.68	316.68	849.51
Observaciones					

Ficha Técnica del Indicador del Objetivo del Proyecto											
Clave:	SS-HNM-P01-01		Nombre del indicador:	Porcentaje de consultas otorgadas por la Clínica del Adolescente							
Tipo:	Estratégico		Sentido de la medición:	x Ascendente		Dimensión:	Eficiencia		Frecuencia de medición:	x Mensual	
	x De Gestión			Descendente			x Eficacia			Bimestral	
				Regular		Calidad				Trimestral	
						Economía				Semestral	
										Anual	
										Otro:	
Definición:	Porcentaje de consultas otorgadas con respecto a las solicitadas para el mismo periodo.										
Método de cálculo:				Unidad de medida	Línea base					Meta 2016	
					2012	2013	2014	2015			
Valor absoluto x Porcentaje Razón o promedio				porcentaje	57%	60%	60%	≥90%			≥90%
Tasa de variación Otro:											
Fórmula de cálculo: (Número de consultas otorgadas por la Clínica del Adolescente / Número consultas solicitadas en Clínica del Adolescente) x 100											
Programación de la meta 2016											
Primer trimestre			Segundo trimestre			Tercer trimestre			Cuarto trimestre		
90%			90%			90%			90%		
Glosario:	<p>Consulta: atención que se proporciona al individuo, con el fin de promover, proteger y restaurar su salud.</p> <p>Clínica del Adolescente: Área destinada específica a los pacientes adolescente.</p> <p>Consultas otorgadas: consultas médicas realizadas a pacientes, de primera vez o subsecuentes.</p> <p>Consultas solicitadas: consultas solicitadas a través de una cita previa o sin ella.</p> <p>Paciente: todo aquel usuario beneficiario directo de la atención médica.</p>										
Fuente de información:	1. Subdirección de Informática y Estadística, Hospital del Niño Morelense.										
Observaciones:											

Proyecto Institucional					
Número:	2	Nombre:	Aplicación de biológicos fuera del esquema nacional de vacunación		
Municipio:	Todo el Estado				
Población objetivo del proyecto					
Mujeres:	No aplica	Hombres:	No aplica	Total:	No aplica
Derechos de la infancia					
Niñas:	119,388	Niños:	114,097	Adolescentes:	231,793
Clasificación Programática					
Programa presupuestario:	E065	Enfermedades transmisibles			
Fin:	Contribuir a garantizar el derecho a la salud mediante el mantenimiento y mejoramiento de la salud integral de la población				
Propósito:	Las enfermedades transmisibles son prevenidas y controladas				
Componente:	2	Enfermedades prevenibles por vacunación controladas			
Actividad:	2.2	Aplicación de biológicos fuera del esquema nacional de vacunación			
Clasificación funcional					
Finalidad:	2	Desarrollo Social			
Función:	2.3	Salud			
Subfunción:	2.3.2	Prestación de Servicios de Salud a la Persona			
Alineación con el Plan Estatal de Desarrollo 2013-2018					
Eje rector:	2	Morelos con inversión social para la construcción de ciudadanía.			
Objetivo:	2.11	Garantizar el derecho a la salud.			
Estrategia:	2.11.1	Ampliar y consolidar la integración de una red de servicios en sus tres niveles de atención para población sin seguridad social bajo la coordinación operativa y administrativa de las Jurisdicciones Sanitarias de la entidad.			
Línea de acción	2.11.1.6	Realizar convenios de gestión para la prestación de servicios médicos, hospitalarios, suministro de medicamentos e insumos para la salud.			
Alineación con el programa indicado en el Plan Estatal de Desarrollo 2013-2018					
Programa:	Programa Sectorial de Salud 2013 - 2018				
Objetivo:	9	Fortalecer la prestación de servicios de salud preventivos y curativos con calidad.			
Características del proyecto					
Objetivo del Proyecto (propósito):	Aplicar biológicos fuera del esquema nacional de vacunación a un costo accesible para la población para contribuir a la disminución de enfermedades prevenibles				
Estrategias (componentes):	Captar a cada paciente que acuda a consulta externa, urgencias o se egrese de hospitalización para valoración de su cartilla y ofrecer la aplicación del biológico para completar al 100% su esquema de vacunación infantil.				
Beneficio social y/o económico:	Mantener un estado inmunogenico (protección inmunológica) y de salud en cada uno de nuestros pacientes y evitar enfermedades invasivas a cada uno de nuestros paciente.				

Información financiera del proyecto institucional (Gasto corriente y social)					
Rubro	Programación trimestral de avance financiero (Miles de pesos)				
	Subtotales	1er. Trimestre	2do. Trimestre	3er. Trimestre	4to. Trimestre
Estatal	1,166.49	367.45	183.72	244.96	370.36
Total	1,166.49	367.45	183.72	244.96	370.36
Observaciones					

Ficha Técnica del Indicador del Objetivo del Proyecto									
Clave:	SS-HNM-P02-01	Nombre del indicador:	Dosis aplicadas de biológicos fuera del esquema nacional de vacunación						
Tipo:	<input type="checkbox"/> Estratégico	Sentido de la medición:	<input checked="" type="checkbox"/> Ascendente	Dimensión:	<input type="checkbox"/> Eficiencia	Frecuencia de medición:	<input checked="" type="checkbox"/> Mensual	<input type="checkbox"/> Bimestral	<input type="checkbox"/> Trimestral
	<input checked="" type="checkbox"/> De Gestión		<input type="checkbox"/> Descendente		<input checked="" type="checkbox"/> Eficacia		<input type="checkbox"/> Semestral	<input type="checkbox"/> Anual	<input type="checkbox"/> Otro:
			<input type="checkbox"/> Regular		<input type="checkbox"/> Calidad				
					<input type="checkbox"/> Economía				
Definición:	Total de dosis aplicadas de biológicos adicionales al esquema nacional de vacunación, para la prevención de enfermedades como Hepatitis A, Varicela, Meningitis y Neumonía.								
Método de cálculo:			Unidad de medida	Línea base					Meta 2016
<input checked="" type="checkbox"/> Valor absoluto	<input type="checkbox"/> Porcentaje	<input type="checkbox"/> Razón o promedio		2012	2013	2014	2015		
<input type="checkbox"/> Tasa de variación	Otro:		Dosis	627	579	297	312		327
Fórmula de cálculo: Número de dosis de vacuna contra Hepatitis A + Número de dosis de vacuna contra Varicela + Número de dosis de vacuna contra Meningococo + Cuarta dosis de vacuna contra Neumococo)									
Programación de la meta 2016									
Primer trimestre			Segundo trimestre		Tercer trimestre			Cuarto trimestre	
82			164		246			327	
Glosario:									
Fuente de información: Registro del Área de Medicina Preventiva, Hospital del Niño Morelense.									
Observaciones:									

Proyecto Institucional					
Número:	3	Nombre:	Vigilancia Epidemiológica		
Municipio:	Todo el Estado				
<i>Población objetivo del proyecto</i>					
Mujeres:	No aplica	Hombres:	No aplica	Total:	No aplica
Derechos de la infancia					
Niñas:	119,388	Niños:	114,097	Adolescentes:	231,793
<i>Clasificación Programática</i>					
Programa presupuestario:	E065	Enfermedades transmisibles			
Fin:	Contribuir a garantizar el derecho a la salud mediante el mantenimiento y mejoramiento de la salud integral de la población				
Propósito:	Las enfermedades transmisibles son prevenidas y controladas				
Componente:	4	Vigilancia Epidemiológica realizada			
Actividad:	4.1	Vigilancia Epidemiológica			
<i>Clasificación funcional</i>					
Finalidad:	2	Desarrollo Social			
Función:	2.3	Salud			
Subfunción:	2.3.2	Prestación de Servicios de Salud a la Persona			
<i>Alineación con el Plan Estatal de Desarrollo 2013-2018</i>					
Eje rector:	2	Morelos con inversión social para la construcción de ciudadanía.			
Objetivo:	2.11	Garantizar el derecho a la salud.			
Estrategia:	2.11.1	Ampliar y consolidar la integración de una red de servicios en sus tres niveles de atención para población sin seguridad social bajo la coordinación operativa y administrativa de las Jurisdicciones Sanitarias de la entidad.			
Línea de acción	2.11.1.6	Realizar convenios de gestión para la prestación de servicios médicos, hospitalarios, suministro de medicamentos e insumos para la salud.			
<i>Alineación con el programa indicado en el Plan Estatal de Desarrollo 2013-2018</i>					
Programa:	Programa Sectorial de Salud 2013 - 2018				
Objetivo:	9	Fortalecer la prestación de servicios de salud preventivos y curativos con calidad.			
<i>Características del proyecto</i>					
Objetivo del Proyecto (propósito):	Otorgar atención a pacientes con VIH y Tuberculosis en consulta de especialidad pediátrica				
Estrategias (componentes):	Identificar en forma temprana y oportuna la presencia de enfermedades infecto-contagiosas que pongan en riesgo a la población infantil				
Beneficio social y/o económico:	Con este proyecto se disminuyendo la comorbilidad de diferentes enfermedades infecciosas las cuales se pueden prevenir con uso de vacunas				

Información financiera del proyecto institucional (Gasto corriente y social)					
Rubro	Programación trimestral de avance financiero (Miles de pesos)				
	Subtotales	1er. Trimestre	2do. Trimestre	3er. Trimestre	4to. Trimestre
Estatal	3,737.63	884.98	588.68	784.90	1,479.07
Total	3,737.63	884.98	588.68	784.90	1,479.07
Observaciones					

Ficha Técnica del Indicador del Objetivo del Proyecto										
Clave:	SS-HNM-P03-01		Nombre del indicador:	Porcentaje de pacientes con Tuberculosis atendidos en consulta de especialidad pediátrica						
Tipo:	<input type="checkbox"/> Estratégico <input checked="" type="checkbox"/> De Gestión		Sentido de la medición:	<input checked="" type="checkbox"/> Ascendente <input type="checkbox"/> Descendente <input type="checkbox"/> Regular		Dimensión:	<input type="checkbox"/> Eficiencia <input checked="" type="checkbox"/> Eficacia <input type="checkbox"/> Calidad <input type="checkbox"/> Economía		Frecuencia de medición:	<input checked="" type="checkbox"/> Mensual <input type="checkbox"/> Bimestral <input type="checkbox"/> Trimestral <input type="checkbox"/> Semestral <input type="checkbox"/> Anual <input type="checkbox"/> Otro:
Definición:	Porcentaje de pacientes menores de 19 años con diagnóstico de Tuberculosis (CIE10: A15 - A19 y P37.0) , atendidos en consulta de infectología para su seguimiento.									
Método de cálculo:				Unidad de medida	Línea base					Meta 2016
					2012	2013	2014	2015		
<input type="checkbox"/> Valor absoluto	<input checked="" type="checkbox"/> Porcentaje	<input type="checkbox"/> Razón o promedio		Porcentaje	100%	100%	100%	≥95%		≥95%
<input type="checkbox"/> Tasa de variación	<input type="checkbox"/> Otro:									
Fórmula de cálculo: (Número de pacientes con diagnóstico de Tuberculosis atendidos en consulta de Infectología / Total de pacientes del Hospital con diagnóstico de Tuberculosis) x 100										
Programación de la meta 2016										
Primer trimestre			Segundo trimestre			Tercer trimestre		Cuarto trimestre		
95%			95%			95%		95%		
Glosario:										
Fuente de información:										
1. Subdirección de Informática y Estadística, Hospital del Niño Morelense. 2. NOM-004-SSA3-2012, Del expediente clínico.										
Observaciones:										

Ficha Técnica del Indicador del Objetivo del Proyecto										
Clave:	SS-HNM-P03-02		Nombre del indicador:	Porcentaje de pacientes con VIH atendidos en consulta de especialidad pediátrica						
Tipo:	<input type="checkbox"/> Estratégico <input checked="" type="checkbox"/> De Gestión		Sentido de la medición:	<input checked="" type="checkbox"/> Ascendente <input type="checkbox"/> Descendente <input type="checkbox"/> Regular		Dimensión:	<input type="checkbox"/> Eficiencia <input checked="" type="checkbox"/> Eficacia <input type="checkbox"/> Calidad <input type="checkbox"/> Economía		Frecuencia de medición:	<input checked="" type="checkbox"/> Mensual <input type="checkbox"/> Bimestral <input type="checkbox"/> Trimestral <input type="checkbox"/> Semestral <input type="checkbox"/> Anual <input type="checkbox"/> Otro:
Definición:	Porcentaje de pacientes menores de 19 años con diagnóstico de VIH (CIE10: B20-B24) , atendidos en la Clínica de Inmunodeficiencia para su seguimiento.									
Método de cálculo:				Unidad de medida	Línea base					Meta 2016
					2012	2013	2014	2015		
<input type="checkbox"/> Valor absoluto	<input checked="" type="checkbox"/> Porcentaje	<input type="checkbox"/> Razón o promedio		Porcentaje	100%	100%	100%	≥95%		95%
<input type="checkbox"/> Tasa de variación	<input type="checkbox"/> Otro:									
Número de pacientes con diagnóstico de VIH atendidos en la Clínica de Inmunodeficiencia / Total de pacientes del Hospital con diagnóstico de VIH) x 100										
Programación de la meta 2016										
Primer trimestre			Segundo trimestre			Tercer trimestre		Cuarto trimestre		
95%			95%			95%		95%		
Glosario:										
Fuente de información:										
1. Subdirección de Informática y Estadística, Hospital del Niño Morelense. 2. NOM-004-SSA3-2012, Del expediente clínico.										
Observaciones:										

Proyecto Institucional					
Número:	4	Nombre:	Prevención y control de infecciones asociadas a la atención de la salud		
Municipio:	Todo el Estado				
<i>Población objetivo del proyecto</i>					
Mujeres:	No aplica	Hombres:	No aplica	Total:	No aplica
Derechos de la infancia					
Niñas:	119,388	Niños:	114,097	Adolescentes:	231,793
<i>Clasificación Programática</i>					
Programa presupuestario:	E065	Enfermedades transmisibles			
Fin:	Contribuir a garantizar el derecho a la salud mediante el mantenimiento y mejoramiento de la salud integral de la población				
Propósito:	Las enfermedades transmisibles son prevenidas y controladas				
Componente:	4	Vigilancia Epidemiológica realizada			
Actividad:	4.2	Prevención y control de infecciones asociadas a la atención de la salud			
<i>Clasificación funcional</i>					
Finalidad:	2	Desarrollo Social			
Función:	2.3	Salud			
Subfunción:	2.3.2	Prestación de Servicios de Salud a la Persona			
<i>Alineación con el Plan Estatal de Desarrollo 2013-2018</i>					
Eje rector:	2	Morelos con inversión social para la construcción de ciudadanía.			
Objetivo:	2.11	Garantizar el derecho a la salud.			
Estrategia:	2.11.3	Ampliar la cobertura de servicios de salud con calidad para niños y adolescentes.			
Línea de acción	2.11.3.1	Aperturar el nuevo Hospital del Niño y el Adolescente Morelense			
<i>Alineación con el programa indicado en el Plan Estatal de Desarrollo 2013-2018</i>					
Programa:	Programa Sectorial de Salud 2013 - 2018				
Objetivo:	20	Fortalecer la protección contra riesgos sanitarios a través de las acciones de vigilancia y fomento sanitarios aplicables a los establecimientos, productos y servicios.			
<i>Características del proyecto</i>					
Objetivo del Proyecto (propósito):	Prevenir y controlar las infecciones asociadas a la atención de la salud de los pacientes del Hospital del Niño Morelense				
Estrategias (componentes):	Mantener bajo vigilancia y supervisión a cada paciente que se encuentra en los servicios de alto riesgo de infecciones, así como insistir en el lavado de manos de nuestro personal y familiar para evitar contagio directo de patógenos				
Beneficio social y/o económico:	Disminuir la estancia de los pacientes en áreas de alto riesgo como UCIN y UTIP para evitar el incremento de los costos.				

Información financiera del proyecto institucional (Gasto corriente y social)					
Rubro	Programación trimestral de avance financiero (Miles de pesos)				
	Subtotales	1er. Trimestre	2do. Trimestre	3er. Trimestre	4to. Trimestre
Estatal	2,734.95	717.92	574.34	430.76	1,011.93
Total	2,734.95	717.92	574.34	430.76	1,011.93
Observaciones					

Ficha Técnica del Indicador del Objetivo del Proyecto											
Clave:	SS-HNM-P04-01		Nombre del indicador:	Tasa de Infecciones Nosocomiales							
Tipo:	Estratégico		Sentido de la medición:	<input checked="" type="checkbox"/> Ascendente <input type="checkbox"/> Descendente <input type="checkbox"/> Regular	Dimensión:	<input type="checkbox"/> Eficiencia <input checked="" type="checkbox"/> Eficacia <input type="checkbox"/> Calidad <input type="checkbox"/> Economía		Frecuencia de medición:	<input checked="" type="checkbox"/> Mensual <input type="checkbox"/> Bimestral <input type="checkbox"/> Trimestral <input type="checkbox"/> Semestral <input type="checkbox"/> Anual <input type="checkbox"/> Otro:		
	x De Gestión										
Definición:	Tasa de infecciones nosocomiales en relación al total de egresos en el mismo periodo										
Método de cálculo:				Unidad de medida	Línea base					Meta 2016	
<input type="checkbox"/> Valor absoluto <input checked="" type="checkbox"/> Tasa de variación				Tasa	2012	2013	2014	2015			Meta 2016
Razón o promedio Otro:					4.44	ND	10.1	<10 infecciones por cada 100 egresos			<10 infecciones por cada 100 egresos
Fórmula de cálculo: (Número de Infecciones Nosocomiales / Total de Egresos) x 100											
Programación de la meta 2016											
Primer trimestre			Segundo trimestre			Tercer trimestre			Cuarto trimestre		
<10 infecciones por cada 100 egresos			<10 infecciones por cada 100 egresos			<10 infecciones por cada 100 egresos			<10 infecciones por cada 100 egresos		
Glosario:											
Fuente de información:											
1. Subdirección de Informática y Estadística, Hospital del Niño Morelense. 2. NOM-004-SSA3-2012, Del expediente clínico.											
Observaciones:											

Proyecto Institucional					
Número:	5	Nombre:	Seguimiento y control de Cáncer en la infancia y la adolescencia.		
Municipio:	Todo el Estado				
<i>Población objetivo del proyecto</i>					
Mujeres:	No aplica	Hombres:	No aplica	Total:	No aplica
Derechos de la infancia					
Niñas:	119,388	Niños:	114,097	Adolescentes:	231,793
<i>Clasificación Programática</i>					
Programa presupuestario:	E066	Enfermedades crónico-degenerativas			
Fin:	Contribuir a garantizar el derecho a la salud mediante el mantenimiento y mejoramiento de la salud integral de la población				
Propósito:	Las enfermedades crónico-degenerativas son prevenidas y controladas				
Componente:	1	Cáncer prevenido y controlado			
Actividad:	1.3	Seguimiento y control de Cáncer en la infancia y la adolescencia.			
<i>Clasificación funcional</i>					
Finalidad:	2	Desarrollo Social			
Función:	2.3	Salud			
Subfunción:	2.3.2	Prestación de Servicios de Salud a la Persona			
<i>Alineación con el Plan Estatal de Desarrollo 2013-2018</i>					
Eje rector:	2	Morelos con inversión social para la construcción de ciudadanía.			
Objetivo:	2.11	Garantizar el derecho a la salud.			
Estrategia:	2.11.3	Ampliar la cobertura de servicios de salud con calidad para niños y adolescentes.			
Línea de acción	2.11.3.1	Aperturar el nuevo Hospital del Niño y el Adolescente Morelense			
<i>Alineación con el programa indicado en el Plan Estatal de Desarrollo 2013-2018</i>					
Programa:	Programa Sectorial de Salud 2013 - 2018				
Objetivo:	8	Fortalecer los programas de promoción, prevención, detección y restauración temprana para una referencia oportuna de enfermedades como: VIH SIDA, cardiovasculares, cáncer, degenerativas e infecciosas emergentes.			
<i>Características del proyecto</i>					
Objetivo del Proyecto (propósito):	Realizar consultas para detectar y controlar el cáncer en menores de 19 años en el servicio de oncología en el Hospital del Niño Morelense				
Estrategias (componentes):	<ul style="list-style-type: none"> Otorgar consultas médicas oncológicas inmediatas en menores de 19 años. Coadyuvar con los servicios de salud de Morelos capacitación continua a los médicos de primer y segundo nivel de atención oncológica. 				
Beneficio social y/o económico:	Disminución de la morbilidad y mortalidad por cáncer de los niños y adolescentes, atendidos en el Hospital del Niño y del Adolescente Morelense				

Información financiera del proyecto institucional (Gasto corriente y social)					
Rubro	Programación trimestral de avance financiero (Miles de pesos)				
	Subtotales	1er. Trimestre	2do. Trimestre	3er. Trimestre	4to. Trimestre
Estatad	2,038.50	485.08	505.10	505.11	543.21
Total	2,038.50	485.08	505.10	505.11	543.21
Observaciones					

Ficha Técnica del Indicador del Objetivo del Proyecto											
Clave:	SS-HNM-P05-01		Nombre del indicador:	Porcentaje de consultas de Oncología otorgadas							
Tipo:	Estratégico x De Gestión		Sentido de la medición:	x Ascendente Descendente Regular		Dimensión:	Eficiencia x Eficacia Calidad Economía		Frecuencia de medición:	x Mensual Bimestral Trimestral Semestral Anual Otro:	
	Definición: Porcentaje de consultas otorgadas con respecto a las solicitadas para el mismo periodo.										
Método de cálculo:				Unidad de medida	Línea base					Meta 2016	
					2012	2013	2014	2015			
Valor absoluto		x	Porcentaje	Razón o promedio		Porcentaje	88%	85%	86%	≥90%	90%
Tasa de variación		Otro:									
Fórmula de cálculo: (Número de consultas de Oncología otorgadas/ Total de consultas de Oncología solicitadas) x 100											
Programación de la meta 2016											
Primer trimestre			Segundo trimestre			Tercer trimestre			Cuarto trimestre		
90%			90%			90%			90%		
Glosario:											
Fuente de información:											
<ol style="list-style-type: none"> 1. Subdirección de Informática y Estadística, Hospital del Niño Morelense. 2. Bases de datos del sistema para la gestión del expediente clínico electrónico Histoclin. 3. NOM-004-SSA3-2012, Del expediente clínico. 											
Observaciones:											

Proyecto Institucional					
Número:	6	Nombre:	Detección, seguimiento y control de Obesidad en la infancia y la adolescencia		
Municipio:	Todo el Estado				
<i>Población objetivo del proyecto</i>					
Mujeres:	No aplica	Hombres:	No aplica	Total:	No aplica
Derechos de la infancia					
Niñas:	119,388	Niños:	114,097	Adolescentes:	231,793
<i>Clasificación Programática</i>					
Programa presupuestario:	E066	Enfermedades crónico-degenerativas			
Fin:	Contribuir a garantizar el derecho a la salud mediante el mantenimiento y mejoramiento de la salud integral de la población				
Propósito:	Las enfermedades crónico-degenerativas son prevenidas y controladas				
Componente:	2	Enfermedades metabólicas prevenidas y controladas			
Actividad:	2.2	Detección, seguimiento y control de Obesidad en la infancia y la adolescencia.			
<i>Clasificación funcional</i>					
Finalidad:	2	Desarrollo Social			
Función:	2.3	Salud			
Subfunción:	2.3.2	Prestación de Servicios de Salud a la Persona			
<i>Alineación con el Plan Estatal de Desarrollo 2013-2018</i>					
Eje rector:	2	Morelos con inversión social para la construcción de ciudadanía.			
Objetivo:	2.11	Garantizar el derecho a la salud.			
Estrategia:	2.11.3	Ampliar la cobertura de servicios de salud con calidad para niños y adolescentes.			
Línea de acción	2.11.3.1	Aperturar el nuevo Hospital del Niño y el Adolescente Morelense			
<i>Alineación con el programa indicado en el Plan Estatal de Desarrollo 2013-2018</i>					
Programa:	Programa Sectorial de Salud 2013 - 2018				
Objetivo:	16	Fortalecer los programas de vigilancia y atención nutricional infantil, tanto en la población sana como en aquellos con patologías primarias.			
<i>Características del proyecto</i>					
Objetivo del Proyecto (propósito):	Realizar consultas para detectar y controlar la obesidad en menores de 19 años en la clínica de obesidad en el Hospital del Niño Morelense				
Estrategias (componentes):	<ul style="list-style-type: none"> Otorgar consulta médica de obesidad a todo menor de 19 años. 				
Beneficio social y/o económico:	Incidir en la calidad de vida de los niños niñas y adolescentes morelenses sin seguridad social.				

Información financiera del proyecto institucional (Gasto corriente y social)					
Rubro	Programación trimestral de avance financiero (Miles de pesos)				
	Subtotales	1er. Trimestre	2do. Trimestre	3er. Trimestre	4to. Trimestre
Estatal	927.32	223.42	186.06	223.42	294.42
Total	927.32	223.42	186.06	223.42	294.42
Observaciones					

Ficha Técnica del Indicador del Objetivo del Proyecto										
Clave:	SS-HNM-P06-01		Nombre del indicador:	Porcentaje de consultas otorgadas por la Clínica de Obesidad						
Tipo:	Estratégico		Sentido de la medición:	x Ascendente		Dimensión:	Eficiencia		Frecuencia de medición:	x Mensual
	De Gestión			Descendente			x Eficacia			Bimestral
				Regular		Calidad		Trimestral		Semestral
						Economía		Anual		Otro:
Definición:	Porcentaje de consultas otorgadas con respecto a las solicitadas para el mismo periodo.									
Método de cálculo:				Unidad de medida	Línea base					Meta 2016
Valor absoluto		x	Porcentaje	Razón o promedio		2012	2013	2014	2015	
Tasa de variación		Otro:								
Fórmula de cálculo: (Número de consultas otorgadas por la Clínica de Obesidad/ Total de consultas de la Clínica de Obesidad solicitadas) x 100				Porcentaje		66%	74%	74%	≥90%	90%
Programación de la meta 2016										
Primer trimestre			Segundo trimestre			Tercer trimestre			Cuarto trimestre	
90%			90%			90%			90%	
Glosario:										
Fuente de información:		<ol style="list-style-type: none"> Subdirección de Informática y Estadística, Hospital del Niño Morelense. Bases de datos del sistema para la gestión del expediente clínico electrónico Histoclin. NOM-004-SSA3-2012, Del expediente clínico. 								
Observaciones:										

Proyecto Institucional					
Número:	7	Nombre:	Detección, seguimiento y control de Diabetes en la infancia y la adolescencia		
Municipio:	Todo el Estado				
Población objetivo del proyecto					
Mujeres:	No aplica	Hombres:	No aplica	Total:	No aplica
Derechos de la infancia					
Niñas:	119,388	Niños:	114,097	Adolescentes:	231,793
Clasificación Programática					
Programa presupuestario:	E066	Enfermedades crónico-degenerativas			
Fin:	Contribuir a garantizar el derecho a la salud mediante el mantenimiento y mejoramiento de la salud integral de la población				
Propósito:	Las enfermedades crónico-degenerativas son prevenidas y controladas				
Componente:	2	Enfermedades metabólicas prevenidas y controladas			
Actividad:	2.3	Detección, seguimiento y control de Diabetes en la infancia y la adolescencia.			
Clasificación funcional					
Finalidad:	2	Desarrollo Social			
Función:	2.3	Salud			
Subfunción:	2.3.2	Prestación de Servicios de Salud a la Persona			
Alineación con el Plan Estatal de Desarrollo 2013-2018					
Eje rector:	2	Morelos con inversión social para la construcción de ciudadanía.			
Objetivo:	2.11	Garantizar el derecho a la salud.			
Estrategia:	2.11.1	Ampliar y consolidar la integración de una red de servicios en sus tres niveles de atención para población sin seguridad social bajo la coordinación operativa y administrativa de las Jurisdicciones Sanitarias de la entidad.			
Línea de acción	2.11.3.1	Aperturar el nuevo Hospital del Niño y el Adolescente Morelense			
Alineación con el programa indicado en el Plan Estatal de Desarrollo 2013-2018					
Programa:	Programa Sectorial de Salud 2013 - 2018				
Objetivo:	9	Fortalecer la prestación de servicios de salud preventivos y curativos con calidad.			
Características del proyecto					
Objetivo del Proyecto (propósito):	Otorgar consultas para detectar y controlar la Diabetes en menores de 19 años en el Hospital del Niño Morelense				
Estrategias (componentes):	<ul style="list-style-type: none"> Otorgar consultas médicas de Diabetes todo menor de 19 años que lo requiera. Coadyuvar con los Servicios de Salud de Morelos campañas de difusión para el control de diabetes. Coadyuvar en la capacitación sobre el tema de diabetes a los médicos de primero y segundo nivel de atención 				
Beneficio social y/o económico:	Disminución de las tasas de incidencia de la patología crónica en de la Diabetes en los niñ@ y adolescentes.				

Información financiera del proyecto institucional (Gasto corriente y social)					
Rubro	Programación trimestral de avance financiero (Miles de pesos)				
	Subtotales	1er. Trimestre	2do. Trimestre	3er. Trimestre	4to. Trimestre
Estatal	1,145.70	300.74	240.60	240.60	363.76
Total	1,145.70	300.74	240.60	240.60	363.76
Observaciones					

Ficha Técnica del Indicador del Objetivo del Proyecto										
Clave:	SS-HNM-P07-01		Nombre del indicador:	Porcentaje de pacientes con Diabetes atendidos en consulta de especialidad pediátrica						
Tipo:	Estratégico o x De Gestión		Sentido de la medición:	x Ascendente Descendente Regular		Dimensión:	Eficiencia x Eficacia Calidad Economía		Frecuencia de medición:	Mensual
										x Trimestral
Definición:		Porcentaje de pacientes menores de 19 años de edad con Diabetes (CIE10: E10-E14), atendidos por la consulta de Endocrinología para su seguimiento y control.								
Método de cálculo:				Unidad de medida	Línea base					Meta 2016
Valor absoluto		x Porcentaje	Razón o promedio		2012	2013	2014	2015		
Tasa de variación		Otro:		Porcentaje	100%	100%	100%	≥95%	95%	
Fórmula de cálculo: (Número de pacientes con diagnóstico de Diabetes atendidos en consulta de Endocrinología / Total de pacientes del Hospital con diagnóstico de Diabetes) x 100										
Programación de la meta 2016										
Primer trimestre			Segundo trimestre			Tercer trimestre		Cuarto trimestre		
95%			95%			95%		95%		
Glosario:										
Fuente de información:										
<ol style="list-style-type: none"> 1. Subdirección de Informática y Estadística, Hospital del Niño Morelense. 2. Bases de datos del sistema para la gestión del expediente clínico electrónico Histoclin. 3. NOM-004-SSA3-2012, Del expediente clínico. 										
Observaciones:										

Proyecto Institucional					
Número:	8	Nombre:	Detección, seguimiento y control de Insuficiencia Renal Crónica en la infancia y la adolescencia		
Municipio:	Todo el Estado				
Población objetivo del proyecto					
Mujeres:	No aplica	Hombres:	No aplica	Total:	No aplica
Derechos de la infancia					
Niñas:	119,388	Niños:	114,097	Adolescentes:	231,793
Clasificación Programática					
Programa presupuestario:	E066	Enfermedades crónico-degenerativas			
Fin:	Contribuir a garantizar el derecho a la salud mediante el mantenimiento y mejoramiento de la salud integral de la población				
Propósito:	Las enfermedades crónico-degenerativas son prevenidas y controladas				
Componente:	2	Enfermedades metabólicas prevenidas y controladas			
Actividad:	2.4	Detección, seguimiento y control de Insuficiencia Renal Crónica en la infancia y la adolescencia.			
Clasificación funcional					
Finalidad:	2	Desarrollo Social			
Función:	2.3	Salud			
Subfunción:	2.3.2	Prestación de Servicios de Salud a la Persona			
Alineación con el Plan Estatal de Desarrollo 2013-2018					
Eje rector:	2	Morelos con inversión social para la construcción de ciudadanía.			
Objetivo:	2.11	Garantizar el derecho a la salud.			
Estrategia:	2.11.3	Ampliar la cobertura de servicios de salud con calidad para niños y adolescentes.			
Línea de acción	2.11.3.1	Aperturar el nuevo Hospital del Niño y el Adolescente Morelense			
Alineación con el programa indicado en el Plan Estatal de Desarrollo 2013-2018					
Programa:	Programa Sectorial de Salud 2013 - 2018				
Objetivo:	9	Fortalecer la prestación de servicios de salud preventivos y curativos con calidad.			
Características del proyecto					
Objetivo del Proyecto (propósito):	Otorgar consultas para detectar y controlar la Insuficiencia Renal Crónica (IRC) en menores de 19 años en el Hospital del Niño Morelense				
Estrategias (componentes):	<ul style="list-style-type: none"> Realizar consultas médicas para pacientes con Insuficiencia Renal Crónica (IRC) en menores de 19 años que lo requiera. Ofrecer en la capacitación continua al personal médico y paramédico de primero y segundo nivel de atención sobre la Insuficiencia Renal Crónica (IRC) y su manejo 				
Beneficio social y/o económico:	Disminución de las tasas de incidencia de la patología Insuficiencia Renal Crónica (IRC) en los niñ@s y adolescentes.				

Información financiera del proyecto institucional (Gasto corriente y social)					
Rubro	Programación trimestral de avance financiero (Miles de pesos)				
	Subtotales	1er. Trimestre	2do. Trimestre	3er. Trimestre	4to. Trimestre
Estatal	1,411.32	296.38	296.38	370.47	448.09
Total	1,411.32	296.38	296.38	370.47	448.09
Observaciones					

Ficha Técnica del Indicador del Objetivo del Proyecto										
Clave:	SS-HNM-P08-01		Nombre del indicador:	Porcentaje de pacientes con IRC atendidos en consulta de especialidad pediátrica						
Tipo:	Estratégico		Sentido de la medición:	x Ascendente		Dimensión:	Eficiencia		Frecuencia de medición:	Mensual
	x De Gestión			Descendente			x Eficacia			Bimestral
				Regular		Calidad		x Trimestral		
						Economía		Semestral		
								Anual		
								Otro:		
Definición:	Porcentaje de pacientes menores de 19 años de edad con IRC (CIE10: N18) , atendidos por la consulta de Nefrología para su seguimiento y control.									
Método de cálculo:				Unidad de medida	Línea base					Meta 2016
					2012	2013	2014	2015		
Valor absoluto	X	Porcentaje	Razón o promedio	Porcentaje	100%	100%	100%	≥ 95%		95%
Tasa de variación		Otro:								
Fórmula de cálculo: (Número de pacientes con diagnóstico de IRC atendidos en consulta de Nefrología / Total de pacientes del Hospital con diagnóstico de IRC) x 100										
Programación de la meta 2016										
Primer trimestre			Segundo trimestre			Tercer trimestre			Cuarto trimestre	
95%			95%			95%			95%	
Glosario:										
Fuente de información:		<ol style="list-style-type: none"> 1. Subdirección de Informática y Estadística, Hospital del Niño Morelense. 2. Bases de datos del sistema para la gestión del expediente clínico electrónico Histoclin. 3. NOM-004-SSA3-2012, Del expediente clínico. 								
Observaciones:										

Proyecto Institucional					
Número:	9	Nombre:	Atención a pacientes vulnerables que requieren atención psicológica en la infancia y la adolescencia		
Municipio:	Todo el Estado				
Población objetivo del proyecto					
Mujeres:	No aplica	Hombres:	No aplica	Total:	No aplica
Derechos de la infancia					
Niñas:	119,388	Niños:	114,097	Adolescentes:	231,793
Clasificación Programática					
Programa presupuestario:	E066	Enfermedades crónico-degenerativas			
Fin:	Contribuir a garantizar el derecho a la salud mediante el mantenimiento y mejoramiento de la salud integral de la población				
Propósito:	Las enfermedades crónico-degenerativas son prevenidas y controladas				
Componente:	3	Salud mental prevenida y controlada			
Actividad:	3.2	Atención a pacientes vulnerables que requieren atención psicológica en la infancia y la adolescencia			
Clasificación funcional					
Finalidad:	2	Desarrollo Social			
Función:	2.3	Salud			
Subfunción:	2.3.2	Prestación de Servicios de Salud a la Persona			
Alineación con el Plan Estatal de Desarrollo 2013-2018					
Eje rector:	2	Morelos con inversión social para la construcción de ciudadanía.			
Objetivo:	2.11	Garantizar el derecho a la salud.			
Estrategia:	2.11.3	Ampliar la cobertura de servicios de salud con calidad para niños y adolescentes.			
Línea de acción	2.11.3.1	Aperturar el nuevo Hospital del Niño y el Adolescente Morelense			
Alineación con el programa indicado en el Plan Estatal de Desarrollo 2013-2018					
Programa:	Programa Sectorial de Salud 2013 - 2018				
Objetivo:	9	Fortalecer la prestación de servicios de salud preventivos y curativos con calidad.			
Características del proyecto					
Objetivo del Proyecto (propósito):	Otorgar consultas de Psicología para dar atención a pacientes menores de 19 años en el Hospital del Niño Morelense				
Estrategias (componentes):	<ul style="list-style-type: none"> Otorgar consultas psicológicas a todo menor de 19 años vulnerable que lo requiera Trabajar estrategias de atención en conjunto con las redes de Salud Mental del Estado de Morelos. 				
Beneficio social y/o económico:	Proporcionar Servicios de atención Psicológicas a pacientes vulnerables en la infancia para mejorar su calidad de vida y la de sus familias				

Información financiera del proyecto institucional (Gasto corriente y social)					
Rubro	Programación trimestral de avance financiero (Miles de pesos)				
	Subtotales	1er. Trimestre	2do. Trimestre	3er. Trimestre	4to. Trimestre
Estatal	1,655.88	521.61	260.80	347.73	525.74
Total	1,655.88	521.61	260.80	347.73	525.74
Observaciones					

Ficha Técnica del Indicador del Objetivo del Proyecto										
Clave:	SS-HNM-P09-01		Nombre del indicador:	Porcentaje de consultas de Psicología otorgadas						
Tipo:	Estratégico		Sentido de la medición:	x Ascendente		Dimensión:	Eficiencia		Frecuencia de medición:	x Mensual
	x De Gestión			Descendente			x Eficacia			Bimestral
				Regular		Calidad		Trimestral		
						Economía		Semestral		
								Anual		
								Otro:		
Definición:	Porcentaje de consultas otorgadas con respecto a las solicitadas para el mismo periodo.									
Método de cálculo:				Unidad de medida	Línea base					Meta 2016
					2012	2013	2014	2015		
Valor absoluto	X	Porcentaje	Razón o promedio	Porcentaje	59%	57%	56%	≥ 90%		90%
Tasa de variación		Otro:								
Fórmula de cálculo: (Número de consultas de Psicología otorgadas / Número de consultas de Psicología solicitadas) x 100										
Programación de la meta 2016										
Primer trimestre			Segundo trimestre			Tercer trimestre			Cuarto trimestre	
90%			90%			90%			90%	
Glosario:										
Fuente de información:										
<ol style="list-style-type: none"> Subdirección de Informática y Estadística, Hospital del Niño Morelense. Bases de datos del sistema para la gestión del expediente clínico electrónico Histoclin. NOM-004-SSA3-2012, Del expediente clínico. 										
Observaciones:										

Proyecto Institucional					
Número:	10	Nombre:	Detección, atención y seguimiento a menores de 19 años víctimas de violencia		
Municipio:	Todo el Estado				
Población objetivo del proyecto					
Mujeres:	No aplica	Hombres:	No aplica	Total:	No aplica
Derechos de la infancia					
Niñas:	119,388	Niños:	114,097	Adolescentes:	231,793
Clasificación Programática					
Programa presupuestario:	E067	Accidentes, adicciones y violencia			
Fin:	Contribuir a garantizar el derecho a la salud mediante el mantenimiento y mejoramiento de la salud integral de la población				
Propósito:	Los accidentes, adicciones y violencia son prevenidos y atendidos				
Componente:	3	Violencia familiar, de género e infantil prevenidas y atendidas			
Actividad:	3.3	Detección, atención y seguimiento a menores de 19 años víctimas de violencia.			
Clasificación funcional					
Finalidad:	2	Desarrollo Social			
Función:	2.3	Salud			
Subfunción:	2.3.2	Prestación de Servicios de Salud a la Persona			
Alineación con el Plan Estatal de Desarrollo 2013-2018					
Eje rector:	2	Morelos con inversión social para la construcción de ciudadanía.			
Objetivo:	2.11	Garantizar el derecho a la salud.			
Estrategia:	2.11.3	Ampliar la cobertura de servicios de salud con calidad para niños y adolescentes.			
Línea de acción	2.11.3.1	Aperturar el nuevo Hospital del Niño y el Adolescente Morelense			
Alineación con el programa indicado en el Plan Estatal de Desarrollo 2013-2018					
Programa:	Programa Sectorial de Salud 2013 - 2018				
Objetivo:	9	Fortalecer la prestación de servicios de salud preventivos y curativos con calidad.			
Características del proyecto					
Objetivo del Proyecto (propósito):	Brindar atención médica a los niños, niñas y adolescentes que sean víctimas de violencia en cualquier modalidad en el Hospital del Niño Morelense				
Estrategias (componentes):	<ul style="list-style-type: none"> • Seguimiento a los casos de menores en sospecha de víctimas de maltrato. • Constantemente capacitación al equipo multidisciplinario del Hospital de las áreas de Trabajo Social, Jurídico, Psicología, Enfermería y área Médica, y recientemente integrada personal de la Fiscalía en temas relacionados al maltrato infantil 				
Beneficio social y/o económico:	Garantizar un trato digno, respetuoso y expedito a todos los menores atendidos víctimas de algún hecho ilícito				

Información financiera del proyecto institucional (Gasto corriente y social)					
Rubro	Programación trimestral de avance financiero (Miles de pesos)				
	Subtotales	1er. Trimestre	2do. Trimestre	3er. Trimestre	4to. Trimestre
Estatal	1,994.59	628.30	418.86	418.86	528.57
Total	1,994.59	628.30	418.86	418.86	528.57
Observaciones					

Ficha Técnica del Indicador del Objetivo del Proyecto										
Clave:	SS-HNM-P10-01		Nombre del indicador:	Porcentaje de menores atendidos en sospecha de víctimas de maltrato						
Tipo:	Estratégico		Sentido de la medición:	x Ascendente Descendente Regular	Dimensión:	Eficiencia		Frecuencia de medición:	Mensual	
	x De Gestión					x Eficacia			x Trimestral	
								Semestral	Otro:	
Definición:	Porcentaje de casos médicos legales detectados a los que se les da seguimiento por parte del Área de Protección Jurídico Infantil del Hospital									
Método de cálculo:				Unidad de medida	Línea base					Meta 2016
					2012	2013	2014	2015		
<input type="checkbox"/> Valor absoluto <input checked="" type="checkbox"/> Porcentaje <input type="checkbox"/> Razón o promedio <input type="checkbox"/> Tasa de variación Otro:				Porcentaje	100%	100%	100%	100%		100%
Fórmula de cálculo: (Número de menores atendidos en sospecha de víctimas de maltrato / Total de menores en sospecha de víctimas de maltrato) x 100										
Programación de la meta 2016										
Primer trimestre			Segundo trimestre			Tercer trimestre		Cuarto trimestre		
100%			100%			100%		100%		
Glosario:										
Fuente de información:										
1. Coordinación de Servicios Jurídicos. 2. Base de datos del Área de Protección Jurídico Infantil 3. NOM-004-SSA3-2012, Del expediente clínico.										
Observaciones:										

Proyecto Institucional					
Número:	11	Nombre:	Promoción de nutrición y correcta alimentación en la infancia y adolescencia		
Municipio:	Todo el Estado				
Población objetivo del proyecto					
Mujeres:	No aplica	Hombres:	No aplica	Total:	No aplica
Derechos de la infancia					
Niñas:	119,388	Niños:	114,097	Adolescentes:	231,793
Clasificación Programática					
Programa presupuestario:	E062	Provisión de servicios de salud			
Fin:	Contribuir a garantizar el derecho a la salud mediante el mantenimiento y mejoramiento de la salud integral de la población				
Propósito:	La provisión de servicios de salud es proporcionada con efectividad y calidad				
Componente:	1	Salud promovida			
Actividad:	1.2	Promoción de nutrición y correcta alimentación en la infancia y adolescencia.			
Clasificación funcional					
Finalidad:	2	Desarrollo Social			
Función:	2.3	Salud			
Subfunción:	2.3.2	Prestación de Servicios de Salud a la Persona			
Alineación con el Plan Estatal de Desarrollo 2013-2018					
Eje rector:	2	Morelos con inversión social para la construcción de ciudadanía.			
Objetivo:	2.11	Garantizar el derecho a la salud.			
Estrategia:	2.11.3	Ampliar la cobertura de servicios de salud con calidad para niños y adolescentes.			
Línea de acción	2.11.3.1	Aperturar el nuevo Hospital del Niño y el Adolescente Morelense			
Alineación con el programa indicado en el Plan Estatal de Desarrollo 2013-2018					
Programa:	Programa Sectorial de Salud 2013 - 2018				
Objetivo:	16	Fortalecer los programas de vigilancia y atención nutricional infantil, tanto en la población sana como en aquellos con patologías primarias.			
Características del proyecto					
Objetivo del Proyecto (propósito):	Promover una alimentación correcta en la población infantil y adolescente; así como dar seguimiento a los pacientes con alteración del estado nutricional.				
Estrategias (componentes):	<ul style="list-style-type: none"> • Otorgar consultas de nutrición a todo menor de 19 años con trastorno alimenticio. • Promover y capacitar sobre lactancia materna • Establecer estrategias de capacitación poblacional sobre trastornos alimenticios 				
Beneficio social y/o económico:	Mejorar los hábitos alimenticios en el infante y sus familias, así como disminuir trastornos alimenticios.				

Información financiera del proyecto institucional (Gasto corriente y social)					
Rubro	Programación trimestral de avance financiero (Miles de pesos)				
	Subtotales	1er. Trimestre	2do. Trimestre	3er. Trimestre	4to. Trimestre
Estatal	3,156.05	828.46	497.08	662.77	1,167.74
Total	3,156.05	828.46	497.08	662.77	1,167.74
Observaciones					

Ficha Técnica del Indicador del Objetivo del Proyecto										
Clave:	SS-HNM-P11-01		Nombre del indicador:	Porcentaje de consultas de Nutrición otorgadas						
Tipo:	Estratégico		Sentido de la medición:	x Ascendente		Dimensión:	Eficiencia		Frecuencia de medición:	X Mensual
	x De Gestión			Descendente			x Eficacia			Bimestral
				Regular		Calidad				Trimestral
						Economía				Semestral
										Anual
										Otro:
Definición:	Porcentaje de consultas de Nutrición otorgadas con respecto a las solicitadas para el mismo periodo									
Método de cálculo:				Unidad de medida	Línea base					Meta 2016
Valor absoluto		X	Porcentaje	Razón o promedio		2012	2013	2014	2015	
Tasa de variación		Otro:								
Fórmula de cálculo: (Número de consultas de Nutrición otorgadas / Total de consultas de Nutrición solicitadas) x 100				Porcentaje		67%	67%	69%	≥ 90%	90%
Programación de la meta 2016										
Primer trimestre			Segundo trimestre			Tercer trimestre			Cuarto trimestre	
90%			90%			90%			90%	
Glosario:										
Fuente de información:										
<ol style="list-style-type: none"> Subdirección de Informática y Estadística, Hospital del Niño Morelense. Bases de datos del sistema para la gestión del expediente clínico electrónico Histoclin. NOM-004-SSA3-2012, Del expediente clínico. 										
Observaciones:										

Proyecto Institucional					
Número:	12	Nombre:	Servicios auxiliares y de diagnóstico para la población infantil y adolescente		
Municipio:	Todo el Estado				
<i>Población objetivo del proyecto</i>					
Mujeres:	No aplica	Hombres:	No aplica	Total:	No aplica
Derechos de la infancia					
Niñas:	119,388	Niños:	114,097	Adolescentes:	231,793
<i>Clasificación Programática</i>					
Programa presupuestario:	E062	Provisión de servicios de salud			
Fin:	Contribuir a garantizar el derecho a la salud mediante el mantenimiento y mejoramiento de la salud integral de la población				
Propósito:	La provisión de servicios de salud es proporcionada con efectividad y calidad				
Componente:	3	Consultas de especialidad otorgadas			
Actividad:	3.2	Servicios auxiliares y de diagnóstico para la población infantil y adolescente			
<i>Clasificación funcional</i>					
Finalidad:	2	Desarrollo Social			
Función:	2.3	Salud			
Subfunción:	2.3.2	Prestación de Servicios de Salud a la Persona			
<i>Alineación con el Plan Estatal de Desarrollo 2013-2018</i>					
Eje rector:	2	Morelos con inversión social para la construcción de ciudadanía.			
Objetivo:	2.11	Garantizar el derecho a la salud.			
Estrategia:	2.11.3	Ampliar la cobertura de servicios de salud con calidad para niños y adolescentes.			
Línea de acción	2.11.3.1	Aperturar el nuevo Hospital del Niño y el Adolescente Morelense			
<i>Alineación con el programa indicado en el Plan Estatal de Desarrollo 2013-2018</i>					
Programa:	Programa Sectorial de Salud 2013 - 2018				
Objetivo:	6	Garantizar la atención a la salud en segundo y tercer nivel de atención con la ampliación de espacios físicos, servicios y programas			
<i>Características del proyecto</i>					
Objetivo del Proyecto (propósito):	Realizar estudios de análisis clínicos que cumplan con las características de calidad asignadas en el sistema de gestión de calidad, a todos los niños y adolescentes morelenses sin seguridad social, que necesiten este apoyo diagnóstico para un tratamiento integral.				
Estrategias (componentes):	<ul style="list-style-type: none"> Realizar estudios y análisis clínicos solicitados en los servicios auxiliares y de diagnóstico Realizar mantenimiento preventivo y correctivo permanente del equipo de alta tecnología adquirido para asegurar su funcionalidad. Supervisión constante del tiempo de entrega de resultados en estudios urgentes y no urgentes para asegurar el diagnóstico y tratamiento oportuno. 				
Beneficio social y/o económico:	Que todo niño y adolescente sin seguridad social tenga acceso a estudios clínicos y de gabinete para asegurarle un diagnóstico y tratamiento oportuno.				

Información financiera del proyecto institucional (Gasto corriente y social)					
Rubro	Programación trimestral de avance financiero (Miles de pesos)				
	Subtotales	1er. Trimestre	2do. Trimestre	3er. Trimestre	4to. Trimestre
Estatal	14,348.24	3,766.42	3,797.02	3,117.13	3,667.67
Total	14,348.24	3,766.42	3,797.02	3,117.13	3,667.67
Observaciones					

Ficha Técnica del Indicador del Objetivo del Proyecto									
Clave:	SS-HNM-P12-01		Nombre del indicador: Porcentaje de estudios de laboratorio realizados						
Tipo:	Estratégico x De Gestión		Sentido de la medición: x Ascendente Descendente Regular	Dimensión:	Eficiencia x Eficacia Calidad Economía		Frecuencia de medición:	x Mensual Bimestral Trimestral Semestral Anual Otro:	
	Definición: Porcentaje de estudios de laboratorio que se realizan, en relación al total solicitado en el mismo periodo								
Método de cálculo:				Unidad de medida	Línea base				Meta 2016
Valor absoluto	X	Porcentaje	Razón o promedio		2012	2013	2014	2015	
Tasa de variación		Otro:		Porcentaje	100%	100%	100%	≥ 95%	95%
Fórmula de cálculo: (Número de estudios de laboratorio realizados / Total de estudios de laboratorio solicitados) x 100									
Programación de la meta 2016									
Primer trimestre			Segundo trimestre		Tercer trimestre		Cuarto trimestre		
95%			95%		95%		95%		
Glosario:	Servicios auxiliares y de diagnóstico: comprenden al Laboratorio. Estudios realizados: El total de pruebas diagnósticas llevadas a cabo por los servicios auxiliares y de diagnóstico, entre ellos rayos x, tomografías, ultrasonidos, resonancias magnéticas, ecocardiogramas, electrocardiogramas, electroencefalogramas, pruebas de anatomía patológica, de rehabilitación y de laboratorio. Estudios solicitados: El total de pruebas diagnósticas ordenadas por el médico. Paciente: todo aquel usuario beneficiario directo de la atención médica.								
Fuente de información:	1. Subdirección de Informática y Estadística, Hospital del Niño Morelense. 2. Reporte de la Unidad de Laboratorio 3. NOM-004-SSA3-2012, Del expediente clínico.								
Observaciones:									

Ficha Técnica del Indicador del Objetivo del Proyecto									
Clave:	SS-HNM-P12-02		Nombre del indicador: Porcentaje de estudios de imagen realizados						
Tipo:	Estratégico x De Gestión		Sentido de la medición: x Ascendente Descendente Regular	Dimensión:	Eficiencia x Eficacia Calidad Economía		Frecuencia de medición:	x Mensual Bimestral Trimestral Semestral Anual Otro:	
	Definición: (Número de estudios de imagen realizados / Total de estudios de imagen solicitados) x 100								
Método de cálculo:				Unidad de medida	Línea base				Meta 2016
Valor absoluto	X	Porcentaje	Razón o promedio		2012	2013	2014	2015	
Tasa de variación		Otro:		Porcentaje	100%	100%	100%	≥ 95%	95%
Fórmula de cálculo: (Número de estudios de imagen realizados / Total de estudios de imagen solicitados) x 100									
Programación de la meta 2016									
Primer trimestre			Segundo trimestre		Tercer trimestre		Cuarto trimestre		
95%			95%		95%		95%		
Glosario:	Servicios auxiliares y de diagnóstico: comprenden Imagenología, Patología y Rehabilitación. Estudios realizados: El total de pruebas diagnósticas llevadas a cabo por los servicios auxiliares y de diagnóstico, entre ellos rayos x, tomografías, ultrasonidos, resonancias magnéticas, ecocardiogramas, electrocardiogramas, electroencefalogramas, pruebas de anatomía patológica, de rehabilitación y de laboratorio. Estudios solicitados: el total de pruebas diagnósticas ordenadas por el médico. Paciente: todo aquel usuario beneficiario directo de la atención médica.								
Fuente de información:	1. Subdirección de Informática y Estadística, Hospital del Niño Morelense. 2. Bases de datos del Sistema de Información Radiológica (RIS) 3. NOM-004-SSA3-2012, Del expediente clínico.								
Observaciones:									

Proyecto Institucional					
Número:	13	Nombre:	Atención médica pediátrica en consulta externa del Hospital del Niño Morelense		
Municipio:	Todo el Estado				
Población objetivo del proyecto					
Mujeres:	No aplica	Hombres:	No aplica	Total:	No aplica
Derechos de la infancia					
Niñas:	119,388	Niños:	114,097	Adolescentes:	231,793
Clasificación Programática					
Programa presupuestario:	E062	Provisión de servicios de salud			
Fin:	Contribuir a garantizar el derecho a la salud mediante el mantenimiento y mejoramiento de la salud integral de la población				
Propósito:	La provisión de servicios de salud es proporcionada con efectividad y calidad				
Componente:	3	Consultas de especialidad otorgadas			
Actividad:	3.3	Atención médica pediátrica en consulta externa del Hospital del Niño Morelense			
Clasificación funcional					
Finalidad:	2	Desarrollo Social			
Función:	2.3	Salud			
Subfunción:	2.3.2	Prestación de Servicios de Salud a la Persona			
Alineación con el Plan Estatal de Desarrollo 2013-2018					
Eje rector:	2	Morelos con inversión social para la construcción de ciudadanía.			
Objetivo:	2.11	Garantizar el derecho a la salud.			
Estrategia:	2.11.3	Ampliar la cobertura de servicios de salud con calidad para niños y adolescentes.			
Línea de acción	2.11.3.1	Aperturar el nuevo Hospital del Niño y el Adolescente Morelense			
Alineación con el programa indicado en el Plan Estatal de Desarrollo 2013-2018					
Programa:	Programa Sectorial de Salud 2013 - 2018				
Objetivo:	9	Fortalecer la prestación de servicios de salud preventivos y curativos con calidad.			
Características del proyecto					
Objetivo del Proyecto (propósito):	Brindar a todos los menores de 19 años sin seguridad social, atención médica especializada de calidad en el Hospital del Niño Morelense				
Estrategias (componentes):	<ul style="list-style-type: none"> • Otorgar consultas médicas programadas a todo menor de 19 años que lo requiera. • Coadyuvar con los Servicios de Salud de Morelos campañas de difusión en materia de detección oportuna de las principales enfermedades prevalentes de la infancia. • Coadyuvar en la capacitación continua a los médicos de primero y segundo nivel de atención de las principales enfermedades prevalentes de la infancia. 				
Beneficio social y/o económico:	Disminución de la morbi-mortalidad infantil en el Estado de Morelos a través de la atención oportuna de las diferentes enfermedades de la niñez y adolescencia.				

Información financiera del proyecto institucional (Gasto corriente y social)					
Rubro	Programación trimestral de avance financiero (Miles de pesos)				
	Subtotales	1er. Trimestre	2do. Trimestre	3er. Trimestre	4to. Trimestre
Estatal	13,498.00	2,834.58	2,834.58	2,834.58	4,994.26
Total	13,498.00	2,834.58	2,834.58	2,834.58	4,994.26
Observaciones					

Ficha Técnica del Indicador del Objetivo del Proyecto										
Clave:	SS-HNM-P13-01		Nombre del indicador:	Porcentaje de consultas de Pediatría y Subespecialidad pediátrica otorgados						
Tipo:	Estratégico o De Gestión		Sentido de la medición:	x Ascendente Descendente Regular		Dimensión:	Eficiencia x Eficacia Calidad Economía		Frecuencia de medición:	x Mensual Bimestral Trimestral Semestral Anual Otro:
	Definición:			Porcentaje de consultas otorgadas con respecto a las solicitadas para el mismo periodo.						
Método de cálculo:				Unidad de medida	Línea base					Meta 2016
Valor absoluto		X Porcentaje	Razón o promedio		2012	2013	2014	2015		
Tasa de variación		Otro:		Porcentaje	94%	91%	92%	≥ 95%		95%
Fórmula de cálculo: (Número de consultas de Pediatría y Subespecialidad pediátrica otorgadas/ Total de consultas de Pediatría y Subespecialidad pediátrica solicitadas) x 100										
Programación de la meta 2016										
Primer trimestre			Segundo trimestre			Tercer trimestre		Cuarto trimestre		
95%			95%			95%		95%		
Glosario:		Consultas otorgadas: consultas médicas realizadas a pacientes, de primera vez o subsecuentes. Consultas solicitadas: consultas requeridas a través de una cita previa o sin ella. Paciente: todo aquel usuario beneficiario directo de la atención médica.								
Fuente de información:		1. Subdirección de Informática y Estadística, Hospital del Niño Morelense. 2. Bases de datos del sistema para la gestión del expediente clínico electrónico Histoclin. 3. NOM-004-SSA3-2012, Del expediente clínico.								
Observaciones:										

Proyecto Institucional					
Número:	14	Nombre:	Prevención y tratamiento de enfermedades bucodentales en la infancia y la adolescencia		
Municipio:	Todo el Estado				
Población objetivo del proyecto					
Mujeres:	No aplica	Hombres:	No aplica	Total:	No aplica
Derechos de la infancia					
Niñas:	119,388	Niños:	114,097	Adolescentes:	231,793
Clasificación Programática					
Programa presupuestario:	E062	Provisión de servicios de salud			
Fin:	Contribuir a garantizar el derecho a la salud mediante el mantenimiento y mejoramiento de la salud integral de la población				
Propósito:	La provisión de servicios de salud es proporcionada con efectividad y calidad				
Componente:	4	Salud bucal brindada			
Actividad:	4.2	Prevención y tratamiento de enfermedades bucodentales en la infancia y la adolescencia			
Clasificación funcional					
Finalidad:	2	Desarrollo Social			
Función:	2.3	Salud			
Subfunción:	2.3.2	Prestación de Servicios de Salud a la Persona			
Alineación con el Plan Estatal de Desarrollo 2013-2018					
Eje rector:	2	Morelos con inversión social para la construcción de ciudadanía.			
Objetivo:	2.11	Garantizar el derecho a la salud.			
Estrategia:	2.11.3	Ampliar la cobertura de servicios de salud con calidad para niños y adolescentes.			
Línea de acción	2.11.3.1	Aperturar el nuevo Hospital del Niño y el Adolescente Morelense			
Alineación con el programa indicado en el Plan Estatal de Desarrollo 2013-2018					
Programa:	Programa Sectorial de Salud 2013 - 2018				
Objetivo:	9	Fortalecer la prestación de servicios de salud preventivos y curativos con calidad.			
Características del proyecto					
Objetivo del Proyecto (propósito):	Atención de la salud buco dental a los pacientes menores de 19 años de edad en el Hospital del Niño Morelense				
Estrategias (componentes):	<ul style="list-style-type: none"> Otorgar consulta odontológica a todo menor de 19 años de edad. Capacitación poblacional sobre prevención de enfermedades bucodentales ya adecuada higiene dental. 				
Beneficio social y/o económico:	Disminuir la patología bucal en la infancia y la adolescencia así como fomentar adecuados hábitos de higiene dental.				

Información financiera del proyecto institucional (Gasto corriente y social)					
Rubro	Programación trimestral de avance financiero (Miles de pesos)				
	Subtotales	1er. Trimestre	2do. Trimestre	3er. Trimestre	4to. Trimestre
Estatal	2,894.51	607.84	607.85	455.89	1,222.93
Total	2,894.51	607.84	607.85	455.89	1,222.93
Observaciones					

Ficha Técnica del Indicador del Objetivo del Proyecto										
Clave:	SS-HNM-P14-01	Nombre del indicador:	Porcentaje de consultas de Odontopediatría otorgadas							
Tipo:	<input type="checkbox"/> Estratégico	Sentido de la medición:	<input checked="" type="checkbox"/> Ascendente	Dimensión:	<input type="checkbox"/> Eficiencia	Frecuencia de medición:	<input checked="" type="checkbox"/> Mensual	<input type="checkbox"/> Bimestral	<input type="checkbox"/> Trimestral	
	<input checked="" type="checkbox"/> De Gestión		<input type="checkbox"/> Descendente		<input type="checkbox"/> Eficacia		<input type="checkbox"/> Semestral	<input type="checkbox"/> Anual	<input type="checkbox"/> Otro:	
Definición:	Porcentaje de consultas otorgadas con respecto a las solicitadas para el mismo periodo									
Método de cálculo:				Unidad de medida	Línea base					Meta 2016
<input type="checkbox"/> Valor absoluto	<input checked="" type="checkbox"/> Porcentaje	<input type="checkbox"/> Razón o promedio	<input type="checkbox"/> Tasa de variación		2012	2013	2014	2015		
Fórmula de cálculo: (Número de consultas de Odontopediatría otorgadas/ Total de consultas de Odontopediatría solicitadas) x 100				Porcentaje	66%	71%	75%	≥ 90%		90%
Programación de la meta 2016										
Primer trimestre		Segundo trimestre			Tercer trimestre			Cuarto trimestre		
90%		90%			90%			90%		
Glosario:	Consultas otorgadas: consultas médicas realizadas a pacientes, de primera vez o subsecuentes. Consultas solicitadas: consultas requeridas a través de una cita previa o sin ella. Odontopediatría: odontología encargada de tratar a los pacientes menores de 19 años. Paciente: todo aquel usuario beneficiario directo de la atención médica.									
Fuente de información:	1. Subdirección de Informática y Estadística, Hospital del Niño Morelense. 2. Bases de datos del sistema para la gestión del expediente clínico electrónico Histoclin. 3. NOM-004-SSA3-2012, Del expediente clínico.									
Observaciones:										

Proyecto Institucional					
Número:	15	Nombre:	Proyecto de Apoyos a Familias de Escasos Recursos		
Municipio:	Todo el Estado				
<i>Población objetivo del proyecto</i>					
Mujeres:	No aplica	Hombres:	No aplica	Total:	No aplica
Derechos de la infancia					
Niñas:	119,388	Niños:	114,097	Adolescentes:	231,793
<i>Clasificación Programática</i>					
Programa presupuestario:	E062	Provisión de servicios de salud			
Fin:	Contribuir a garantizar el derecho a la salud mediante el mantenimiento y mejoramiento de la salud integral de la población				
Propósito:	La provisión de servicios de salud es proporcionada con efectividad y calidad				
Componente:	6	Atención de hospitalización de especialidad brindada			
Actividad:	6.3	Proyecto de Apoyos a Familias de Escasos Recursos			
<i>Clasificación funcional</i>					
Finalidad:	2	Desarrollo Social			
Función:	2.3	Salud			
Subfunción:	2.3.2	Prestación de Servicios de Salud a la Persona			
<i>Alineación con el Plan Estatal de Desarrollo 2013-2018</i>					
Eje rector:	2	Morelos con inversión social para la construcción de ciudadanía.			
Objetivo:	2.11	Garantizar el derecho a la salud.			
Estrategia:	2.11.3	Ampliar la cobertura de servicios de salud con calidad para niños y adolescentes.			
Línea de acción	2.11.3.1	Aperturar el nuevo Hospital del Niño y el Adolescente Morelense			
<i>Alineación con el programa indicado en el Plan Estatal de Desarrollo 2013-2018</i>					
Programa:	Programa Sectorial de Salud 2013 - 2018				
Objetivo:	15	Garantizar el acceso a servicios médicos enfocados a grupos vulnerables.			
<i>Características del proyecto</i>					
Objetivo del Proyecto (propósito):	Apoyar en los gastos generados por atención médica de tercer nivel, a familias de alta vulnerabilidad social.				
Estrategias (componentes):	<ul style="list-style-type: none"> Realizar la condonación del pago total o parcial de la atención médica integral a familias de escasos recursos. 				
Beneficio social y/o económico:	Fortalecer las condiciones económicas de las familias beneficiadas, con la condonación de pago que se reflejará en mejores oportunidades de desarrollo social.				

Información financiera del proyecto institucional (Gasto corriente y social)					
Rubro	Programación trimestral de avance financiero (Miles de pesos)				
	Subtotales	1er. Trimestre	2do. Trimestre	3er. Trimestre	4to. Trimestre
Estatal	1,428.57	290.00	375.00	385.00	378.57
Total	1,428.57	290.00	375.00	385.00	378.57
Observaciones					

Ficha Técnica del Indicador del Objetivo del Proyecto									
Clave:	SS-HNM-P15-01	Nombre del indicador:	Porcentaje de familias de escasos recursos que recibieron apoyo para el pago						
Tipo:	<input type="checkbox"/> Estratégico	Sentido de la medición:	<input checked="" type="checkbox"/> Ascendente	Dimensión:	<input type="checkbox"/> Eficiencia	Frecuencia de medición:	<input type="checkbox"/> Mensual	<input type="checkbox"/> Bimestral	
	<input checked="" type="checkbox"/> De Gestión		<input type="checkbox"/> Descendente		<input checked="" type="checkbox"/> Eficacia		<input checked="" type="checkbox"/> Trimestral	<input type="checkbox"/> Semestral	
			<input type="checkbox"/> Regular		<input type="checkbox"/> Calidad		<input type="checkbox"/> Anual	<input type="checkbox"/> Otro:	
Definición:	Porcentaje de familias de escasos recursos que recibieron apoyo para el pago de los gastos generados por la atención médica, con respecto a quienes lo solicitan								
Método de cálculo:			Unidad de medida	Línea base					Meta 2016
				2012	2013	2014	2015		
<input type="checkbox"/> Valor absoluto	<input checked="" type="checkbox"/> Porcentaje	<input type="checkbox"/> Razón o promedio	Porcentaje	100%	100%	100%	100%		100%
<input type="checkbox"/> Tasa de variación	Otro:								
Fórmula de cálculo: (Número de familias de escasos recursos que recibieron apoyo para el pago / Total de familias de escasos recursos que solicitaron apoyo para el pago) x 100									
Programación de la meta 2015									
Primer trimestre			Segundo trimestre		Tercer trimestre			Cuarto trimestre	
100%			100%		100%			100%	
Glosario:	Paciente: todo aquel usuario beneficiario directo de la atención médica.								
Fuente de información:	<ol style="list-style-type: none"> 1. Subdirección de Unidad de Trabajo Social 2. Reporte de la Unidad de Trabajo Social 3. NOM-004-SSA3-2012, Del expediente clínico. 								
Observaciones:									

Proyecto Institucional					
Número:	16	Nombre:	Atención quirúrgica a niños y adolescentes		
Municipio:	Todo el Estado				
<i>Población objetivo del proyecto</i>					
Mujeres:	No aplica	Hombres:	No aplica	Total:	No aplica
Derechos de la infancia					
Niñas:	119,388	Niños:	114,097	Adolescentes:	231,793
<i>Clasificación Programática</i>					
Programa presupuestario:	E062	Provisión de servicios de salud			
Fin:	Contribuir a garantizar el derecho a la salud mediante el mantenimiento y mejoramiento de la salud integral de la población				
Propósito:	La provisión de servicios de salud es proporcionada con efectividad y calidad				
Componente:	6	Atención de hospitalización de especialidad brindada			
Actividad:	6.4	Atención quirúrgica a niños y adolescentes			
<i>Clasificación funcional</i>					
Finalidad:	2	Desarrollo Social			
Función:	2.3	Salud			
Subfunción:	2.3.2	Prestación de Servicios de Salud a la Persona			
<i>Alineación con el Plan Estatal de Desarrollo 2013-2018</i>					
Eje rector:	2	Morelos con inversión social para la construcción de ciudadanía.			
Objetivo:	2.11	Garantizar el derecho a la salud.			
Estrategia:	2.11.3	Ampliar la cobertura de servicios de salud con calidad para niños y adolescentes.			
Línea de acción	2.11.3.1	Aperturar el nuevo Hospital del Niño y el Adolescente Morelense			
<i>Alineación con el programa indicado en el Plan Estatal de Desarrollo 2013-2018</i>					
Programa:	Programa Sectorial de Salud 2013 - 2018				
Objetivo:	15	Garantizar el acceso a servicios médicos enfocados a grupos vulnerables.			
<i>Características del proyecto</i>					
Objetivo del Proyecto (propósito):	Otorgar servicios quirúrgicos especializados a la población infantil y adolescente sin seguridad social.				
Estrategias (componentes):	<ul style="list-style-type: none"> Atención de procedimientos quirúrgicos urgentes que pongan en riesgo la vida o integridad del paciente. Atención de procedimientos quirúrgicos programados en las patologías en las que sea necesario. Certificación permanente del personal médico y de enfermería. Realizar mantenimiento preventivo y correctivo permanente del equipo de alta tecnología adquirido para asegurar su funcionalidad. Campaña permanente de supervisión de la lista de verificación del programa cirugía segura. Contratación de personal subespecializado en las diferentes ramas de la pediatría. 				
Beneficio social y/o económico:	Proporcionar servicios quirúrgicos y anestésicos de alta especialidad a los niños y adolescentes morelenses sin seguridad social que los soliciten, para mejorar su calidad de vida.				

Información financiera del proyecto institucional (Gasto corriente y social)					
Rubro	Programación trimestral de avance financiero (Miles de pesos)				
	Subtotales	1er. Trimestre	2do. Trimestre	3er. Trimestre	4to. Trimestre
Estatal	26,486.82	5,202.23	8,343.35	5,562.23	7,379.01
Total	26,486.82	5,202.23	8,343.35	5,562.23	7,379.01
Observaciones					

Ficha Técnica del Indicador del Objetivo del Proyecto									
Clave:	SS-HNM-P16-01	Nombre del indicador:	Porcentaje de intervenciones quirúrgicas realizadas.						
Tipo:	<input type="checkbox"/> Estratégico	Sentido de la medición:	<input checked="" type="checkbox"/> Ascendente	Dimensión:	<input type="checkbox"/> Eficiencia	Frecuencia de medición:	<input checked="" type="checkbox"/> Mensual	<input type="checkbox"/> Bimestral	<input type="checkbox"/> Trimestral
	<input checked="" type="checkbox"/> De Gestión		<input type="checkbox"/> Descendente		<input type="checkbox"/> Eficacia		<input type="checkbox"/> Semestral	<input type="checkbox"/> Anual	<input type="checkbox"/> Otro:
Definición:	Porcentaje de cirugías programadas que se realizan con respecto al total de cirugías programadas; su complemento corresponde a las cirugías canceladas								
Método de cálculo:		Unidad de medida	Línea base					Meta 2016	
<input type="checkbox"/> Valor absoluto	<input checked="" type="checkbox"/> Porcentaje		<input type="checkbox"/> Razón o promedio	2012	2013	2014	2015		
<input type="checkbox"/> Tasa de variación	<input type="checkbox"/> Otro:		Porcentaje	81%	78%	83%	≥85%	85%	
Fórmula de cálculo: (Número de cirugías programadas realizadas / Total de cirugías programadas) x 100									
Programación de la meta 2015									
Primer trimestre		Segundo trimestre		Tercer trimestre		Cuarto trimestre			
85%		85%		85%		85%			
Glosario:	Paciente: todo aquel usuario beneficiario directo de la atención médica.								
Fuente de información:	1. Subdirección de Informática y Estadística, Hospital del Niño Morelense. 2. NOM-004-SSA3-2012, Del expediente clínico.								
Observaciones:									

Proyecto Institucional					
Número:	17	Nombre:	Atención médica especializada en la Unidad de Cuidados Intensivos Neonatales y la Unidad de Terapia Intensiva Pediátrica del Hospital del Niño Morelense		
Municipio:	Todo el Estado				
Población objetivo del proyecto					
Mujeres:	No aplica	Hombres:	No aplica	Total:	No aplica
Derechos de la infancia					
Niñas:	119,388	Niños:	114,097	Adolescentes:	231,793
Clasificación Programática					
Programa presupuestario:	E062	Provisión de servicios de salud			
Fin:	Contribuir a garantizar el derecho a la salud mediante el mantenimiento y mejoramiento de la salud integral de la población				
Propósito:	La provisión de servicios de salud es proporcionada con efectividad y calidad				
Componente:	6	Atención de hospitalización de especialidad brindada			
Actividad:	6.5	Atención médica especializada en la Unidad de Cuidados Intensivos Neonatales y la Unidad de Terapia Intensiva Pediátrica del Hospital del Niño Morelense			
Clasificación funcional					
Finalidad:	2	Desarrollo Social			
Función:	2.3	Salud			
Subfunción:	2.3.2	Prestación de Servicios de Salud a la Persona			
Alineación con el Plan Estatal de Desarrollo 2013-2018					
Eje rector:	2	Morelos con inversión social para la construcción de ciudadanía.			
Objetivo:	2.11	Garantizar el derecho a la salud.			
Estrategia:	2.11.3	Ampliar la cobertura de servicios de salud con calidad para niños y adolescentes.			
Línea de acción	2.11.3.1	Aperturar el nuevo Hospital del Niño y el Adolescente Morelense			
Alineación con el programa indicado en el Plan Estatal de Desarrollo 2013-2018					
Programa:	Programa Sectorial de Salud 2013 - 2018				
Objetivo:	11	Fortalecer los programas de atención al binomio materno infantil.			
Características del proyecto					
Objetivo del Proyecto (propósito):	Brindar atención médica de alta especialidad a los menores de 19 años sin seguridad social que requieran de cuidados intensivos.				
Estrategias (componentes):	<ol style="list-style-type: none"> 1. Proporcionar a los menores de 19 años sin seguridad social atención médica de cuidados intensivos que lo requieran. 2. Certificación y recertificación permanente del personal médico subespecialidad (terapia intensiva pediátrica y neonatal) 3. Curso de reanimación avanzada pediátrica para el personal médico que labora en Unidad de Terapia Intensiva Pediátrica (UTIP) 4. Curso de Reanimación neonatal para el personal médico que labora en Unidad de Cuidados Intensivos Neonatales (UCIN) 5. Curso al personal de enfermería en reanimación básica un porcentaje mínimo de 20% 6. Fortalecer la referencia y contra referencia con los Hospitales de la región y Estados Vecinos. 				
Beneficio social y/o económico:	Atención oportuna de los menores de 19 años de edad sin seguridad social que necesiten de cuidados intensivos, asegura la calidad de vida de la población infantil y adolescente.				

Información financiera del proyecto institucional (Gasto corriente y social)					
Rubro	Programación trimestral de avance financiero (Miles de pesos)				
	Subtotales	1er. Trimestre	2do. Trimestre	3er. Trimestre	4to. Trimestre
Estatal	23,543.84	4,954.20	4,944.21	6,180.26	7,465.17
Total	23,543.84	4,954.20	4,944.21	6,180.26	7,465.17
Observaciones					

Ficha Técnica del Indicador del Objetivo del Proyecto										
Clave:	SS-HNM-P17-01		Nombre del indicador:	Egresos de cuidados intensivos neonatales y terapia intensiva pediátrica.						
Tipo:	<input type="checkbox"/> Estratégico	Sentido de la medición:	<input checked="" type="checkbox"/> Ascendente	Dimensión:	<input type="checkbox"/> Eficiencia	Frecuencia de medición:	<input checked="" type="checkbox"/> Mensual			
	<input checked="" type="checkbox"/> De Gestión		<input type="checkbox"/> Descendente		<input checked="" type="checkbox"/> Eficacia		<input type="checkbox"/> Bimestral			
			<input type="checkbox"/> Regular		<input type="checkbox"/> Calidad		<input type="checkbox"/> Trimestral			
					<input type="checkbox"/> Economía		<input type="checkbox"/> Semestral			
							<input type="checkbox"/> Anual			
							Otro:			
Definición:	Cantidad de egresos registrados en la Unidad de Cuidados Intensivos Neonatales sumado al total de egresos registrados en la Unidad de Terapia Intensiva Pediátrica									
Método de cálculo:				Unidad de medida	Línea base					Meta 2016
<input type="checkbox"/> Valor absoluto	<input type="checkbox"/> Porcentaje	<input type="checkbox"/> Razón o promedio			2012	2013	2014	2015		
<input type="checkbox"/> Tasa de variación	<input checked="" type="checkbox"/> Otro: Egresos			Egresos de cuidados intensivos pediátricos y neonatales	110	122	129	132		112
Fórmula de cálculo: (Número de egresos de UCIN + Número de egresos de UTIP)										
Programación de la meta 2016										
Primer trimestre			Segundo trimestre			Tercer trimestre			Cuarto trimestre	
28			56			84			112	
Glosario:	Paciente: todo aquel usuario beneficiario directo de la atención médica.									
Fuente de información:	3. Subdirección de Informática y Estadística, Hospital del Niño Morelense. 4. NOM-004-SSA3-2012, Del expediente clínico.									
Observaciones:										

Proyecto Institucional					
Número:	18	Nombre:	Atención hospitalaria especializada a niñ@s y adolescentes		
Municipio:	Todo en Estado				
<i>Población objetivo del proyecto</i>					
Mujeres:	No aplica	Hombres:	No aplica	Total:	No aplica
Derechos de la infancia					
Niñas:	119,388	Niños:	114,097	Adolescentes:	231,793
<i>Clasificación Programática</i>					
Programa presupuestario:	E062	Provisión de servicios de salud			
Fin:	Contribuir a garantizar el derecho a la salud mediante el mantenimiento y mejoramiento de la salud integral de la población				
Propósito:	La provisión de servicios de salud es proporcionada con efectividad y calidad				
Componente:	6	Atención de hospitalización de especialidad brindada			
Actividad:	6.6	Atención hospitalaria especializada a niños y adolescentes			
<i>Clasificación funcional</i>					
Finalidad:	2	Desarrollo Social			
Función:	2.3	Salud			
Subfunción:	2.3.2	Prestación de Servicios de Salud a la Persona			
<i>Alineación con el Plan Estatal de Desarrollo 2013-2018</i>					
Eje rector:	2	Morelos con inversión social para la construcción de ciudadanía.			
Objetivo:	2.11	Garantizar el derecho a la salud.			
Estrategia:	2.11.3	Ampliar la cobertura de servicios de salud con calidad para niños y adolescentes.			
Línea de acción	2.11.3.1	Aperturar el nuevo Hospital del Niño y el Adolescente Morelense			
<i>Alineación con el programa indicado en el Plan Estatal de Desarrollo 2013-2018</i>					
Programa:	Programa Sectorial de Salud 2013 - 2018				
Objetivo:	9	Fortalecer la prestación de servicios de salud preventivos y curativos con calidad.			
<i>Características del proyecto</i>					
Objetivo del Proyecto (propósito):	Brindar atención integral y de calidad a la población menor de 19 años sin seguridad social que requiera permanencia hospitalaria por su estado de gravedad o para su estudio y/o tratamiento.				
Estrategias (componentes):	<ul style="list-style-type: none"> • Proporcionar atención médica hospitalaria a todo menor de 19 años que cumpla criterios de internamiento por su patología. • Capacitación permanente a todo el personal médico, de enfermería y familiares de pacientes en técnica correcta de lavado de manos, para disminuir las infecciones nosocomiales. • Supervisión permanente del programa Seguridad del paciente, que asegura una atención de calidad. 				
Beneficio social y/o económico:	Asegurar el desarrollo social de todos los menores de 19 años sin seguridad social, con la atención oportuna y de calidad que brinda el Hospital del Niño y el Adolescente Morelense.				

Información financiera del proyecto institucional (Gasto corriente y social)					
Rubro	Programación trimestral de avance financiero (Miles de pesos)				
	Subtotales	1er. Trimestre	2do. Trimestre	3er. Trimestre	4to. Trimestre
Estatal	26,782.43	7,030.39	5,829.54	5,624.31	8,298.19
Total	26,782.43	7,030.39	5,829.54	5,624.31	8,298.19
Observaciones					

Ficha Técnica del Indicador del Objetivo del Proyecto										
Clave:	SS-HNM-P18-01		Nombre del indicador:	Egresos hospitalarios						
Tipo:	<input type="checkbox"/> Estratégico	Sentido de la medición:	<input checked="" type="checkbox"/> Ascendente	Dimensión:	<input type="checkbox"/> Eficiencia	Frecuencia de medición:	<input checked="" type="checkbox"/> Mensual			
	<input checked="" type="checkbox"/> De Gestión		<input type="checkbox"/> Descendente		<input checked="" type="checkbox"/> Eficacia		<input type="checkbox"/> Bimestral			
			<input type="checkbox"/> Regular		<input type="checkbox"/> Calidad		<input type="checkbox"/> Trimestral			
					<input type="checkbox"/> Economía		<input type="checkbox"/> Semestral			
							<input type="checkbox"/> Anual			
							Otro:			
Definición:	Cantidad de egresos registrados en la Unidad de Cuidados Intensivos Neonatales sumado al total de egresos registrados en la Unidad de Terapia Intensiva Pediátrica									
Método de cálculo:				Unidad de medida	Línea base					Meta 2016
<input checked="" type="checkbox"/> Valor absoluto	<input type="checkbox"/> Porcentaje	<input type="checkbox"/> Razón o promedio			2012	2013	2014	2015		
<input type="checkbox"/> Tasa de variación	Otro:			Total de egresos hospitalarios	1,733	1,654	1,805	1,797		1,696
Fórmula de cálculo: (Número de egresos)										
Programación de la meta 2016										
Primer trimestre			Segundo trimestre			Tercer trimestre			Cuarto trimestre	
424			848			1,272			1,696	
Glosario:	Egreso: paciente dado de alta del servicio Paciente: todo aquel usuario beneficiario directo de la atención médica.									
Fuente de información:	1. Subdirección de Informática y Estadística, Hospital del Niño Morelense. 2. NOM-004-SSA3-2012, Del expediente clínico.									
Observaciones:										

Proyecto Institucional					
Número:	19	Nombre:	Atención médica de Urgencias a niñ@s y adolescentes		
Municipio:	Toso el Estado				
<i>Población objetivo del proyecto</i>					
Mujeres:	No aplica	Hombres:	No aplica	Total:	No aplica
Derechos de la infancia					
Niñas:	119,388	Niños:	114,097	Adolescentes:	231,793
<i>Clasificación Programática</i>					
Programa presupuestario:	E062	Provisión de servicios de salud			
Fin:	Contribuir a garantizar el derecho a la salud mediante el mantenimiento y mejoramiento de la salud integral de la población				
Propósito:	La provisión de servicios de salud es proporcionada con efectividad y calidad				
Componente:	7	Atención de urgencias otorgada			
Actividad:	7.2	Atención médica de Urgencias a niños y adolescentes			
<i>Clasificación funcional</i>					
Finalidad:	2	Desarrollo Social			
Función:	2.3	Salud			
Subfunción:	2.3.2	Prestación de Servicios de Salud a la Persona			
<i>Alineación con el Plan Estatal de Desarrollo 2013-2018</i>					
Eje rector:	2	Morelos con inversión social para la construcción de ciudadanía.			
Objetivo:	2.11	Garantizar el derecho a la salud.			
Estrategia:	2.11.3	Ampliar la cobertura de servicios de salud con calidad para niños y adolescentes.			
Línea de acción	2.11.3.1	Aperturar el nuevo Hospital del Niño y el Adolescente Morelense			
<i>Alineación con el programa indicado en el Plan Estatal de Desarrollo 2013-2018</i>					
Programa:	Programa Sectorial de Salud 2013 - 2018				
Objetivo:	9	Fortalecer la prestación de servicios de salud preventivos y curativos con calidad.			
<i>Características del proyecto</i>					
Objetivo del Proyecto (propósito):	Brindar a la población menor de 19 años, sin seguridad social, asistencia médica inmediata cuando la solicite, ya sea una urgencia sentida o una urgencia calificada.				
Estrategias (componentes):	<ul style="list-style-type: none"> • Proporcionar atención médica pediátrica urgente las 24 horas del día, los 365 días del año a todo menor de 19 años sin seguridad social que lo solicite o requiera. • Certificación y recertificación permanente del personal médico del área de urgencia • Actualización constante del personal médico al curso de reanimación avanzadas pediátrica cada 2 años • Actualización constante del personal médico al curso de reanimación neonatal cada 3 años • Acreditación al personal de enfermería de reanimación básica cada 2 años • Supervisión permanente del programa de seguridad del paciente, que asegura una atención de calidad. 				
Beneficio social y/o económico:	Asegurar el desarrollo social de todos los menores de 19 años sin seguridad social, con la atención oportuna y de calidad que brinda el Hospital del Niño y el Adolescente Morelense.				

Información financiera del proyecto institucional (Gasto corriente y social)					
Rubro	Programación trimestral de avance financiero (Miles de pesos)				
	Subtotales	1er. Trimestre	2do. Trimestre	3er. Trimestre	4to. Trimestre
Estatral	31,038.93	7,572.04	5,771.29	6,789.20	10,906.40
Total	31,038.93	7,572.04	5,771.29	6,789.20	10,906.40
Observaciones					

Ficha Técnica del Indicador del Objetivo del Proyecto									
Clave:	SS-HNM-P19-01		Nombre del indicador: Consultas médicas otorgadas en Urgencias						
Tipo:	<input type="checkbox"/> Estratégico	Sentido de la medición:	<input checked="" type="checkbox"/> Ascendente	Dimensión:	<input type="checkbox"/> Eficiencia	Frecuencia de medición:	<input checked="" type="checkbox"/> Mensual	<input type="checkbox"/> Bimestral	<input type="checkbox"/> Trimestral
	<input checked="" type="checkbox"/> De Gestión		<input type="checkbox"/> Descendente		<input type="checkbox"/> Calidad		<input type="checkbox"/> Semestral	<input type="checkbox"/> Anual	<input type="checkbox"/> Otro:
Definición:			Número total de consultas atendidas en el servicio de Urgencias						
Método de cálculo:			Unidad de medida	Línea base					Meta 2016
<input checked="" type="checkbox"/> Valor absoluto	<input type="checkbox"/> Porcentaje	<input type="checkbox"/> Razón o promedio	Consultas	2012	2013	2014	2015		
<input type="checkbox"/> Tasa de variación	<input type="checkbox"/> Otro:			24,394	23,508	23,497	24,543		
Fórmula de cálculo: Total de consultas de urgencias otorgadas									
Programación de la meta 2016									
Primer trimestre			Segundo trimestre		Tercer trimestre			Cuarto trimestre	
5,980			11,960		17,940			23,920	
Glosario:		Consulta de urgencias: aquella en la que se valora si existe un problema médico agudo, que ponga en peligro la vida, un órgano o una función y requiera atención inmediata Paciente: todo aquel usuario beneficiario directo de la atención médica.							
Fuente de información:		1. Subdirección de Informática y Estadística, Hospital del Niño Morelense. 2. NOM-004-SSA3-2012, Del expediente clínico.							
Observaciones:									

Proyecto Institucional					
Número:	20	Nombre:	Capacitación continua a través de Estadías nacionales e internacionales para médicos residentes de Pediatría y de los cursos de alta especialidad, en contacto directo con el paciente del Hospital del Niño Morelense		
Municipio:	Todo el Estado				
Población objetivo del proyecto					
Mujeres:	14	Hombres:	10	Total:	24
Derechos de la infancia					
Niñas:	No aplica	Niños:	No aplica	Adolescentes:	No aplica
Clasificación Programática					
Programa presupuestario:	E062	Provisión de servicios de salud			
Fin:	Contribuir a garantizar el derecho a la salud mediante el mantenimiento y mejoramiento de la salud integral de la población				
Propósito:	La provisión de servicios de salud es proporcionada con efectividad y calidad				
Componente:	8	Desarrollo de personal impulsado			
Actividad:	8.2	Estadías nacionales e internacionales para médicos residentes de Pediatría en contacto directo con el paciente del Hospital del Niño Morelense			
Clasificación funcional					
Finalidad:	2	Desarrollo Social			
Función:	2.3	Salud			
Subfunción:	2.3.2	Prestación de Servicios de Salud a la Persona			
Alineación con el Plan Estatal de Desarrollo 2013-2018					
Eje rector:	2	Morelos con inversión social para la construcción de ciudadanía.			
Objetivo:	2.11	Garantizar el derecho a la salud.			
Estrategia:	2.11.3	Ampliar la cobertura de servicios de salud con calidad para niños y adolescentes.			
Línea de acción	2.11.3.1	Aperturar el nuevo Hospital del Niño y el Adolescente Morelense			
Alineación con el programa indicado en el Plan Estatal de Desarrollo 2013-2018					
Programa:	Programa Sectorial de Salud 2013 - 2018				
Objetivo:	3	Garantizar la prestación de servicios de salud con calidad y seguridad			
Características del proyecto					
Objetivo del Proyecto (propósito):	Fortalecer la capacitación de los residentes y/o alumnos de los cursos de alta especialidad, con su participación a nivel nacional y/o internacional a eventos académicos con la finalidad de reforzar sus conocimientos, en las tres áreas sustantivas de investigación, docencia y atención que contribuyan a mejorar procesos y fortalecer áreas de oportunidad, no realizables en la institución y/o en México.				
Estrategias (componentes):	<ul style="list-style-type: none"> • Gestionar con las instancias correspondientes, los trámites administrativos para las estadías de los residentes del hospital. • Otorgar becas a residentes del hospital para estadías nacionales e internacionales. • Seguimiento permanente para garantizar que los médicos residentes concluyan su estancia. 				
Beneficio social y/o económico:	Fortalecer las actividades de investigación, docencia y atención relacionada con la atención integral de los pacientes pediátricos, contribuyendo con ello a mejorar su calidad de vida Tropicalizar procesos y procedimientos de mejora.				

Información financiera del proyecto institucional (Gasto corriente y social)					
Rubro	Programación trimestral de avance financiero (Miles de pesos)				
	Subtotales	1er. Trimestre	2do. Trimestre	3er. Trimestre	4to. Trimestre
Estatal	95.24	23.24	24.00	24.00	24.00
Total	95.24	23.24	24.00	24.00	24.00
Observaciones					

Ficha Técnica del Indicador del Objetivo del Proyecto										
Clave:	SS-HNM-P20-01		Nombre del indicador: Porcentaje de residentes becados para estadías nacionales e internacionales							
Tipo:	<input type="checkbox"/> Estratégico	Sentido de la medición:	<input checked="" type="checkbox"/> Ascendente	Dimensión:	<input type="checkbox"/> Eficiencia	Frecuencia de medición:	<input type="checkbox"/> Mensual	<input type="checkbox"/> Bimestral	<input type="checkbox"/> Trimestral	
	<input checked="" type="checkbox"/> De Gestión		<input type="checkbox"/> Descendente		<input type="checkbox"/> Calidad		<input type="checkbox"/> Semestral	<input checked="" type="checkbox"/> Anual	<input type="checkbox"/> Otro:	
Definición:	Porcentaje de residentes de pediatría becados para estadías nacionales e internacionales, con respecto al total de residentes candidatos para ser becados en el mismo periodo									
Método de cálculo:				Unidad de medida	Línea base					Meta 2016
<input type="checkbox"/> Valor absoluto	<input checked="" type="checkbox"/> Porcentaje	<input type="checkbox"/> Razón o promedio		Porcentaje	2012	2013	2014	2015		
<input type="checkbox"/> Tasa de variación	Otro: Egresos				ND	ND	33%	50%		
Fórmula de cálculo: (Número de residentes becados / Número de residentes candidatos) X 100										
Programación de la meta 2016										
Primer trimestre			Segundo trimestre		Tercer trimestre			Cuarto trimestre		
4.17%			12.5%		37.5%			50%		
Glosario:	Residentes: Residentes que estén cursando la especialidad de pediatría y/o curso de alta especialidad Residentes becados: Residentes que tengan mejor desempeño académico. Paciente: todo aquel usuario beneficiario directo de la atención médica Tropicalizar procesos y procedimientos: adaptación de los diferentes procesos para ser implementados en el hospital.									
Fuente de información:	1. Registros de la Dirección de Unidad de Enseñanza e Investigación									
Observaciones:	En referencia a la programación de la meta 2015, el porcentaje se considera: Para el primer trimestre 4.17 % y corresponde a 1 residentes. Segundo trimestre 8.33 y corresponde a 2 residentes. Tercer trimestre 25.00% y corresponde a 6 residentes. Cuarto trimestre 12.50 % y corresponde a 3 residentes.									

Proyecto Institucional					
Número:	21	Nombre:	Desarrollo y capacitación del personal que labora en el Hospital del Niño Morelense		
Municipio:	Todo el Estado				
Población objetivo del proyecto					
Mujeres:	No aplica	Hombres:	No aplica	Total:	No aplica
Derechos de la infancia					
Niñas:	No aplica	Niños:	No aplica	Adolescentes:	No aplica
Clasificación Programática					
Programa presupuestario:	E062	Provisión de servicios de salud			
Fin:	Contribuir a garantizar el derecho a la salud mediante el mantenimiento y mejoramiento de la salud integral de la población				
Propósito:	La provisión de servicios de salud es proporcionada con efectividad y calidad				
Componente:	8	Desarrollo de personal impulsado			
Actividad:	8.3	Desarrollo y capacitación del personal que labora en el Hospital del Niño Morelense			
Clasificación funcional					
Finalidad:	2	Desarrollo Social			
Función:	2.3	Salud			
Subfunción:	2.3.2	Prestación de Servicios de Salud a la Persona			
Alineación con el Plan Estatal de Desarrollo 2013-2018					
Eje rector:	2	Morelos con inversión social para la construcción de ciudadanía.			
Objetivo:	2.11	Garantizar el derecho a la salud.			
Estrategia:	2.11.3	Ampliar la cobertura de servicios de salud con calidad para niños y adolescentes.			
Línea de acción	2.11.3.1	Aperturar el nuevo Hospital del Niño y el Adolescente Morelense			
Alineación con el programa indicado en el Plan Estatal de Desarrollo 2013-2018					
Programa:	Programa Sectorial de Salud 2013 - 2018				
Objetivo:	3	Garantizar la prestación de servicios de salud con calidad y seguridad			
Características del proyecto					
Objetivo del Proyecto (propósito):	Fortalecer la profesionalización y el desarrollo personal de los trabajadores.				
Estrategias (componentes):	Ofrecer a todo el personal capacitaciones por medio de: 1. Un programa anual de capacitación 2. Administración de la asistencia y conclusión de los cursos.				
Beneficio social y/o económico:	Ofrecer una atención integral de calidad y seguridad. En un marco de inclusión y equidad.				

Información financiera del proyecto institucional (Gasto corriente y social)					
Rubro	Programación trimestral de avance financiero (Miles de pesos)				
	Subtotales	1er. Trimestre	2do. Trimestre	3er. Trimestre	4to. Trimestre
Estatal	3,771.53	1,007.42	887.00	887.00	990.11
Total	3,771.53	1,007.42	887.00	887.00	990.11
Observaciones					

Ficha Técnica del Indicador del Objetivo del Proyecto									
Clave:	SS-HNM-P21-01	Nombre del indicador: Porcentaje de capacitaciones realizadas para el personal del Hospital del Niño Morelense							
Tipo:	<input type="checkbox"/> Estratégico	Sentido de la medición:	<input checked="" type="checkbox"/> Ascendente	Dimensión:	<input type="checkbox"/> Eficiencia	Frecuencia de medición:	<input checked="" type="checkbox"/> Mensual		<input type="checkbox"/> Bimestral
	<input checked="" type="checkbox"/> De Gestión		<input type="checkbox"/> Descendente		<input checked="" type="checkbox"/> Eficacia		<input type="checkbox"/> Trimestral		
			<input type="checkbox"/> Regular		<input type="checkbox"/> Calidad		<input type="checkbox"/> Semestral		<input type="checkbox"/> Anual
					<input type="checkbox"/> Economía		Otro:		
Definición:	Porcentaje de capacitaciones llevadas a cabo entre el personal del HNM con respecto a las programadas para el mismo periodo								
Método de cálculo:			Unidad de medida	Línea base					Meta 2016
				2012	2013	2014	2015		
<input type="checkbox"/> Valor absoluto	x	<input type="checkbox"/> Porcentaje	<input type="checkbox"/> Razón o promedio						
<input type="checkbox"/> Tasa de variación		Otro: Egresos							
Fórmula de cálculo: (Número de capacitaciones realizadas / Número de capacitaciones programadas) x 100				Porcentaje	ND	ND	ND	60%	60%
Programación de la meta 2016									
Primer trimestre			Segundo trimestre		Tercer trimestre		Cuarto trimestre		
15%			30%		45%		60%		
Glosario:	Paciente: todo aquel usuario beneficiario directo de la atención médica.								
Fuente de información:	1. Registros de la Dirección de Unidad de Enseñanza e Investigación								
Observaciones:									

Proyecto Institucional					
Número:	22	Nombre:	Administración de recursos humanos, materiales, financieros y servicios de apoyo administrativo en el Hospital del Niño Morelense		
Municipio:	Todo el Estado				
Población objetivo del proyecto					
Mujeres:	No aplica	Hombres:	No aplica	Total:	No aplica
Derechos de la infancia					
Niñas:	No aplica	Niños:	No aplica	Adolescentes:	No aplica
Clasificación Programática					
Programa presupuestario:	E063	Aseguramiento para la provisión de servicios de salud			
Fin:	Contribuir a garantizar el derecho a la salud mediante el mantenimiento y mejoramiento de la salud integral de la población				
Propósito:	La cobertura de servicios de salud para la población afiliada al Seguro Popular es mejorada				
Componente:	1	Padrón de beneficiarios elaborado y actualizado			
Actividad:	1.2	Administración de recursos humanos, materiales, financieros y servicios de apoyo administrativo.			
Clasificación funcional					
Finalidad:	2	Desarrollo Social			
Función:	2.3	Salud			
Subfunción:	2.3.2	Prestación de Servicios de Salud a la Persona			
Alineación con el Plan Estatal de Desarrollo 2013-2018					
Eje rector:	2	Morelos con inversión social para la construcción de ciudadanía.			
Objetivo:	2.11	Garantizar el derecho a la salud.			
Estrategia:	2.11.3	Administración de recursos humanos, materiales, financieros y servicios de apoyo administrativo.			
Línea de acción	2.11.3.1	Aperturar el nuevo Hospital del Niño y el Adolescente Morelense			
Alineación con el programa indicado en el Plan Estatal de Desarrollo 2013-2018					
Programa:	Programa Sectorial de Salud 2013 - 2018				
Objetivo:	6	Garantizar la atención a la salud en segundo y tercer nivel de atención con la ampliación de espacios físicos, servicios y programas.			
Características del proyecto					
Objetivo del Proyecto (propósito):	Ejecutar acciones de apoyo que permitan a las áreas sustantivas del Organismo disponer en tiempo y forma de los recursos humanos, materiales y financieros para la consecución de sus fines.				
Estrategias (componentes):	<ul style="list-style-type: none"> • Revisión constante de la plantilla del personal autorizada. • Administración de los recursos humanos, materiales y financieros. 				
Beneficio social y/o económico:	Contribuir al fortalecimiento de una infraestructura, que coadyuve a la demanda de los servicios médicos especializados que el hospital brinda y que otorgue una atención de calidad con seguridad.				

Información financiera del proyecto institucional (Gasto corriente y social)					
Rubro	Programación trimestral de avance financiero (Miles de pesos)				
	Subtotales	1er. Trimestre	2do. Trimestre	3er. Trimestre	4to. Trimestre
Estatral	13,923.74	5,907.58	3,647.19	1,760.58	2,608.39
Total	13,923.74	5,907.58	3,647.19	1,760.58	2,608.39
Observaciones					

Ficha Técnica del Indicador del Objetivo del Proyecto										
Clave:	SS-HNM-P22-01		Nombre del indicador: Gasto público destinado a las áreas administrativas del Hospital del Niño Morelense							
Tipo:	<input type="checkbox"/> Estratégico	Sentido de la medición:	<input checked="" type="checkbox"/> Ascendente	Dimensión:	<input type="checkbox"/> Eficiencia	Frecuencia de medición:	<input checked="" type="checkbox"/> Mensual	<input type="checkbox"/> Bimestral	<input type="checkbox"/> Trimestral	<input type="checkbox"/> Semestral
	<input checked="" type="checkbox"/> De Gestión		<input type="checkbox"/> Descendente		<input type="checkbox"/> Calidad		<input type="checkbox"/> Anual	<input type="checkbox"/> Otro:		
Definición:		Contribución del gasto público para el pago de servicios externos y de personal que no está en contacto con los pacientes del Hospital								
Método de cálculo:			Unidad de medida	Línea base					Meta 2016	
<input checked="" type="checkbox"/> Valor absoluto	<input type="checkbox"/> Porcentaje	<input type="checkbox"/> Razón o promedio	Recurso Financiero	2012	2013	2014	2015			>
<input type="checkbox"/> Tasa de variación	Otro:			ND	ND	ND	> 8,002.72 (Miles de pesos)			> 13,923.74 (Miles de pesos)
Fórmula de cálculo: (Miles de pesos)										
Programación de la meta 2016										
Primer trimestre			Segundo trimestre		Tercer trimestre			Cuarto trimestre		
5,907.58 (Miles de pesos)			9,554.77 (Miles de pesos)		11,315.35 (Miles de pesos)			13,923.74 (Miles de pesos)		
Glosario:		Paciente: todo aquel usuario beneficiario directo de la atención médica.								
Fuente de información:		1. Coordinación de Área de Finanzas y Contabilidad 2. Coordinación de Área de Administración de Personal.								
Observaciones:										

Proyecto Institucional					
Número:	23	Nombre:	Gestión de servicios de salud para los afiliados al seguro popular		
Municipio:	Todo el Estado				
<i>Población objetivo del proyecto</i>					
Mujeres:	No aplica	Hombres:	No aplica	Total:	No aplica
Derechos de la infancia					
Niñas:	119,388	Niños:	114,097	Adolescentes:	231,793
<i>Clasificación Programática</i>					
Programa presupuestario:	E063	Aseguramiento para la provisión de servicios de salud			
Fin:	Contribuir a garantizar el derecho a la salud mediante el mantenimiento y mejoramiento de la salud integral de la población				
Propósito:	La cobertura de servicios de salud para la población afiliada al Seguro Popular es mejorada				
Componente:	2	Gestión de servicios de salud realizada			
Actividad:	2.1	Gestión de servicios de salud para los afiliados al seguro popular.			
<i>Clasificación funcional</i>					
Finalidad:	2	Desarrollo Social			
Función:	2.3	Salud			
Subfunción:	2.3.2	Prestación de Servicios de Salud a la Persona			
<i>Alineación con el Plan Estatal de Desarrollo 2013-2018</i>					
Eje rector:	2	Morelos con inversión social para la construcción de ciudadanía.			
Objetivo:	2.11	Garantizar el derecho a la salud.			
Estrategia:	2.11.3	Ampliar la cobertura de servicios de salud con calidad para niños y adolescentes.			
Línea de acción	2.11.3.1	Aperturar el nuevo Hospital del Niño y el Adolescente Morelense			
<i>Alineación con el programa indicado en el Plan Estatal de Desarrollo 2013-2018</i>					
Programa:	Programa Sectorial de Salud 2013 - 2018				
Objetivo:	8	Fortalecer los programas de promoción, prevención, detección y restauración temprana para una referencia oportuna de enfermedades como: VIH SIDA, cardiovasculares, cáncer, degenerativas e infecciosas emergentes.			
<i>Características del proyecto</i>					
Objetivo del Proyecto (propósito):	Otorgar atención médica a la población con cáncer menor de 19 años enviada por el Seguro Popular				
Estrategias (componentes):	<ul style="list-style-type: none"> Identificar casos susceptibles de cobertura dentro del fondo de protección contra Gastos Catastróficos, Seguro Médico Siglo XXI y Cauces, en la población menor de 19 años que acude al hospital por algún servicio. 				
Beneficio social y/o económico:	La población con necesidades de atención medica que no tiene seguridad social y se afilie al Seguro Popular se beneficie, evitando el gasto del bolsillo por el paciente y asegurar una mejor cobertura en salud para los beneficiarios.				

Información financiera del proyecto institucional (Gasto corriente y social)					
Rubro	Programación trimestral de avance financiero (Miles de pesos)				
	Subtotales	1er. Trimestre	2do. Trimestre	3er. Trimestre	4to. Trimestre
Estatal	952.38	175.00	377.38	200.00	200.00
Total	952.38	175.00	377.38	200.00	200.00
Observaciones					

Ficha Técnica del Indicador del Objetivo del Proyecto										
Clave:	SS-HNM-P23-01		Nombre del indicador:	Porcentaje de casos de cáncer atendidos en el Hospital del Niño Morelense financiados por el Seguro Popular						
Tipo:	<input type="checkbox"/> Estratégico	Sentido de la medición:	<input checked="" type="checkbox"/> Ascendente	Dimensión:	<input type="checkbox"/> Eficiencia	Frecuencia de medición:	<input type="checkbox"/> Mensual	<input type="checkbox"/> Bimestral	<input type="checkbox"/> Trimestral	<input type="checkbox"/> Semestral
	<input checked="" type="checkbox"/> De Gestión		<input type="checkbox"/> Descendente		<input type="checkbox"/> Calidad		<input checked="" type="checkbox"/> Anual	<input type="checkbox"/> Otro:		
Definición:	Porcentaje de casos de cáncer cuyo tratamiento es financiado por Seguro Popular, con respecto al total de casos atendidos en el HNM									
Método de cálculo:			Unidad de medida	Línea base					Meta 2016	
<input type="checkbox"/> Valor absoluto	<input checked="" type="checkbox"/> Porcentaje	<input type="checkbox"/> Razón o promedio	Porcentaje	2012	2013	2014	2015			
<input type="checkbox"/> Tasa de variación	Otro: Egresos			100%	100%	100%	100%			
Fórmula de cálculo: Número de Casos atendidos / Total de Casos enviados por el Seguro Popular) x 100										
Programación de la meta 2016										
Primer trimestre			Segundo trimestre		Tercer trimestre			Cuarto trimestre		
100%			100%		100%			100%		
Glosario:	Paciente: todo aquel usuario beneficiario directo de la atención médica.									
Fuente de información:	1. Plataforma SIGGC2									
Observaciones:										

Proyecto Institucional					
Número:	24	Nombre:	Mejora continua de la Calidad de la atención a la salud		
Municipio:	Todo el Estado				
<i>Población objetivo del proyecto</i>					
Mujeres:	No aplica	Hombres:	No aplica	Total:	No aplica
Derechos de la infancia					
Niñas:	119,388	Niños:	114,097	Adolescentes:	231,793
<i>Clasificación Programática</i>					
Programa presupuestario:	E063	Aseguramiento para la provisión de servicios de salud			
Fin:	Contribuir a garantizar el derecho a la salud mediante el mantenimiento y mejoramiento de la salud integral de la población				
Propósito:	La cobertura de servicios de salud para la población afiliada al Seguro Popular es mejorada				
Componente:	3	Aseguramiento de la calidad instrumentado			
Actividad:	3.1	Mejora continua de la Calidad de la atención a la salud.			
<i>Clasificación funcional</i>					
Finalidad:	2	Desarrollo Social			
Función:	2.3	Salud			
Subfunción:	2.3.2	Prestación de Servicios de Salud a la Persona			
<i>Alineación con el Plan Estatal de Desarrollo 2013-2018</i>					
Eje rector:	2	Morelos con inversión social para la construcción de ciudadanía.			
Objetivo:	2.11	Garantizar el derecho a la salud.			
Estrategia:	2.11.3	Ampliar la cobertura de servicios de salud con calidad para niños y adolescentes.			
Línea de acción	2.11.3.1	Aperturar el nuevo Hospital del Niño y el Adolescente Morelense			
<i>Alineación con el programa indicado en el Plan Estatal de Desarrollo 2013-2018</i>					
Programa:	Programa Sectorial de Salud 2013 - 2018				
Objetivo:	3	Garantizar la prestación de servicios de salud con calidad y seguridad.			
<i>Características del proyecto</i>					
Objetivo del Proyecto (propósito):	Elevar la satisfacción del usuario del Hospital del Niño Morelense.				
Estrategias (componentes):	<ul style="list-style-type: none"> Realizar encuesta de Salida de las diferentes servicios de Consulta Externa Urgencias y Hospitalización. Seguimiento a las quejas de los familiares de pacientes. 				
Beneficio social y/o económico:	Los pacientes satisfechos por el trato otorgado por parte del personal del Hospital del niño Morelense				

Información financiera del proyecto institucional (Gasto corriente y social)					
Rubro	Programación trimestral de avance financiero (Miles de pesos)				
	Subtotales	1er. Trimestre	2do. Trimestre	3er. Trimestre	4to. Trimestre
Estatal	6,246.67	1,311.80	1,655.37	1,639.75	1,639.75
Total	6,246.67	1,311.80	1,655.37	1,639.75	1,639.75
Observaciones					

Ficha Técnica del Indicador del Objetivo del Proyecto									
Clave:	SS-HNM-P24-01		Nombre del indicador:	Porcentaje de satisfacción de los usuarios en los servicios de atención directa del Hospital del Niño Morelense.					
Tipo:	<input type="checkbox"/> Estratégico <input checked="" type="checkbox"/> De Gestión	Sentido de la medición:	<input checked="" type="checkbox"/> Ascendente <input type="checkbox"/> Descendente <input type="checkbox"/> Regular	Dimensión:	<input type="checkbox"/> Eficiencia <input checked="" type="checkbox"/> Eficacia <input type="checkbox"/> Calidad <input type="checkbox"/> Economía	Frecuencia de medición:	<input checked="" type="checkbox"/> Mensual <input type="checkbox"/> Bimestral <input type="checkbox"/> Trimestral <input type="checkbox"/> Semestral <input type="checkbox"/> Anual <input type="checkbox"/> Otro:		
Definición:	Mide la proporción de usuarios satisfechos con los servicios de atención médica recibidos.								
Método de cálculo:				Unidad de medida	Línea base				Meta 2016
					2012	2013	2014	2015	
<input type="checkbox"/> Valor absoluto	x	<input type="checkbox"/> Porcentaje	<input type="checkbox"/> Razón o promedio	Porcentaje	ND	ND	ND	85%	85%
<input type="checkbox"/> Tasa de variación		Otro:							
Fórmula de cálculo: (Número de usuarios satisfechos / Total de usuarios encuestados) x 100									
Programación de la meta 2016									
Primer trimestre		Segundo trimestre		Tercer trimestre		Cuarto trimestre			
85%		85%		85%		85%			
Glosario:	Paciente: todo aquel usuario beneficiario directo de la atención médica. Para el numerador se consideran la suma de las respuestas a y b del reactivo de las encuestas de salida de los servicios de Consulta Externa, Urgencias y Hospitalización : "¿El trato que recibió usted en esta unidad fue: a) Muy bueno y b) Bueno c)Malo d)Muy malo"								
Fuente de información:	1. Encuestas de salida, bajo resguardo de la Dirección de Unidad de Calidad y Mejora Continua								
Observaciones:									

Ficha Técnica del Indicador del Objetivo del Proyecto									
Clave:	SS-HNM-P24-02		Nombre del indicador:	Porcentaje de quejas atendidas de familiares de pacientes del Hospital del Niño Morelense					
Tipo:	<input type="checkbox"/> Estratégico <input checked="" type="checkbox"/> De Gestión	Sentido de la medición:	<input checked="" type="checkbox"/> Ascendente <input type="checkbox"/> Descendente <input type="checkbox"/> Regular	Dimensión:	<input type="checkbox"/> Eficiencia <input checked="" type="checkbox"/> Eficacia <input type="checkbox"/> Calidad <input type="checkbox"/> Economía	Frecuencia de medición:	<input checked="" type="checkbox"/> Mensual <input type="checkbox"/> Bimestral <input checked="" type="checkbox"/> Trimestral <input type="checkbox"/> Semestral <input type="checkbox"/> Anual <input type="checkbox"/> Otro:		
Definición:	Seguimiento a quejas de familiares de pacientes, depositadas en buzones de atención del Hospital del Niño y el Adolescente Morelense								
Método de cálculo:				Unidad de medida	Línea base				Meta 2016
					2012	2013	2014	2015	
<input type="checkbox"/> Valor absoluto	x	<input type="checkbox"/> Porcentaje	<input type="checkbox"/> Razón o promedio	Porcentaje	ND	ND	ND	≥70%	70%
<input type="checkbox"/> Tasa de variación		Otro:							
Fórmula de cálculo: (Número de quejas depositadas en buzón atendidas / Total de quejas recibidas en buzones) x 100									
Programación de la meta 2016									
Primer trimestre		Segundo trimestre		Tercer trimestre		Cuarto trimestre			
70%		70%		70%		70%			
Glosario:	Paciente: todo aquel usuario beneficiario directo de la atención médica.								
Fuente de información:	1. Formato de registro de incidencias (buzones de atención), los formatos llenos están en resguardo de la Dirección de Unidad de Calidad y Mejora Continua								
Observaciones:	Las quejas son depositadas en buzones de atención del Hospital del Niño y el Adolescente Morelense								

Unidad responsable			
Clave presupuestal:	40 8 22	Nombre:	Comisión Estatal de Arbitraje Médico

Relación de proyectos de la Unidad Responsable de Gasto						
Proyectos	Gasto corriente y social (Miles de pesos)		Inversión (Miles de pesos)			Otros recursos (Miles de pesos)
	Estatal	Federal	Federal		Estatal	
			Ramo 33	Prog. Fed.		
1 Atención de controversias entre usuarios y prestadores de servicios de salud (Arbitraje médico)	3,796.75	0	0	0	0	0
2. Capacitación para la prevención del conflicto médico	52.65	0	0	0	0	0
Total	3,849.40	0	0	0	0	0
	3,849.40		0		0	0
	3,849.40					
Observaciones	<p>Adicional al presupuesto asignado, se autoriza la ampliación presupuestal mediante oficio número SH/0107-2/2016 emitido por la Secretaría de Hacienda por la cantidad de \$49.40 (miles de pesos), para el pago de pensiones por jubilación por cesantía en edad avanzada 2016.</p> <p>Se disminuyó el recurso financiero del proyecto 1 por la cantidad de 35 mil 652 pesos; con la finalidad de fortalecer el proyecto 2 de "Capacitación y Orientación para la prevención del conflicto médico" con la realización del simposio factores que alteran la práctica médica y sus consecuencias.</p>					

Proyecto Institucional					
Número:	1	Nombre:	Atención de controversias entre usuarios y prestadores de servicios de salud (Arbitraje médico)		
Municipio:	Todo el Estado				
Población objetivo del proyecto					
Mujeres:	993,908	Hombres:	926,442	Total:	1,920,350
Derechos de la infancia					
Niñas:	No aplica	Niños:	No aplica	Adolescentes:	No aplica
Clasificación Programática					
Programa presupuestario:	E061	Rectoría del sistema de salud			
Fin:	Contribuir a garantizar el derecho a la salud mediante el mantenimiento y mejoramiento de la salud integral de la población				
Propósito:	La rectoría del sistema estatal de salud es ejercida de manera efectiva				
Componente:	4	Evaluación del sistema de salud instrumentada			
Actividad:	4.3	Arbitraje Médico (Atención de controversias entre usuarios y prestadores de servicios de salud)			
Clasificación funcional					
Finalidad:	2	Desarrollo Social			
Función:	2.3	Salud			
Subfunción:	2.3.4	Rectoría del sistema de salud			
Alineación con el Plan Estatal de Desarrollo 2013-2018					
Eje rector:	2	Morelos con inversión social para la construcción de ciudadanía.			
Objetivo:	2.11	Garantizar el derecho a la salud.			
Estrategia:	2.11.1	Ampliar y consolidar la integración de una red de servicios en sus tres niveles de atención para población sin seguridad social bajo la coordinación operativa y administrativa de las Jurisdicciones Sanitarias de la entidad.			
Línea de acción	2.11.1.6	Realizar convenios de gestión para la prestación de servicios médicos, hospitalarios, suministro de medicamentos e insumos para la salud.			
Alineación con el programa indicado en el Plan Estatal de Desarrollo 2013-2018					
Programa:	Programa Sectorial de Salud 2013-2018 "La Salud como un derecho Humano"				
Objetivo:	3	Garantizar la Prestación de servicios de salud con calidad y seguridad.			
Características del proyecto					
Objetivo del Proyecto (propósito):	Coadyuvar al mejoramiento de la calidad de los servicios de salud a través de la resolución eficiente de las controversias que se presenten entre usuarios y prestadores de servicios de la salud, ya sea pública o privada, mediante un procedimiento conciliatorio, ágil, confidencial, imparcial y gratuito para el beneficio de ambas partes.				
Estrategias (componentes):	<ol style="list-style-type: none"> 1. Ampliar la cobertura al interior del Estado. 2. Garantizar la calidad en el servicio de la COESAMOR. 3. Mejorar la coordinación interinstitucional. 4. Emitir recomendaciones y opiniones técnicas para la prevención del conflicto médico y la mejoría de la calidad en la práctica de la medicina. 5. Capacitación en temas relacionados con la prevención y atención del conflicto médico y la calidad de la práctica de la medicina a instituciones privadas y públicas. 6. Difundir el quehacer de la COESAMOR en el Estado. 				
Beneficio social y/o económico:	Al ser totalmente gratuito el procedimiento arbitral médico, el Gobierno de la Visión Morelos, propicia el abatimiento oneroso por pago de servicios profesionales de abogados que se causarían mediante litigios judiciales, beneficiando a la población morelense.				

Información financiera del proyecto institucional (Gasto corriente y social)					
Rubro	Programación trimestral de avance financiero (Miles de pesos)				
	Subtotales	1er. Trimestre	2do. Trimestre	3er. Trimestre	4to. Trimestre
Estatal	3,796.75	894.36	1,085.93	660.53	1,155.93
Total	3,796.75	894.36	1,085.93	660.53	1,155.93
Observaciones	Este proyecto en el tercer trimestre se disminuyó el recurso financiero por la cantidad de 35 mil 652 pesos; con la finalidad de fortalecer el proyecto de "Capacitación y Orientación para la prevención del conflicto médico" con la realización del simposio factores que alteran la práctica médica y sus consecuencias.				

Ficha Técnica del Indicador del Objetivo del Proyecto									
Clave:	SS-COESAMOR-P01-01		Nombre del indicador:	Porcentaje de inconformidades resueltas					
Tipo:	<input type="checkbox"/> Estratégico	Sentido de la medición:	<input checked="" type="checkbox"/> Ascendente	Dimensión:	<input type="checkbox"/> Eficiencia	Frecuencia de medición:	<input type="checkbox"/> Mensual	<input type="checkbox"/> Bimestral	<input type="checkbox"/> Trimestral
	<input checked="" type="checkbox"/> De Gestión		<input type="checkbox"/> Descendente		<input checked="" type="checkbox"/> Eficacia		<input type="checkbox"/> Trimestral	<input type="checkbox"/> Semestral	<input type="checkbox"/> Anual
	<input type="checkbox"/> Regular		<input type="checkbox"/> Calidad						
	<input type="checkbox"/> Economía								
Definición:	Mide el porcentaje de inconformidades resueltas a favor de los usuarios y/o prestadores de servicios de la salud sobre el total de inconformidades admitidas								
Método de cálculo:	Unidad de medida	Línea base					Meta 2016		
<input type="checkbox"/> Valor absoluto	<input checked="" type="checkbox"/> Porcentaje	<input type="checkbox"/> Razón o promedio		2012	2013	2014	2015		
<input type="checkbox"/> Tasa de variación	Otro:								
Fórmula de cálculo: Inconformidades médicas resueltas (G.I.R + QR) / Inconformidades médicas presentadas ante la COESAMOR (O+A+G.I.+Q)-(O+A) X 100	Porcentaje		80%	80%	80%	90%			90%
Programación de la meta 2016									
Primer trimestre		Segundo trimestre		Tercer trimestre		Cuarto trimestre			
90%		90%		90%		90%			
Glosario:	Dónde: % de Inconformidades médicas Resueltas = ((G.I.R + QR) / ((O+A+G.I.+Q)-(O+A)))*100 Inconformidades médicas resueltas = (G.I.R + QR) Inconformidades médicas presentadas ante la COESAMOR = ((O+A+G.I.+Q)-(O+A)) O= Orientación A= Asesoría G.I.= Gestión Inmediata Q= Queja G.I.R = Gestión Inmediata Resuelta QR= Queja Resuelta								
Fuente de información:	Sistema Nacional de Registro de la Queja Médica SAQMED (COESAMOR)								
Observaciones:	La fórmula del indicador muestra la realidad en cuanto a la totalidad de atenciones que se brinda a la ciudadanía.								

Proyecto Institucional					
Número:	2	Nombre:	Capacitación y Orientación para la prevención del conflicto médico		
Municipio:	Todo el Estado				
<i>Población objetivo del proyecto</i>					
Mujeres:	330	Hombres:	330	Total:	660
Derechos de la infancia					
Niñas:	No aplica	Niños:	No aplica	Adolescentes:	No aplica
<i>Clasificación Programática</i>					
Programa presupuestario:	E062	Provisión de servicios de salud			
Fin:	Contribuir a garantizar el derecho a la salud mediante el mantenimiento y mejoramiento de la salud integral de la población				
Propósito:	La provisión de servicios de salud es proporcionada con efectividad y calidad				
Componente:	8	Desarrollo de personal impulsado			
Actividad:	8.4	Capacitación y Orientación para la prevención del conflicto médico			
<i>Clasificación funcional</i>					
Finalidad:	2	Desarrollo Social			
Función:	2.3	Salud			
Subfunción:	2.3.4	Rectoría del sistema de salud			
<i>Alineación con el Plan Estatal de Desarrollo 2013-2018</i>					
Eje rector:	2	Morelos con inversión social para la construcción de ciudadanía.			
Objetivo:	2.11	Garantizar el derecho a la salud.			
Estrategia:	2.11.1	Ampliar y consolidar la integración de una red de servicios en sus tres niveles de atención para población sin seguridad social bajo la coordinación operativa y administrativa de las Jurisdicciones Sanitarias de la entidad.			
Línea de acción	2.11.1.6	Realizar convenios de gestión para la prestación de servicios médicos, hospitalarios, suministro de medicamentos e insumos para la salud.			
<i>Alineación con el programa indicado en el Plan Estatal de Desarrollo 2013-2018</i>					
Programa:	Programa Sectorial de Salud 2013-2018 "La Salud como un derecho Humano"				
Objetivo:	3	Garantizar la Prestación de servicios de salud con calidad y seguridad.			
<i>Características del proyecto</i>					
Objetivo del Proyecto (propósito):	Coadyuvar al mejoramiento de la calidad de los servicios de salud a través de la capacitación de los prestadores de servicios de salud tanto públicos como privados, para evitar en lo mayor posible se susciten controversias entre los usuarios de los servicios médicos y los prestadores de los servicios de salud.				
Estrategias (componentes):	<ol style="list-style-type: none"> 1. Reforzar la información que permita mantener actualizados los conceptos de conciliación, arbitraje y la buena práctica médica. 2. Participar en los programas de enseñanza del Instituto Mexicano del Seguro Social, Instituto de Seguridad y Servicios Sociales de los Trabajadores del Estado, Servicios de Salud en el Estado, Hospitales Privados, Asociaciones Médicas, Facultad de Medicina de la Universidad del Estado de Morelos y la Universidad Latinoamericana, con los temas siguientes: ¿Qué es la COESAMOR?, Derechos y Obligaciones de los Médicos, Derechos y Obligaciones de los Pacientes, Derechos y Obligaciones de los Odontólogos, Derechos y Obligaciones de las Enfermeras, Medicina Defensiva, Medicina Asertiva, Consentimiento Informado, Expediente Clínico, Casos Clínicos y sus Efectos Legales, Síndrome Post-demanda, Responsabilidad Profesional de los Prestadores de los Servicios de Salud. 				

Beneficio social y/o económico:	Coadyuvar con la mejora de la prestación de servicios de la salud mediante la capacitación de los diferentes actores para la prevención de posibles controversias médicas en beneficio de los usuarios y los mismos prestadores de estos servicios, evitando posibles gastos innecesarios en la restauración de la salud o laudos.
--	--

Información financiera del proyecto institucional (Gasto corriente y social)						
Rubro	Programación trimestral de avance financiero (Miles de pesos)					
	Subtotales	1er. Trimestre	2do. Trimestre	3er. Trimestre	4to. Trimestre	
Estatral	52.65	8.00	3.00	3.00	38.65	
Total	52.65	8.00	3.00	3.00	38.65	
Observaciones	Este proyecto en el tercer trimestre se incrementó con recurso propio el recurso financiero por la cantidad de 35 mil 652 pesos; con la finalidad de fortalecer el proyecto de "Capacitación y Orientación para la prevención del conflicto médico" con la realización del simposio factores que alteran la práctica médica y sus consecuencias.					

Ficha Técnica del Indicador del Objetivo del Proyecto										
Clave:	SS-COESAMOR-02-01	Nombre del indicador:	Conferencias y pláticas de orientación impartidas para la prevención del conflicto médico							
Tipo:	<input type="checkbox"/> Estratégico <input checked="" type="checkbox"/> De Gestión	Sentido de la medición:	<input checked="" type="checkbox"/> Ascendente <input type="checkbox"/> Descendente <input type="checkbox"/> Regular	Dimensión:	<input type="checkbox"/> Eficiencia <input checked="" type="checkbox"/> Eficacia <input type="checkbox"/> Calidad <input type="checkbox"/> Economía	Frecuencia de medición:	<input type="checkbox"/> Mensual <input type="checkbox"/> Bimestral <input checked="" type="checkbox"/> Trimestral <input type="checkbox"/> Semestral <input type="checkbox"/> Anual <input type="checkbox"/> Otro:			
Definición del indicador:	Mide el número de conferencias y pláticas impartidas a usuarios y prestadores de servicios de salud									
Método de cálculo:	<input checked="" type="checkbox"/> Valor absoluto <input type="checkbox"/> Tasa de variación		<input type="checkbox"/> Porcentaje <input type="checkbox"/> Razón o promedio <input type="checkbox"/> Otro:	Unidad de medida	Línea base					Meta 2016
Fórmula de cálculo: Número de conferencias y pláticas realizadas impartidas				Conferencias y Pláticas	2012	2013	2014	2015		40
Programación de la meta 2016										
Primer trimestre			Segundo trimestre			Tercer trimestre			Cuarto trimestre	
5			10			15			40	
Glosario:	Conferencias y/o Plática.- Temas de interés que se imparten con la finalidad de capacitar a prestadores de servicios de salud y estudiantes para la prevención de la controversia médica.									
Fuente de información:	COESAMOR									
Observaciones:	Ninguna									

Unidad responsable			
Clave presupuestal:	40 8 6	Nombre:	Sistema para el Desarrollo Integral de la Familia del Estado de Morelos

Relación de proyectos de la Unidad Responsable de Gasto						
Proyectos	Gasto corriente y social (Miles de pesos)		Inversión (Miles de pesos)			Ingresos propios (Miles de pesos)
	Estatal	Federal	Federal		Estatal	
			Ramo 33	Prog. Fed.		
1. Asistencia Integral de la Familia	75,210.00	0	0	0	0	0
2. Sistemas Alimentarios y Nutrición	0	0	140,192.00	0	0	0
3. Prevención y tratamiento de las Adicciones	20.00	0	0	0	0	0
4. Prevención y atención de la violencia familiar y de genero	50.00	0	0	0	0	0
5. Casa Día Cuautla	1,933.40	0	0	0	0	0
6. Acciones de la Dirección de atención a la Discapacidad	3,356.77	0	0	0	0	0
7. Ayudas Funcionales	1,000.00	0	0	0	0	0
8. CRI Centros de Rehabilitación Integral	6,268.00	0	0	0	0	0
9. CAIC Centro de Atención Integral Comunitario	643.71	0	0	0	0	0
10. CADI Centro Asistencial de Desarrollo Infantil	2,839.20	0	0	0	0	0
11. CDC Centro de Desarrollo Comunitario	623.00	0	0	0	0	0
12. CDE Centro de Desarrollo Educativo	374.79	0	0	0	0	0
13. Programa de Atención a la Salud de la adolescencia	30.00	0	0	0	0	0
14. Administración de recursos humanos, materiales, financieros y servicios de apoyo administrativo.	44,261.25	0	0	0	0	0
15.- Programa Nacional de Prevención del Delito.	0	0	0	10,923.36	0	0
16.- Adquisición de Vehículos Adaptados.	0	0	0	10,769.91	0	0
17.- Equipamiento del Centro de Asistencia Social para Personas con Discapacidad del Municipio de Cuautla.	0	0	0	495.99	0	0
18.- Suministro y colocación del piso vinílico en colores para el Centro de Asistencia Morelense para la Infancia en el Estado de Morelos.	0	0	0	1,004.85	0	0
19.- Equipamiento de la Procuraduría de la defensa del Menor y la Familia y sus Delegaciones Municipales del Estado de Morelos.	0	0	0	2,961.31	0	0
20.- Equipamiento del cuarto de estimulación multisensorial del Centro de Asistencia Morelense para la Infancia del Sistema DIF Morelos.	0	0	0	1,000.00	0	0
21.- Fortalecimiento de la Estrategia de Atención Alimentaria en 19 municipios del Estado de Morelos.	0	0	0	2,877.52	0	0
Total	136,610.12	0	140,192.00	30,032.94	0	0
	136,610.12		170,224.94			
			306,835.06			
Observaciones	<p>Con fundamento en lo dispuesto en el Artículo Décimo Cuarto del Decreto número Ciento Veintidós, por el que se aprueba el Presupuesto de Egresos para el Ejercicio Fiscal 2016 del Gobierno del Estado de Morelos, publicado en el Periódico Oficial "Tierra y Libertad" por la cantidad de \$91,200,000.00. Con fundamento en lo dispuesto en el Artículo Décimo Cuarto del Decreto número Dos Mil Cincuenta y Tres, por el que se aprueba el Presupuesto de Egresos para el Ejercicio Fiscal 2016 del Gobierno del Estado de Morelos, la Secretaría de Hacienda, autorizó mediante oficio SH/0158-2/2016 de fecha 05 de Febrero 2016, a este Organismo una ampliación presupuestal por la cantidad de \$40,300,000.00 para Gasto Corriente. Con fundamento en lo dispuesto en el Artículo Décimo Cuarto del Decreto número Dos Mil Cincuenta y Tres, por el que se autoriza una suficiencia presupuestal en el marco del Programa Nacional de Prevención del Delito (PRONAPRED) por la cantidad de \$11,558,367.42 mediante oficio SH/0997-2/2016 con fecha 01 de junio 2016. Debido a la falta de recursos y recorte presupuestal, se detiene de forma inmediata el depósito correspondiente a la primera ministración del Programa Nacional de Prevención del Delito (PRONAPRED) 2016, de las acciones correspondientes a los proyectos Programa para el Desarrollo Integral y Bienestar para Niños y Jóvenes por el monto de \$800,000.00 (Ochocientos mil pesos 00/100 M.N.) y Programa para el Desarrollo Integral y Bienestar para Niños y Jóvenes por el monto de \$600,000.00 (Seiscientos mil pesos 00/100 M.N.), mediante oficio SSAyAS/214-1/2016 con fecha 13 de julio 2016. De acuerdo al oficio SSAyAS/214-1/2016 se solicita detener de forma inmediata las acciones de los dos proyectos, se pone a disposición el Proyecto de Crianza Positiva por el monto de \$1,035,000.00 (Un Millón Treinta y Cinco Mil Pesos 00/100 M.N.) para ser considerado dentro del recorte presupuestal mediante oficio DIF/DG/779/2016 con fecha 20 de julio 2016. De acuerdo al oficio SH/SSP/0094-JS/2016 autoriza una suficiencia presupuestal en el marco del Programa Nacional de Prevención del Delito (PRONAPRED) por la cantidad de \$ 600,000.00 (Seiscientos mil pesos 00/100 M.N.) para proyecto Programa para el Desarrollo Integral y Bienestar para Niños y Jóvenes. De acuerdo al oficio SH/SSP/0095-JS/2016 con fecha 08 de diciembre de 2016, se autoriza una suficiencia presupuestal en el marco del Programa Nacional de Prevención del Delito (PRONAPRED) por la cantidad de \$1,200,000.00 (Un millón doscientos mil pesos 00/100 M.N.). Con fundamento en lo dispuesto en el Artículo Décimo Cuarto del Decreto número Dos Mil Cincuenta y Tres, por el que se autoriza una ampliación presupuestal para las necesidades del Albergue Casa de la Mujer por la cantidad de \$1,497,129.44. Adicionalmente, se autoriza la siguiente adecuación presupuestal por la cantidad de \$500,000.00 mediante oficio SH/1072-2/2016 de fecha con fecha 13 de junio, más \$500,000.00 para el mismo Albergue Casa de la Mujer mediante oficio SH/0192-2/2016, del 19 de octubre de 2016. De acuerdo al oficio SH/0705-2/2016 con fecha 12 de diciembre de 2016 se aprueba el Proyecto de Inversión "Adquisición de Vehículos Adaptados para personas con discapacidad para los municipios de Cuautla, Cuernavaca, Jojutla y Emiliano Zapata del Estado de Morelos por la cantidad de \$ 10,769,919.30 (Diez millones seiscientos sesenta y nueve mil novecientos diecinueve pesos 30/100 M.N.). De acuerdo al oficio 220.000.00/676/2016 de DIF Nacional con fecha 21 de octubre de 2016 se aprueba el Proyecto denominado "Equipamiento del Centro de Asistencia Social para Personas con Discapacidad del Municipio de Cuautla, Morelos" con número de control PCD20161702 por la cantidad de \$495,999.59 (Cuatrocientos noventa y cinco mil novecientos noventa y nueve pesos 59/100 M.N.). De acuerdo al oficio 210.000.00/135 /2016 de DIF Nacional con fecha 7 de junio de 2016 se aprueba el Proyecto "Suministro y colocación del piso vinílico en colores para el Centro de Asistencia Morelense para la Infancia en el Estado de Morelos" por la cantidad de \$1,004,857.89 (Un millón cuatro mil ochocientos cincuenta y siete pesos 89/100 M.N.). De acuerdo al oficio 210.000.00/041/2016 de DIF Nacional con fecha 8 de abril de 2016 se aprueba el Proyecto "Equipamiento de la Procuraduría de la Defensa del Menor y la Familia y sus Delegaciones Municipales del Estado de Morelos" por la cantidad de \$2,961,319.35 (Dos millones novecientos sesenta y un mil trescientos diecinueve pesos 35/100 M.N.). De acuerdo al oficio 220.000.00/490/2016 de DIF Nacional con fecha 15 de agosto de 2016 se aprueba el Proyecto "Equipamiento del Cuarto de Estimulación Multisensorial del Centro de Asistencia Morelense para la Infancia del Sistema DIF Morelos" con número de control PCD20161701 por la cantidad de \$1,000,000.00 (Un millón de pesos 00/100 M.N.). De acuerdo al oficio 210.000.00/041-B/2016 de DIF Nacional con fecha 08 de abril 2016 se aprueba el Proyecto "Fortalecimiento de la Estrategia de Atención Alimentaria en 19 Municipios del Estado de Morelos" por la cantidad de \$2,877,522.00 (Dos millones ochocientos setenta y siete mil quinientos veintidós pesos 00/100 M.N.).</p>					

Proyecto Institucional					
Número:	1	Nombre:	Asistencia Integral a la Familia		
Municipio:	Todo el Estado				
<i>Población objetivo del proyecto</i>					
Mujeres:	103,940	Hombres:	91,877	Total:	195,816
Derechos de la infancia					
Niñas:	36,873	Niños:	38,499	Adolescentes:	35,380
<i>Clasificación Programática</i>					
Programa presupuestario:	E062	Provisión de servicios de salud			
Fin:	Contribuir a garantizar el derecho a la salud mediante el mantenimiento y mejoramiento de la salud integral de la población				
Propósito:	La provisión de servicios de salud es proporcionada con efectividad y calidad				
Componente:	1	Salud promovida			
Actividad:	1.1	Fortalecimiento del Autocuidado de la Salud y Participación Comunitaria.			
<i>Clasificación funcional</i>					
Finalidad:	2	Desarrollo Social			
Función:	2.6	Protección Social			
Subfunción:	2.6.8	Otros Grupos Vulnerables			
<i>Alineación con el Plan Estatal de Desarrollo 2013-2018</i>					
Eje rector:	2	Morelos con inversión social para la construcción de ciudadanía			
Objetivo:	2.2	Empoderar a las personas vulnerables en todos los ámbitos de lo familiar, social y comunitaria			
	2.14	Promover el bienestar de las familias socialmente vulnerables para mejorar su calidad de vida.			
Estrategia:	2.2.2	Prevenir y combatir la discriminación hacia los adultos mayores y personas con discapacidad, en situación de calle y otros grupos vulnerables para fortalecer sus derechos y mejorar la calidad de vida.			
	2.14.1	Promover el cumplimiento de los derechos de la infancia			
	2.14.2	Combatir y prevenir las adicciones			
Línea de acción	2.2.2.1	Atender a personas con discapacidad			
	2.2.2.2	Atender a personas en situación de calle y otros grupos vulnerables			
	2.14.1.2	Promover campañas contra la violencia intrafamiliar			
	2.14.2.2	Promover programas, entre los adolescentes, para combatir y prevenir adicciones.			
<i>Alineación con el programa indicado en el Plan Estatal de Desarrollo 2013-2018</i>					
Programa:	Programa Sectorial de Salud 2013-2018				
Objetivo:	7	Fortalecer el desarrollo e integración a la sociedad de las personas con discapacidad.			
	14	Promover el desarrollo integral de la familia dentro de la sociedad morelense a través de la integración y participación social.			

Características del proyecto	
Objetivo del Proyecto (propósito):	<ol style="list-style-type: none"> 1) Mejorar y ampliar los sistemas y redes de Asistencia Social para los grupos Vulnerables y en riesgo. 2) Establecer acciones que promuevan la calidad de vida en los menores, adolescentes, personas con discapacidad y adultos mayores; y al mismo tiempo difundir una nueva cultura en un marco de integración, participación social y familiar. 3) Brindar atención psicológica a la población a fin de coadyuvar a restablecer la salud mental de la población vulnerable. 4) Brindar y promocionar asesoría jurídica y oportuna para la resolución de conflictos de carácter familiar a los integrantes de la familia en estado de vulnerabilidad. 5) Impulsar y generar una acción que promueva la unión familiar, con la finalidad de fortalecer los vínculos entre sus integrantes fomentando y propiciando un espacio de cultura, recreación, convivencia e integración familiar.
Estrategias (componentes):	<ol style="list-style-type: none"> 1) Impulsar el desarrollo humano integral y la calidad de vida de los menores, adolescentes, personas con discapacidad y adultos mayores. 2) Brindar servicio de asistencia social, con acciones jurídicas, psicológicas, médicas, de vestido, alimenticias a las personas vulnerables. 3) Fortalecimiento de la familia mediante programas que aporten seguridad jurídica a menores, seguridad social en la prevención de violencia familiar, adicciones entre otros para que los niños, niñas, jóvenes y adolescentes fortalezcan el desarrollo en la sociedad.
Beneficio social y/o económico:	Mejorar y fortalecer a la sociedad vulnerable con acciones que les permitan mejorar su desarrollo en la sociedad para realizar el tipo de vida que desean. Entendiendo como sociedad vulnerables, a aquella que se encuentra en ausencia de libertad de elección en contexto de desigualdad y, en consecuencia, en fisuras del tejido social que pueden llevar a una mayor insolidaridad social.

Información financiera del proyecto institucional (Gasto corriente y social)					
Rubro	Programación trimestral de avance financiero (Miles de pesos)				
	Subtotales	1er. Trimestre	2do. Trimestre	3er. Trimestre	4to. Trimestre
Estatal	75,210.00	18,677.50	18,677.50	18,677.50	19,177.50
Total	75,210.00	18,677.50	18,677.50	18,677.50	19,177.50
Observaciones					

Ficha Técnica del Indicador del Objetivo del Proyecto									
Clave:	SS-DIF-P01-01		Nombre del indicador:	Acciones diversas otorgadas de forma integral en los diferentes centros					
Tipo:	<input type="checkbox"/> Estratégico	Sentido de la medición:	<input checked="" type="checkbox"/> Ascendente <input type="checkbox"/> Descendente <input type="checkbox"/> Regular	Dimensión:	<input type="checkbox"/> Eficiencia	Frecuencia de medición:	<input type="checkbox"/> Mensual	<input type="checkbox"/> Bimestral	<input type="checkbox"/> Trimestral
	<input checked="" type="checkbox"/> De Gestión				<input checked="" type="checkbox"/> Eficacia		<input checked="" type="checkbox"/> Semestral	<input type="checkbox"/> Anual	<input type="checkbox"/> Otro:
Definición:	Mide la cantidad de acciones que se otorgan a los menores, adolescentes y adultos mayores en los diferentes centros, como son: jurídicas, psicológicas, de trabajo social, de vestido, alimenticias, culturales y sociales.								
Método de cálculo:			Unidad de medida	Línea base				Meta 2016	
<input checked="" type="checkbox"/> Valor absoluto	<input type="checkbox"/> Porcentaje	<input type="checkbox"/> Razón o promedio	Acciones	2012	2013	2014	2015	680,000	
<input type="checkbox"/> Tasa de variación	Otro:			482,820	512,483	571,523	676,731		
Fórmula de cálculo: Total de acciones otorgadas									
Programación de la meta 2016									
Primer trimestre			Segundo trimestre		Tercer trimestre		Cuarto trimestre		
150,000			288,000		500,000		680,000		
Glosario:	CAMI.- Centro de Atención Morelense para la Infancia. CASA.- Centro de Asistencia Social para Adolescentes. Albergue del Adulto Mayor, Albergue Familiar, Refugio de la Mujer, CEDIF.- Centro Estatal de Desarrollo Integral Familiar, CADI Emiliano Zapata y CADI Tekio, CAIC.- Centros de Asistencia Infantil Comunitarios, CDE.- Centro de Desarrollo Educativo, CDC.- Centro de Desarrollo Comunitario Casa de Día Cuautla.								
Fuente de información:	Sistema para el Desarrollo Integral de la Familia Morelos								
Observaciones:									

Ficha Técnica del Indicador del Objetivo del Proyecto										
Clave:	SS-DIF-P01-02		Nombre del indicador:	Personas atendidas con asesorías jurídicas en la PDMF						
Tipo:	<input type="checkbox"/> Estratégico	Sentido de la medición:	<input checked="" type="checkbox"/> Ascendente <input type="checkbox"/> Descendente <input type="checkbox"/> Regular	Dimensión:	<input type="checkbox"/> Eficiencia <input checked="" type="checkbox"/> Eficacia <input type="checkbox"/> Calidad <input type="checkbox"/> Economía	Frecuencia de medición:	<input type="checkbox"/> Mensual	<input type="checkbox"/> Bimestral	<input checked="" type="checkbox"/> Trimestral	<input type="checkbox"/> Semestral
	<input checked="" type="checkbox"/> De Gestión						<input type="checkbox"/> Anual	<input type="checkbox"/> Otro:		
Definición:	Mide la cantidad de asesorías jurídicas brindadas en el departamento de Asistencia Jurídica al Menor. Asesorías jurídicas en asuntos de carácter familiar, relacionado a pensión alimenticia, asesorías sobre custodia de menores, violencia familiar y omisión de cuidados en adultos mayores en estado de riesgo y vulnerabilidad, representándolos a estos últimos ante el ministerio público cuando se inician Carpetas de Investigación por el delito omisión de cuidados y abandono. Así mismo la atención a mujeres víctima de violencia y personas en situación de calle y estado de vulnerabilidad.									
Método de cálculo:			Unidad de medida	Línea base				Meta 2016		
<input checked="" type="checkbox"/> Valor absoluto	<input type="checkbox"/> Porcentaje	<input type="checkbox"/> Razón o promedio	Personas	2012	2013	2014	2015	6,160		
<input type="checkbox"/> Tasa de variación	Otro:			5,490	4,219	4,240	6,153			
Fórmula de cálculo: Total de personas atendidas										
Programación de la meta 2016										
Primer trimestre			Segundo trimestre		Tercer trimestre		Cuarto trimestre			
1,399			2,798		4,198		6,160			
Glosario:	PDMF.- Procuraduría de la Defensa del Menor y la Familia									
Fuente de información:	Sistema para el Desarrollo Integral de la Familia Morelos									
Observaciones:										

Ficha Técnica del Indicador del Objetivo del Proyecto										
Clave:	SS-DIF-P01-03		Nombre del indicador:	Personas orientadas en materia de prevención a los niños y adolescentes						
Tipo:	<input type="checkbox"/> Estratégico	Sentido de la medición:	<input type="checkbox"/> Ascendente <input type="checkbox"/> Descendente <input checked="" type="checkbox"/> Regular	Dimensión:	<input type="checkbox"/> Eficiencia <input checked="" type="checkbox"/> Eficacia <input type="checkbox"/> Calidad <input type="checkbox"/> Economía	Frecuencia de medición:	<input type="checkbox"/> Mensual	<input type="checkbox"/> Bimestral	<input checked="" type="checkbox"/> Trimestral	<input type="checkbox"/> Semestral
	<input checked="" type="checkbox"/> De Gestión						<input type="checkbox"/> Anual	<input type="checkbox"/> Otro:		
Definición:	Mide la cantidad de personas orientadas en materia prevención, con las diferentes acciones como pueden ser terapias psicológicas, talleres, foros, pláticas y conferencias.									
Método de cálculo:			Unidad de medida	Línea base				Meta 2016		
<input checked="" type="checkbox"/> Valor absoluto	<input type="checkbox"/> Porcentaje	<input type="checkbox"/> Razón o promedio	Personas	2012	2013	2014	2015	40,465		
<input type="checkbox"/> Tasa de variación	Otro:			60,408	55,499	56,722	36,786			
Fórmula de cálculo: Total de personas orientadas										
Programación de la meta 2016										
Primer trimestre			Segundo trimestre		Tercer trimestre		Cuarto trimestre			
10,116			20,232		30,348		40,465			
Glosario:										
Fuente de información:	Sistema para el Desarrollo Integral de la Familia Morelos									
Observaciones:	Incluye: Salud del niño, derechos de los niños, terapias psicológicas, prevención del embarazo en adolescentes, atención a menores vulnerables, prevención de la violencia familiar, menores trabajadores, explotación sexual infantil, valores dentro de la comunidad, buen trato. El decremento en la meta 2016 obedece a los cambios administrativos municipales.									

Ficha Técnica del Indicador del Objetivo del Proyecto									
Clave:	SS-DIF-P01-04	Nombre del indicador:	Beneficiarios que asisten a los talleres impartidos en el Centro Estatal de Desarrollo Integral Familiar (CEDIF)						
Tipo:	<input type="checkbox"/> Estratégico <input checked="" type="checkbox"/> De Gestión	Sentido de la medición:	<input checked="" type="checkbox"/> Ascendente <input type="checkbox"/> Descendente <input type="checkbox"/> Regular	Dimensión:	<input type="checkbox"/> Eficiencia <input checked="" type="checkbox"/> Eficacia <input type="checkbox"/> Calidad <input type="checkbox"/> Economía	Frecuencia de medición:	<input type="checkbox"/> Mensual <input type="checkbox"/> Bimestral <input checked="" type="checkbox"/> Trimestral <input type="checkbox"/> Semestral <input type="checkbox"/> Anual <input type="checkbox"/> Otro:		
Definición:	Mide la cantidad de personas capacitadas para el auto empleo								
Método de cálculo:	<input checked="" type="checkbox"/> Valor absoluto <input type="checkbox"/> Porcentaje <input type="checkbox"/> Razón o promedio <input type="checkbox"/> Tasa de variación <input type="checkbox"/> Otro:			Unidad de medida	Línea base				Meta 2016
Fórmula de cálculo: Total de personas que asistieron a los talleres				Beneficiarios			2014	2015	1,900
Programación de la meta 2016							1,046	1,659	
Primer trimestre		Segundo trimestre		Tercer trimestre		Cuarto trimestre			
325		650		1,200		1,900			
Glosario:									
Fuente de información:	Sistema para el Desarrollo Integral de la Familia Morelos								
Observaciones:	Talleres como cocina, repostería panadería tradicional, computación, corte y confección, serigrafía, elaboración de productos herbolarios, tecnologías domésticas y dulces típicos mexicanos. Para la consolidación de microempresas o cooperativas que incidan en su desarrollo social y económico.								

Ficha Técnica del Indicador del Objetivo del Proyecto											
Clave:	SS-DIF-P01-05	Nombre del indicador:	Personas que reciben un apoyo en caso de desamparo								
Tipo:	<input type="checkbox"/> Estratégico <input checked="" type="checkbox"/> De Gestión	Sentido de la medición:	<input checked="" type="checkbox"/> Ascendente <input type="checkbox"/> Descendente <input type="checkbox"/> Regular	Dimensión:	<input type="checkbox"/> Eficiencia <input checked="" type="checkbox"/> Eficacia <input type="checkbox"/> Calidad <input type="checkbox"/> Economía	Frecuencia de medición:	<input type="checkbox"/> Mensual <input type="checkbox"/> Bimestral <input checked="" type="checkbox"/> Trimestral <input type="checkbox"/> Semestral <input type="checkbox"/> Anual <input type="checkbox"/> Otro:				
Definición:	Mide el número de beneficiados con entregas de apoyos en materia de asistencia social que respondan a las necesidades de los grupos vulnerables y en riesgo.										
Método de cálculo:	<input checked="" type="checkbox"/> Valor absoluto <input type="checkbox"/> Porcentaje <input type="checkbox"/> Razón o promedio <input type="checkbox"/> Tasa de variación <input type="checkbox"/> Otro:			Unidad de medida	Línea base				Meta 2016		
Fórmula de cálculo: Total de personas beneficiadas				Beneficiarios			2012	2013	2014	2015	2,000
Programación de la meta 2016							64,351	29,397	12,759	10,342	
Primer trimestre		Segundo trimestre		Tercer trimestre		Cuarto trimestre					
1,880		1,920		1,960		2,000					
Glosario:											
Fuente de información:	Sistema para el Desarrollo Integral de la Familia Morelos										
Observaciones:	Entregas de apoyos en materia de asistencia social que respondan a las necesidades de los grupos vulnerables y en riesgo (cobertores, laminas galvanizadas, pago de cirugías, gastos funerarios, compra de medicamentos, aparatos ortopédicos, leche y pañales a niños y niñas con algún tipo de discapacidad, análisis clínicos, estudios médicos, apoyo con transporte para la población que carece de recursos económicos para llegar a su lugar de origen o asiste a recibir tratamiento médico a hospitales fuera del Estado, entrega de despensas cobertores y pacas de lámina por familia).										

Ficha Técnica del Indicador del Objetivo del Proyecto										
Clave:	SS-DIF-P01-06		Nombre del indicador:		Asistentes para el Evento de fortalecimiento familiar					
Tipo:	<input type="checkbox"/> Estratégico	Sentido de la medición:	<input type="checkbox"/> Ascendente	Dimensión:	<input type="checkbox"/> Eficiencia	Frecuencia de medición:	<input type="checkbox"/> Mensual	<input checked="" type="checkbox"/> Trimestral	<input type="checkbox"/> Bimestral	
	<input checked="" type="checkbox"/> De Gestión		<input type="checkbox"/> Descendente		<input checked="" type="checkbox"/> Regular		<input checked="" type="checkbox"/> Eficacia		<input type="checkbox"/> Anual	<input type="checkbox"/> Semestral
Definición:	Mide la cantidad de asistentes al evento de fortalecimiento familiar. Un espacio de recreación, que fomenta la convivencia e integración familiar y promueve el fortalecimiento familiar y la participación de la ciudadanía en actividades culturales, artísticas, recreativas y de esparcimiento.									
Método de cálculo:			Unidad de medida	Línea base			Meta 2016			
<input checked="" type="checkbox"/> Valor absoluto	<input type="checkbox"/> Porcentaje	<input type="checkbox"/> Razón o promedio	Asistentes				2013	2014	2015	
<input type="checkbox"/> Tasa de variación	Otro:						2,662	2,976	3,749	4,000
Fórmula de cálculo: Total de personas asistentes										
Programación de la meta 2016										
Primer trimestre			Segundo trimestre		Tercer trimestre		Cuarto trimestre			
0			4,000		4,000		4,000			
Glosario:										
Fuente de información:		Sistema para el Desarrollo Integral de la Familia Morelos								
Observaciones:										

Ficha Técnica del Indicador del Objetivo del Proyecto										
Clave:	SS-DIF-P01-07		Nombre del indicador:		Proyectos Productivos y Comunitarios de grupos de Desarrollo					
Tipo:	<input type="checkbox"/> Estratégico	Sentido de la medición:	<input checked="" type="checkbox"/> Ascendente	Dimensión:	<input type="checkbox"/> Eficiencia	Frecuencia de medición:	<input type="checkbox"/> Mensual	<input checked="" type="checkbox"/> Trimestral	<input type="checkbox"/> Bimestral	
	<input checked="" type="checkbox"/> De Gestión		<input type="checkbox"/> Descendente		<input type="checkbox"/> Regular		<input checked="" type="checkbox"/> Eficacia		<input type="checkbox"/> Anual	<input type="checkbox"/> Semestral
Definición:	Mide la cantidad de proyectos de Grupos de Desarrollo Comunitario impulsados mediante el Programa de desarrollo comunitario "Comunidad DIFerente".									
Método de cálculo:			Unidad de medida	Línea base			Meta 2016			
<input checked="" type="checkbox"/> Valor absoluto	<input type="checkbox"/> Porcentaje	<input type="checkbox"/> Razón o promedio	Proyectos				2013	2014	2015	
<input type="checkbox"/> Tasa de variación	Otro:						20	21	32	35
Fórmula de cálculo: Total de proyectos productivos y/o comunitarios impulsados										
Programación de la meta 2016										
Primer trimestre			Segundo trimestre		Tercer trimestre		Cuarto trimestre			
0			11		24		35			
Glosario:										
Fuente de información:		Sistema para el Desarrollo Integral de la Familia Morelos								
Observaciones:		Los integrantes de los Grupos contarán con las habilidades y competencias para que diseñen, desarrollen y/o gestionen ante diversas instituciones proyectos comunitarios enfocados en promoción de la salud, promoción de la educación, vivienda y producción, lo cual tiene un impacto en la economía familiar y/o comunitaria para el mejoramiento de su calidad de vida								

Ficha Técnica del Indicador del Objetivo del Proyecto										
Clave:	SS-DIF-P01-08	Nombre del indicador:			Inclusión laboral y educativa de personas con discapacidad					
Tipo:	<input type="checkbox"/> Estratégico	Sentido de la medición:	<input checked="" type="checkbox"/> Ascendente	Dimensión:	<input type="checkbox"/> Eficiencia	Frecuencia de medición:	<input type="checkbox"/> Mensual	<input type="checkbox"/> Bimestral	<input type="checkbox"/> Trimestral	
	<input checked="" type="checkbox"/> De Gestión		<input type="checkbox"/> Descendente		<input checked="" type="checkbox"/> Eficacia		<input type="checkbox"/> Trimestral	<input type="checkbox"/> Semestral	<input type="checkbox"/> Anual	<input type="checkbox"/> Otro:
Definición:	Mide el número de gestiones para la inclusión laboral y educativa de personas con discapacidad. Gestionar y promover a través de instituciones públicas y privadas									
Método de cálculo:			Unidad de medida	Línea base				Meta 2016		
<input checked="" type="checkbox"/> Valor absoluto			<input type="checkbox"/> Porcentaje	<input type="checkbox"/> Razón o promedio			2013	2014	2015	
<input type="checkbox"/> Tasa de variación			Otro:	Gestiones			41	68	62	70
Fórmula de cálculo: Gestiones para inclusión realizadas										
Programación de la meta 2016										
Primer trimestre		Segundo trimestre		Tercer trimestre		Cuarto trimestre				
20		38		54		70				
Glosario:										
Fuente de información:		Sistema para el Desarrollo Integral de la Familia Morelos								
Observaciones:										

Ficha Técnica del Indicador del Objetivo del Proyecto										
Clave:	SS-DIF-P01-09	Nombre del indicador:			Inclusión recreativa, cultural y deportiva de personas con discapacidad					
Tipo:	<input type="checkbox"/> Estratégico	Sentido de la medición:	<input type="checkbox"/> Ascendente	Dimensión:	<input type="checkbox"/> Eficiencia	Frecuencia de medición:	<input type="checkbox"/> Mensual	<input type="checkbox"/> Bimestral	<input type="checkbox"/> Trimestral	
	<input checked="" type="checkbox"/> De Gestión		<input checked="" type="checkbox"/> Descendente		<input checked="" type="checkbox"/> Eficacia		<input type="checkbox"/> Trimestral	<input type="checkbox"/> Semestral	<input type="checkbox"/> Anual	<input type="checkbox"/> Otro:
Definición:	Mide el número de personas con inclusión Cultural, Recreativa y Deportiva									
Método de cálculo:			Unidad de medida	Línea base				Meta 2016		
<input checked="" type="checkbox"/> Valor absoluto			<input type="checkbox"/> Porcentaje	<input type="checkbox"/> Razón o promedio			2013	2014	2015	
<input type="checkbox"/> Tasa de variación			Otro:	Personas incluidas			367	643	738	750
Fórmula de cálculo: Total de personas incluidas										
Programación de la meta 2016										
Primer trimestre		Segundo trimestre		Tercer trimestre		Cuarto trimestre				
125		255		375		750				
Glosario:										
Fuente de información:		Sistema para el Desarrollo Integral de la Familia Morelos								
Observaciones:										

Proyecto de Inversión			
Número:	2	Nombre	Sistemas Alimentarios y Nutrición
Municipio(s):	Todo el Estado		
<i>Población objetivo del proyecto</i>			
Hombres:	26,750	Mujeres:	32,850
Total:	59,600		
Derechos de la infancia			
Niñas:	16,350	Niños:	15,400
Adolescentes:	10,400		
<i>Clasificación Programática</i>			
Programa presupuestario:	E062	Provisión de servicios de salud	
Fin:	Contribuir a garantizar el derecho a la salud mediante el mantenimiento y mejoramiento de la salud integral de la población		
Propósito:	La provisión de servicios de salud es proporcionada con efectividad y calidad		
Componente:	1	Salud promovida	
Actividad:	1.2	Promoción de nutrición y correcta alimentación en la infancia y adolescencia	
<i>Clasificación funcional</i>			
Finalidad:	2	Desarrollo Social	
Función:	2.6	Protección Social	
Subfunción:	2.6.8	Otros Grupos Vulnerables	
<i>Alineación con el Plan Estatal de Desarrollo 2013-2018</i>			
Eje rector:	2	Morelos con inversión social para la construcción de ciudadanía	
Objetivo:	2.15	Mejorar la nutrición adecuada de niños y niñas y de la población vulnerable	
Estrategia:	2.15.1	Fortalecer programas de asistencia y atención alimentaria	
Línea de acción	2.15.1.1	Mantener el apoyo alimentario a menores de 0 a 5 años inscritos en el programa.	
	2.15.1.2	Continuar el apoyo alimentario a menores en edad escolar inscritos en el programa.	
	2.15.1.3	Mantener el apoyo alimentario a familias y población vulnerables inscrita en el programas.	
	2.15.1.4	Realizar campañas de orientación alimentaria a la población vulnerable.	
<i>Alineación con el Programa Sectorial, Especial, Institucional o Subregional que se desprende del PED</i>			
Programa:	Programa Sectorial de Salud 2013-2018		
Objetivo:	17	Fortalecer el desarrollo y crecimiento de los niños y adolescentes fomentando una sana adecuada alimentación.	
	18	Combatir la escasez alimentaria que afecta a las familias y personas morelenses que se encuentran en estado de vulnerabilidad	
<i>Características del proyecto</i>			
Objetivo del Proyecto (propósito):	<ol style="list-style-type: none"> 1) Promover una alimentación correcta en la población escolar mediante un desayuno frío, diseñado con criterios de calidad nutricional y acompañado de acciones de orientación alimentaria para contribuir a sus crecimiento y desarrollo adecuados. 2) Promover una alimentación correcta en los menores de cinco años, que se encuentren en condiciones de riesgo y vulnerabilidad, mediante la entrega de apoyos alimentarios adecuados a su edad y brindando orientación alimentaria a sus padres. 3) Contribuir a mejorar el estado de nutrición en menores de un año mediante la entrega de una dotación de productos de acuerdo a la edad del menor y 3 lata de leche maternizada. 4) Contribuir a la dieta de las familias en condición de vulnerabilidad, a través de una dotación temporal, diseñada bajo criterios de calidad nutricia, acompañada de acciones de orientación alimentaria. 		

	5) Brindar conocimientos prácticos que mejoren la calidad de vida de los beneficiarios, promoviendo estilos de vida saludables a través de una alimentación correcta.
Estrategias (componentes):	Distribuir diariamente un desayuno escolar frío a los beneficiados de este programa en los planteles escolares, los cuáles serán seleccionados de acuerdo al índice de marginación de la localidad donde se encuentren ubicados, dando prioridad a los de mayor grado de marginación y complementado con pláticas de orientación alimentaria a los niños beneficiados, profesores y padres de la familia sobre temas relacionados con el programa. Entrega de recetas para apoyo en la elaboración de los alimentos, con menús que se puedan elaborar con los productos que contiene la despensa. Promover la participación social, conformando comités escolares y comunitarios desarrollando proyectos productivos. Proporcionar apoyo alimentario a menores de uno y cinco años, que no cuenten con apoyo de otros programas sociales.
Beneficio social y/o económico:	Fomentar el consumo de alimentos saludables y como consecuencia mejorar el estado de nutrición de los niños y niñas beneficiados con el programa y que forman parte de la sociedad vulnerable del Estado de Morelos.

Información financiera del proyecto de inversión

Rubro	Programación trimestral de avance financiero (Miles pesos)				
	Subtotales	1er. Trimestre	2do. Trimestre	3er. Trimestre	4to. Trimestre
Inversión Federal	140,192.00	0	0	70,096.00	70,096.00
RAMO "33", Fondo "V"	140,192.00	0	0	70,096.00	70,096.00
Inversión Estatal	0	0	0	0	0
Total	140,192.00	0	0	70,096.00	70,096.00
Observaciones					

Ficha Técnica del Indicador del Objetivo del Proyecto

Clave:	SS-DIF-P02-01	Nombre del indicador:	Beneficiarios atendidos con el programa menores de 5 años.					
Tipo:	<input type="checkbox"/> Estratégico <input checked="" type="checkbox"/> De Gestión	Sentido de la medición:	<input type="checkbox"/> Ascendente <input type="checkbox"/> Descendente <input checked="" type="checkbox"/> Regular	Dimensión:	<input type="checkbox"/> Eficiencia <input checked="" type="checkbox"/> Eficacia <input type="checkbox"/> Calidad <input type="checkbox"/> Economía	Frecuencia de medición:	<input type="checkbox"/> Mensual <input type="checkbox"/> Bimestral <input checked="" type="checkbox"/> Trimestral <input type="checkbox"/> Semestral <input type="checkbox"/> Anual <input type="checkbox"/> Otro:	
	Definición:		Mide la cantidad de beneficiarios de despensas entregadas en el programa menores de 5 años no escolarizados					
Método de cálculo:			Unidad de medida	Línea base				Meta 2016
<input type="checkbox"/> Valor absoluto <input type="checkbox"/> Tasa de variación	<input type="checkbox"/> Porcentaje <input type="checkbox"/> Otro:	<input checked="" type="checkbox"/> Razón o promedio	Beneficiarios	2012	2013	2014	2015	
Fórmula de cálculo: Total de beneficiarios atendidos					17,385	29,008	24,354	24,354
Programación de la meta 2016								
Primer trimestre		Segundo trimestre		Tercer trimestre		Cuarto trimestre		
0		0		22,998		45,996		
Glosario:								
Fuente de información: Sistema para el Desarrollo Integral de la Familia Morelos								
Observaciones: Debido a las recomendaciones por parte de DIF Nacional y a las Reglas de Operación de Sistemas Alimentarios y Nutrición, el Sistema DIF Morelos se ve obligado a ajustar su meta al ejercicio fiscal 2016 y no mezclar dentro del indicador cantidades de dos ejercicios, por lo que solo se considera lo equivalente a un ejercicio fiscal. El recurso 2016 se agotará en el tercer y cuarto trimestre.								

Ficha Técnica del Indicador del Objetivo del Proyecto									
Clave:	SS-DIF-P02-02		Nombre del indicador:	Beneficiarios atendidos con el programa Menores de 1 año.					
Tipo:	<input type="checkbox"/> Estratégico	Sentido de la medición:	<input type="checkbox"/> Ascendente	Dimensión:	<input type="checkbox"/> Eficiencia	Frecuencia de medición:	<input type="checkbox"/> Mensual	<input checked="" type="checkbox"/> Trimestral	<input type="checkbox"/> Bimestral
	<input checked="" type="checkbox"/> De Gestión		<input type="checkbox"/> Descendente		<input checked="" type="checkbox"/> Eficacia		<input type="checkbox"/> Semestral		<input type="checkbox"/> Otro:
			<input checked="" type="checkbox"/> Regular		<input type="checkbox"/> Calidad		<input type="checkbox"/> Anual		
					<input type="checkbox"/> Economía				
Definición:	Mide la cantidad de beneficiarios de despensas entregadas en el programa menores de 1 año con el objetivo de mejorar la condición nutricional de los menores de 1 año, a través de una dotación de productos, adecuados a su edad, con una cuota de recuperación mínima								
Método de cálculo:			Unidad de medida	Línea base				Meta 2016	
<input type="checkbox"/> Valor absoluto	<input type="checkbox"/> Porcentaje	<input checked="" type="checkbox"/> Razón o promedio	Beneficiarios	2012	2013	2014	2015	6,528	
<input type="checkbox"/> Tasa de variación	Otro:			3,360	3,360	3,360	3,924		
Fórmula de cálculo: Total de beneficiarios atendidos									
Programación de la meta 2016									
Primer trimestre		Segundo trimestre		Tercer trimestre		Cuarto trimestre			
0		0		3,264		6,528			
Glosario:									
Fuente de información: Sistema para el Desarrollo Integral de la Familia Morelos									
Observaciones: Debido a las recomendaciones por parte de DIF Nacional y a las Reglas de Operación de Sistemas Alimentarios y Nutrición, el Sistema DIF Morelos se ve obligado a ajustar su meta al ejercicio fiscal 2016 y no mezclar dentro del indicador cantidades de dos ejercicios, por lo que solo se considera lo equivalente a un ejercicio fiscal. El recurso 2016 se agotará en el tercer y cuarto trimestre.									

Ficha Técnica del Indicador del Objetivo del Proyecto									
Clave:	SS-DIF-P02-03		Nombre del indicador:	Beneficiarios atendidos con el programa Sujetos Vulnerables					
Tipo:	<input type="checkbox"/> Estratégico	Sentido de la medición:	<input type="checkbox"/> Ascendente	Dimensión:	<input type="checkbox"/> Eficiencia	Frecuencia de medición:	<input type="checkbox"/> Mensual	<input checked="" type="checkbox"/> Trimestral	<input type="checkbox"/> Bimestral
	<input checked="" type="checkbox"/> De Gestión		<input type="checkbox"/> Descendente		<input checked="" type="checkbox"/> Eficacia		<input type="checkbox"/> Semestral		<input type="checkbox"/> Otro:
			<input checked="" type="checkbox"/> Regular		<input type="checkbox"/> Calidad		<input type="checkbox"/> Anual		
					<input type="checkbox"/> Economía				
Definición:	Mide la cantidad de beneficiarios de despensas entregadas en el programa Asistencia Alimentaria a sujetos vulnerables								
Método de cálculo:			Unidad de medida	Línea base				Meta 2016	
<input type="checkbox"/> Valor absoluto	<input type="checkbox"/> Porcentaje	<input checked="" type="checkbox"/> Razón o promedio	Beneficiarios	2013	2014	2015	18,996		
<input type="checkbox"/> Tasa de variación	Otro:			12,582	15,684	16,470			
Fórmula de cálculo: Total de beneficiarios atendidos									
Programación de la meta 2016									
Primer trimestre		Segundo trimestre		Tercer trimestre		Cuarto trimestre			
0		0		9,498		18,996			
Glosario:									
Fuente de información: Sistema para el Desarrollo Integral de la Familia Morelos									
Observaciones: Debido a las recomendaciones por parte de DIF Nacional y a las Reglas de Operación de Sistemas Alimentarios y Nutrición, el Sistema DIF Morelos se ve obligado a ajustar su meta al ejercicio fiscal 2016 y no mezclar dentro del indicador cantidades de dos ejercicios, por lo que solo se considera lo equivalente a un ejercicio fiscal. El recurso 2016 se agotará en el tercer y cuarto trimestre.									

Ficha Técnica del Indicador del Objetivo del Proyecto									
Clave:	SS-DIF-P02-04		Nombre del indicador:	Beneficiarios atendidos con pláticas de Orientación Alimentaria					
Tipo:	<input type="checkbox"/> Estratégico	Sentido de la medición:	<input checked="" type="checkbox"/> Ascendente <input type="checkbox"/> Descendente <input type="checkbox"/> Regular	Dimensión:	<input type="checkbox"/> Eficiencia	Frecuencia de medición:	<input type="checkbox"/> Mensual	<input type="checkbox"/> Bimestral	<input type="checkbox"/> Trimestral
	<input checked="" type="checkbox"/> De Gestión				<input checked="" type="checkbox"/> Eficacia		<input checked="" type="checkbox"/> Trimestral	<input type="checkbox"/> Semestral	<input type="checkbox"/> Anual
Definición:	Mide la cantidad de beneficiarios en Pláticas de Orientación Alimentaria y Talleres de Alimentación Saludable realizadas								
Método de cálculo:				Unidad de medida	Línea base				Meta 2016
<input checked="" type="checkbox"/> Valor absoluto	<input type="checkbox"/> Porcentaje	<input type="checkbox"/> Razón o promedio				2013	2014	2015	
<input type="checkbox"/> Tasa de variación	Otro:			Beneficiarios		10,442	7,897	8,964	9,000
Fórmula de cálculo: Total de beneficiarios atendidos									
Programación de la meta 2016									
Primer trimestre			Segundo trimestre		Tercer trimestre		Cuarto trimestre		
2,202			4,404		6,606		9,000		
Glosario:									
Fuente de información:	Sistema para el Desarrollo Integral de la Familia Morelos								
Observaciones:	Pláticas de Orientación Alimentaria y Talleres de Alimentación Saludable realizadas por año con el objetivo de promover estilos de vida saludable a través de una alimentación correcta; utilizando los recursos disponibles de cada Sistema DIF Municipal y comunidad, involucrando a la sociedad de manera organizada, mediante un esquema de correspondencia								

Ficha Técnica del Indicador del Objetivo del Proyecto									
Clave:	SS-DIF-P02-05		Nombre del indicador:	Instalación de Huertos familiares y escolares					
Tipo:	<input type="checkbox"/> Estratégico	Sentido de la medición:	<input checked="" type="checkbox"/> Ascendente <input type="checkbox"/> Descendente <input type="checkbox"/> Regular	Dimensión:	<input type="checkbox"/> Eficiencia	Frecuencia de medición:	<input type="checkbox"/> Mensual	<input type="checkbox"/> Bimestral	<input type="checkbox"/> Trimestral
	<input checked="" type="checkbox"/> De Gestión				<input checked="" type="checkbox"/> Eficacia		<input checked="" type="checkbox"/> Trimestral	<input type="checkbox"/> Semestral	<input type="checkbox"/> Anual
Definición:	Mide la cantidad de huertos instalados								
Método de cálculo:				Unidad de medida	Línea base				Meta 2016
<input checked="" type="checkbox"/> Valor absoluto	<input type="checkbox"/> Porcentaje	<input type="checkbox"/> Razón o promedio				2013	2014	2015	
<input type="checkbox"/> Tasa de variación	Otro:			Huertos		23	23	23	20
Fórmula de cálculo: Total de huertos instalados									
Programación de la meta 2016									
Primer trimestre			Segundo trimestre		Tercer trimestre		Cuarto trimestre		
0			9		14		20		
Glosario:									
Fuente de información:	Sistema para el Desarrollo Integral de la Familia Morelos								
Observaciones:	Fomentar la producción de alimentos para el autoconsumo, a través de la entrega de equipo de riego, equipo de herramienta y paquetes de semilla para la producción de hortalizas								

Ficha Técnica del Indicador del Objetivo del Proyecto									
Clave:	SS-DIF-P02-06		Nombre del indicador:	Apertura de Centros de Asistencia Nutricional y Comunitaria (CANyC)					
Tipo:	<input type="checkbox"/> Estratégico	Sentido de la medición:	<input checked="" type="checkbox"/> Ascendente <input type="checkbox"/> Descendente <input type="checkbox"/> Regular	Dimensión:	<input type="checkbox"/> Eficiencia	Frecuencia de medición:	<input type="checkbox"/> Mensual	<input type="checkbox"/> Bimestral	<input type="checkbox"/> Otro:
	<input checked="" type="checkbox"/> De Gestión				<input checked="" type="checkbox"/> Eficacia <input type="checkbox"/> Calidad <input type="checkbox"/> Economía		<input checked="" type="checkbox"/> Trimestral	<input type="checkbox"/> Semestral	<input type="checkbox"/> Anual
Definición:	Mide la cantidad de CANyC escolares o comunitarias aperturados.								
Método de cálculo:				Unidad de medida	Línea base				Meta 2016
<input checked="" type="checkbox"/> Valor absoluto	<input type="checkbox"/> Porcentaje	<input type="checkbox"/> Razón o promedio			2013	2014	2015	2016	
<input type="checkbox"/> Tasa de variación	Otro:		Equipos entregados	30	30	30	20	20	
Fórmula de cálculo: Total de aperturas CANyC									
Programación de la meta 2016									
Primer trimestre			Segundo trimestre		Tercer trimestre		Cuarto trimestre		
0			5		10		20		
Glosario:	CANyC .- Centros de Asistencia Nutricional y Comunitaria								
Fuente de información:	Sistema para el Desarrollo Integral de la Familia Morelos								
Observaciones:	Equipamiento básico de cocina. El equipamiento de cocina consta de Refrigerador, Estufon, tanque de gas con regulador, Licuadora, Tablones, Sillas, Arrocera, vaporera, así como utensilios básicos de cocina para la distribución de un alimento caliente								

Ficha Técnica del Indicador del Objetivo del Proyecto									
Clave:	SS-DIF-P02-07		Nombre del indicador:	Desayunos escolares fríos entregados					
Tipo:	<input type="checkbox"/> Estratégico	Sentido de la medición:	<input checked="" type="checkbox"/> Ascendente <input type="checkbox"/> Descendente <input type="checkbox"/> Regular	Dimensión:	<input type="checkbox"/> Eficiencia	Frecuencia de medición:	<input type="checkbox"/> Mensual	<input type="checkbox"/> Bimestral	<input type="checkbox"/> Otro:
	<input checked="" type="checkbox"/> De Gestión				<input checked="" type="checkbox"/> Eficacia <input type="checkbox"/> Calidad <input type="checkbox"/> Economía		<input checked="" type="checkbox"/> Trimestral	<input type="checkbox"/> Semestral	<input type="checkbox"/> Anual
Definición:	Mide el número de desayunos escolares fríos entregados.								
Método de cálculo:				Unidad de medida	Línea base				Meta 2016
<input checked="" type="checkbox"/> Valor absoluto	<input type="checkbox"/> Porcentaje	<input type="checkbox"/> Razón o promedio			2012	2013	2014	2015	
<input type="checkbox"/> Tasa de variación	Otro:		Desayunos	6,363,074	5,685,030	5,600,000	5,600,000	4,966,610	
Fórmula de cálculo: Total de desayunos entregados									
Programación de la meta 2016									
Primer trimestre			Segundo trimestre		Tercer trimestre		Cuarto trimestre		
0			0		1,400,000		4,966,610		
Glosario:									
Fuente de información:	Sistema para el Desarrollo Integral de la Familia Morelos								
Observaciones:	Desayuno Escolar Frío: Consiste en leche natural descremada, cereal y fruta fresca o deshidratada. Debido a las recomendaciones por parte de DIF Nacional y a las Reglas de Operación de Sistemas Alimentarios y Nutrición, el Sistema DIF Morelos se ve obligado a ajustar su meta al ejercicio fiscal 2016 y no mezclar dentro del indicador cantidades de dos ejercicios, por lo que solo se considera lo equivalente a un ejercicio fiscal. El recurso 2016 se agotará en el tercer y cuarto trimestre.								

Ficha Técnica del Indicador del Objetivo del Proyecto									
Clave:	SS-DIF-P02-08		Nombre del indicador:	Desayunos escolares modalidad caliente.					
Tipo:	<input type="checkbox"/> Estratégico	Sentido de la medición:	<input checked="" type="checkbox"/> Ascendente <input type="checkbox"/> Descendente <input type="checkbox"/> Regular	Dimensión:	<input type="checkbox"/> Eficiencia	Frecuencia de medición:	<input type="checkbox"/> Mensual	<input type="checkbox"/> Bimestral	<input type="checkbox"/>
	<input checked="" type="checkbox"/> De Gestión				<input checked="" type="checkbox"/> Eficacia		<input checked="" type="checkbox"/> Trimestral	<input type="checkbox"/> Semestral	<input type="checkbox"/> Anual
Definición:	Mide la cantidad de desayunos escolares calientes del programa entregados								
Método de cálculo:				Unidad de medida	Línea base				Meta 2016
<input type="checkbox"/> Valor absoluto	<input type="checkbox"/> Porcentaje	<input checked="" type="checkbox"/> Razón o promedio	<input type="checkbox"/> Tasa de variación		2012	2013	2014	2015	
Otro:				Beneficiarios	180,000	180,000	180,000	116,640	312,000
Fórmula de cálculo: Total de beneficiarios atendidos									
Programación de la meta 2016									
Primer trimestre			Segundo trimestre		Tercer trimestre		Cuarto trimestre		
0			0		156,000		312,000		
Glosario:									
Fuente de información: Sistema para el Desarrollo Integral de la Familia Morelos									
Observaciones: Debido a las recomendaciones por parte de DIF Nacional y a las Reglas de Operación de Sistemas Alimentarios y Nutrición, el Sistema DIF Morelos se ve obligado a ajustar su meta al ejercicio fiscal 2016 y no mezclar dentro del indicador cantidades de dos ejercicios, por lo que solo se considera lo equivalente a un ejercicio fiscal. El recurso 2016 se agotará en el tercer y cuarto trimestre.									

Ficha Técnica del Indicador del Objetivo del Proyecto									
Clave:	SS-DIF-P02-09		Nombre del indicador:	Despensas distribuidas por los diferentes programas y en apoyo a los menores a favor de la nutrición del estado.					
Tipo:	<input type="checkbox"/> Estratégico	Sentido de la medición:	<input checked="" type="checkbox"/> Ascendente <input type="checkbox"/> Descendente <input type="checkbox"/> Regular	Dimensión:	<input type="checkbox"/> Eficiencia	Frecuencia de medición:	<input type="checkbox"/> Mensual	<input type="checkbox"/> Bimestral	<input type="checkbox"/>
	<input checked="" type="checkbox"/> De Gestión				<input checked="" type="checkbox"/> Eficacia		<input checked="" type="checkbox"/> Trimestral	<input type="checkbox"/> Semestral	<input type="checkbox"/> Anual
Definición:	Mide la cantidad de despensas distribuidas a las familias más vulnerables con el fin de ayudar a la nutrición de cada integrante. Programas: CANyC, Sujetos Vulnerables, Familias en Desamparo								
Método de cálculo:				Unidad de medida	Línea base				Meta 2016
<input checked="" type="checkbox"/> Valor absoluto	<input type="checkbox"/> Porcentaje	<input type="checkbox"/> Razón o promedio	<input type="checkbox"/> Tasa de variación		2012	2013	2014	2015	
Otro:				Despensas	60,012	21,291	20,953	21,629	43,000
Fórmula de cálculo: Total de despensas entregadas									
Programación de la meta 2016									
Primer trimestre			Segundo trimestre		Tercer trimestre		Cuarto trimestre		
0			0		21,500		43,000		
Glosario:									
Fuente de información: Sistema para el Desarrollo Integral de la Familia Morelos									
Observaciones:									

Proyecto Institucional					
Número:	3	Nombre:	Prevención y Tratamiento de las Adicciones		
Municipio:	Todo el Estado				
<i>Población objetivo del proyecto</i>					
Mujeres:	10,654	Hombres:	5,159	Total:	15,813
Derechos de la infancia					
Niñas:	10,347	Niños:	11,437	Adolescentes:	8,597
<i>Clasificación Programática</i>					
Programa presupuestario:	E067	Accidentes, adicciones y violencia			
Fin:	Contribuir a garantizar el derecho a la salud mediante el mantenimiento y mejoramiento de la salud integral de la población				
Propósito:	Los accidentes, adicciones y violencia son prevenidos y atendidos				
Componente:	2	Adicciones prevenidas y atendidas			
Actividad:	2.1	Prevención y tratamiento de las adicciones			
<i>Clasificación funcional</i>					
Finalidad:	2	Desarrollo Social			
Función:	2.2	Vivienda y servicios a la comunidad			
Subfunción:	2.2.2	Desarrollo Comunitario			
<i>Alineación con el Plan Estatal de Desarrollo 2013-2018</i>					
Eje rector:	2	Morelos con inversión social para la construcción de ciudadanía			
Objetivo:	2.14	Promover el bienestar de las familias socialmente vulnerables para mejorar su calidad de vida.			
Estrategia:	2.14.2	Combatir y prevenir las adicciones			
Línea de acción	2.14.2.2	Promover programas, entre los adolescentes, para combatir y prevenir adicciones.			
<i>Alineación con el programa indicado en el Plan Estatal de Desarrollo 2013-2018</i>					
Programa:	Programa Sectorial de Salud 2013-2018				
Objetivo:	14	Promover el desarrollo integral de la familia dentro de la sociedad morelense a través de la integración y participación social.			
<i>Características del proyecto</i>					
Objetivo del Proyecto (propósito):	Prevenir, atender y dar seguimiento a los problemas de adicciones en las niñas, niños, adolescentes, jóvenes y adultos, para ello controlar y dar seguimiento en la medida de lo posible el problema de la adicción, a través de pláticas, talleres y conferencias que se realicen en cada uno de los municipios.				
Estrategias (componentes):	Brindar una calidad de vida a los niños y niñas, jóvenes mediante programas que aporten seguridad social en la prevención de adicciones, a través de pláticas, talleres, capacitaciones, orientaciones y campañas dirigidos a la población de 6-18 años.				
Beneficio social y/o económico:	Reducción de número de personas con adicciones y mejorar la calidad de vida.				

Información financiera del proyecto institucional (Gasto corriente y social)					
Rubro	Programación trimestral de avance financiero (Miles de pesos)				
	Subtotales	1er. Trimestre	2do. Trimestre	3er. Trimestre	4to. Trimestre
Estatal	20.00	0	0	10.00	10.00
Total	20.00	0	0	10.00	10.00
Observaciones					

Ficha Técnica del Indicador del Objetivo del Proyecto									
Clave:	SS-DIF-P03-01		Nombre del indicador:	Personas que asisten a Talleres de Prevención de Adicciones y a Platicas Preventivas de Educación para la Salud					
Tipo:	<input type="checkbox"/> Estratégico	Sentido de la medición:	<input checked="" type="checkbox"/> Ascendente <input type="checkbox"/> Descendente <input type="checkbox"/> Regular	Dimensión:	<input type="checkbox"/> Eficiencia	Frecuencia de medición:	<input type="checkbox"/> Mensual	<input type="checkbox"/> Bimestral	<input type="checkbox"/> Trimestral
	<input checked="" type="checkbox"/> De Gestión				<input checked="" type="checkbox"/> Eficacia		<input checked="" type="checkbox"/> Trimestral	<input type="checkbox"/> Semestral	<input type="checkbox"/> Anual
Definición:	Mide el número de Personas que asisten a Talleres de Prevención de Adicciones y a Platicas Preventivas de Educación para la Salud con el objetivo de prevenir, atender, canalizar y orientar a la población vulnerable del Estado, reducir el número de personas con adicciones y mejorar la calidad de vida								
Método de cálculo:				Unidad de medida	Línea base				Meta 2016
<input checked="" type="checkbox"/> Valor absoluto	<input type="checkbox"/> Porcentaje	<input type="checkbox"/> Razón o promedio		Beneficiarios	2012	2013	2014	2015	2,500
<input type="checkbox"/> Tasa de variación	Otro:		4,216		4,180	4,481	2,323		
Fórmula de cálculo: Número de personas que asisten a talleres y platicas									
Programación de la meta 2016									
Primer trimestre			Segundo trimestre			Tercer trimestre		Cuarto trimestre	
405			810			1,215		2,500	
Glosario:									
Fuente de información: Sistema para el Desarrollo Integral de la Familia Morelos									
Observaciones:									

Proyecto Institucional					
Número:	4	Nombre:	Prevención y Atención de la violencia Familiar y de Género		
Municipio:	Todo el Estado				
Población objetivo del proyecto					
Mujeres:	103,940	Hombres:	91,877	Total:	195,816
Derechos de la infancia					
Niñas:	36,873	Niños:	38,499	Adolescentes:	35,380
Clasificación Programática					
Programa presupuestario:	E067	Accidentes, adicciones y violencia			
Fin:	Contribuir a garantizar el derecho a la salud mediante el mantenimiento y mejoramiento de la salud integral de la población				
Propósito:	Los accidentes, adicciones y violencia son prevenidos y atendidos				
Componente:	3	Violencia familiar, de género e infantil prevenidas y atendidas			
Actividad:	3.2	Prevención y Atención de la Violencia Familiar y de Género			
Clasificación funcional					
Finalidad:	2	Desarrollo Social			
Función:	2.6	Protección Social			
Subfunción:	2.6.8	Otros Grupos Vulnerables			
Alineación con el Plan Estatal de Desarrollo 2013-2018					
Eje rector:	2	Morelos con inversión social para la construcción de ciudadanía			
Objetivo:	2.14	Promover el bienestar de las familias socialmente vulnerables para mejorar su calidad de vida.			
Estrategia:	2.14.1	Promover el cumplimiento de los derechos de la infancia			
Línea de acción	2.14.1.2	Promover campañas contra la violencia intrafamiliar			
Alineación con el programa indicado en el Plan Estatal de Desarrollo 2013-2018					
Programa:	Programa Sectorial de Salud 2013-2018				
Objetivo:	14	Promover el desarrollo integral de la familia dentro de la sociedad morelense a través de la integración y participación social.			
Características del proyecto					
Objetivo del Proyecto (propósito):	<ol style="list-style-type: none"> 1) Mejorar y ampliar los sistemas y redes de Asistencia Social para los grupos Vulnerables y en riesgo. 2) Brindar atención psicológica a la población a fin de coadyuvar a restablecer la salud mental de la población vulnerable. 3) Impulsar y generar una acción que promueva la unión familiar, con la finalidad de fortalecer los vínculos entre sus integrantes fomentando y propiciando un espacio de cultura, recreación, convivencia e integración familiar. 				
Estrategias (componentes):	Brindar pláticas, talleres, capacitaciones y campañas dirigidas a la población infantil, adolescente y su familia.				
Beneficio social y/o económico:	Prevenir conductas violentas en la población y disminuir el impacto social de la violencia en beneficio de la población en general.				

Información financiera del proyecto institucional (Gasto corriente y social)					
Rubro	Programación trimestral de avance financiero (Miles de pesos)				
	Subtotales	1er. Trimestre	2do. Trimestre	3er. Trimestre	4to. Trimestre
Estatal	50.00	0	0	25.00	25.00
Total	50.00	0	0	25.00	25.00
Observaciones					

Ficha Técnica del Indicador del Objetivo del Proyecto									
Clave:	SS-DIF-P04-01		Nombre del indicador:	Talleres de buen trato en las familias y Pláticas Preventivas sobre la temática de Prevención de la Violencia Familiar.					
Tipo:	<input type="checkbox"/> Estratégico	Sentido de la medición:	<input checked="" type="checkbox"/> Ascendente <input type="checkbox"/> Descendente <input type="checkbox"/> Regular	Dimensión:	<input type="checkbox"/> Eficiencia	Frecuencia de medición:	<input type="checkbox"/> Mensual	<input type="checkbox"/> Bimestral	<input type="checkbox"/> Trimestral
	<input checked="" type="checkbox"/> De Gestión				<input checked="" type="checkbox"/> Eficacia		<input checked="" type="checkbox"/> Trimestral	<input type="checkbox"/> Semestral	<input type="checkbox"/> Anual
Definición:	Mide la cantidad de talleres y pláticas preventivas de Violencia Familiar realizadas								
Método de cálculo:			Unidad de medida	Línea base				Meta 2016	
<input checked="" type="checkbox"/> Valor absoluto	<input type="checkbox"/> Porcentaje	<input type="checkbox"/> Razón o promedio		2012	2013	2014	2015		
<input type="checkbox"/> Tasa de variación	Otro:		Talleres	101	68	69	74	80	
Fórmula de cálculo: Total talleres y pláticas preventivas de Violencia Familiar realizados									
Programación de la meta 2016									
Primer trimestre		Segundo trimestre		Tercer trimestre		Cuarto trimestre			
20		40		60		80			
Glosario:									
Fuente de información:	Sistema para el Desarrollo Integral de la Familia Morelos								
Observaciones:	Talleres realizados a la población con el objetivo de contribuir a reducir la situación de Riesgo Psicosocial y problemáticas específicas de las Niñas, Niños y Adolescentes, mediante la atención y prevención de las situaciones de riesgo que afrontan, identificando los factores de protección en el marco de los Derechos de los Niños, Niñas y Adolescentes en el Estado de Morelos y mide el número de pláticas preventivas de Violencia Familiar. La impartición de pláticas preventivas se da a niños, niñas, adolescentes, padres de familia y personal docente para que disminuya el impacto de la violencia en instituciones educativas.								

Proyecto Institucional					
Número:	5	Nombre:	Casa de Día Cuautla		
Municipio:	Todo el Estado				
<i>Población objetivo del proyecto</i>					
Mujeres:	1,276	Hombres:	500	Total:	1,776
Derechos de la infancia					
Niñas:	0	Niños:	0	Adolescentes:	0
<i>Clasificación Programática</i>					
Programa presupuestario:	E066	Enfermedades crónico-degenerativas			
Fin:	Contribuir a garantizar el derecho a la salud mediante el mantenimiento y mejoramiento de la salud integral de la población				
Propósito:	Las enfermedades crónico-degenerativas son prevenidas y controladas				
Componente:	4	Rehabilitación realizada			
Actividad:	4.1	Casa de Día Cuautla			
<i>Clasificación funcional</i>					
Finalidad:	2	Desarrollo Social			
Función:	2.6	Protección Social			
Subfunción:	2.6.8	Otros Grupos Vulnerables			
<i>Alineación con el Plan Estatal de Desarrollo 2013-2018</i>					
Eje rector:	2	Morelos con inversión social para la construcción de ciudadanía			
Objetivo:	2.2	Empoderar a las personas vulnerables en todos los ámbitos de la vida familiar, social y comunitaria			
Estrategia:	2.14.1	Prevenir y combatir la discriminación hacia los adultos mayores y personas con discapacidad, en situación de calle y otros grupos vulnerables para fortalecer sus derechos y mejorar la calidad de vida.			
Línea de acción	2.2.2.3	Atender a personas en situación de calle y otros grupos vulnerables			
<i>Alineación con el programa indicado en el Plan Estatal de Desarrollo 2013-2018</i>					
Programa:	Programa Sectorial de Salud 2013-2018				
Objetivo:	14	Promover el desarrollo integral de la familia dentro de la sociedad morelense a través de la integración y participación social.			
<i>Características del proyecto</i>					
Objetivo del Proyecto (propósito):	Brindar atención gerontológica que establezca acciones para mejorar la calidad de vida en los adultos mayores, y al mismo tiempo, difundir una nueva cultura del envejecimiento saludable, activo y digno, en un marco de integración y participación social y familiar; fomentando la creación de espacios autogestivos; en coordinación con los municipios y en concordancia con los programas nacionales				
Estrategias (componentes):	Brindar servicio de asistencia social integral geriátrica a través del área médica, enfermería, psicológica y trabajo social. Proporcionar herramientas para el desarrollo humano de los adultos mayores, a través de la capacitación, educación para la salud, y el envejecimiento saludable. Formación del adulto mayor en el área productiva a través de la capacitación para el trabajo. Brindar servicio de asistencia social, que promueva la participación, integración y convivencia a través de actividades recreativas, sociales, cívicas y culturales.				
Beneficio social y/o económico:	Desarrollo integral del adulto mayor, potenciando las oportunidades de crecimiento personal, fortaleciendo su funcionalidad y fomentando el auto sustento económico y la inserción social.				

Información financiera del proyecto institucional (Gasto corriente y social)					
Rubro	Programación trimestral de avance financiero (Miles de pesos)				
	Subtotales	1er. Trimestre	2do. Trimestre	3er. Trimestre	4to. Trimestre
Estatral	1,933.40	483.35	483.35	483.35	483.35
Total	1,933.40	483.35	483.35	483.35	483.35
Observaciones					

Ficha Técnica del Indicador del Objetivo del Proyecto									
Clave:	SS-DIF-P05-01		Nombre del indicador:	Beneficiarios de los servicios del programa de Casa de Día Cuautla					
Tipo:	<input type="checkbox"/> Estratégico	Sentido de la medición:	<input checked="" type="checkbox"/> Ascendente	Dimensión:	<input type="checkbox"/> Eficiencia	Frecuencia de medición:	<input type="checkbox"/> Mensual	<input type="checkbox"/> Bimestral	<input type="checkbox"/> Trimestral
	<input checked="" type="checkbox"/> De Gestión		<input type="checkbox"/> Descendente		<input checked="" type="checkbox"/> Eficacia		<input checked="" type="checkbox"/> Trimestral	<input type="checkbox"/> Semestral	<input type="checkbox"/> Anual
Definición:	Mide la cantidad de adultos mayores en situación de riesgo social beneficiados con los servicios de asistencia social integral en la Casa de Día Cuautla								
Método de cálculo:			Unidad de medida	Línea base				Meta 2016	
<input checked="" type="checkbox"/> Valor absoluto	<input type="checkbox"/> Porcentaje	<input type="checkbox"/> Razón o promedio	Beneficiarios	2012	2013	2014	2015	2,438	
<input type="checkbox"/> Tasa de variación	Otro:			1,940	1,541	1,776	2,438		
Fórmula de cálculo: Total de beneficiarios atendidos									
Programación de la meta 2016									
Primer trimestre			Segundo trimestre		Tercer trimestre		Cuarto trimestre		
437			874		1,313		2,438		
Glosario:									
Fuente de información: Sistema para el Desarrollo Integral de la Familia Morelos									
Observaciones:									

Proyecto Institucional					
Número:	6	Nombre:	Acciones de la Dirección de Atención a la Discapacidad (PreviDIF)		
Municipio:	Todo el Estado				
Población objetivo del proyecto					
Mujeres:	1,853	Hombres:	701	Total:	2,554
Derechos de la infancia					
Niñas:	295	Niños:	364	Adolescentes:	118
Clasificación Programática					
Programa presupuestario:	E066	Enfermedades crónico-degenerativas			
Fin:	Contribuir a garantizar el derecho a la salud mediante el mantenimiento y mejoramiento de la salud integral de la población				
Propósito:	Las enfermedades crónico-degenerativas son prevenidas y controladas				
Componente:	4	Rehabilitación realizada			
Actividad:	4.2	Acciones de la Dirección de Atención a la Discapacidad (PreviDIF)			
Clasificación funcional					
Finalidad:	2	Desarrollo Social			
Función:	2.3	Salud			
Subfunción:	2.3.1	Prestación de servicio de salud a la comunidad			
Alineación con el Plan Estatal de Desarrollo 2013-2018					
Eje rector:	2	Morelos con inversión social para la construcción de ciudadanía			
Objetivo:	2.12	Abatir enfermedades infecto contagiosas y las enfermedades crónico degenerativas, con oportunidad y sin vulnerar sus derechos en el mejoramiento de su estado de salud.			
Estrategia:	2.12.2	Fortalecer la educación en salud a través de las unidades médicas y promotores de la salud			
Línea de acción	2.12.2. 2	Dotar el material de promoción para la prevención, detección y control de enfermedades prioritarias para la salud pública			
Alineación con el programa indicado en el Plan Estatal de Desarrollo 2013-2018					
Programa:	Programa Sectorial de Salud 2013-2018				
Objetivo:	14	Promover el desarrollo integral de la familia dentro de la sociedad morelense a través de la integración y participación social.			
Características del proyecto					
Objetivo del Proyecto (propósito):	Brindar atención y prevención de diagnóstico oportuno de enfermedades crónico-degenerativas y factores de riesgo que producen discapacidad, orientado a mujeres en edad fértil y gestantes a fin de prevenir riesgos, enfermedades o lesiones que pudieran generar deficiencias orgánicas, psicológicas y/o funcionales que generan una discapacidad al recién nacido.				
Estrategias (componentes):	Impartir capacitación continua al personal de enfermería de los módulos Previdif de cada municipio del estado y a su vez ellas son las que se van a encargar de dar la orientación hacia la población para su prevención de enfermedades evitando una discapacidad.				
Beneficio social y/o económico:	Prevenir enfermedades crónico degenerativas y factores de riesgo que producen discapacidad				

Información financiera del proyecto institucional (Gasto corriente y social)					
Rubro	Programación trimestral de avance financiero (Miles de pesos)				
	Subtotales	1er. Trimestre	2do. Trimestre	3er. Trimestre	4to. Trimestre
Estatal	3,356.77	839.19	839.19	839.19	839.20
Total	3,356.77	839.19	839.19	839.19	839.20
Observaciones					

Ficha Técnica del Indicador del Objetivo del Proyecto									
Clave:	SS-DIF-P06-01		Nombre del indicador:	Capacitación de enfermeras de los módulos de Previdif					
Tipo:	<input type="checkbox"/> Estratégico	Sentido de la medición:	<input checked="" type="checkbox"/> Ascendente <input type="checkbox"/> Descendente <input type="checkbox"/> Regular	Dimensión:	<input type="checkbox"/> Eficiencia	Frecuencia de medición:	<input type="checkbox"/> Mensual	<input type="checkbox"/> Bimestral	<input checked="" type="checkbox"/> Trimestral <input type="checkbox"/> Semestral <input type="checkbox"/> Anual Otro:
	<input checked="" type="checkbox"/> De Gestión				<input checked="" type="checkbox"/> Eficacia <input type="checkbox"/> Calidad <input type="checkbox"/> Economía				
Definición:	Mide el número de eventos de capacitación.								
Método de cálculo:				Unidad de medida	Línea base				Meta 2016
<input checked="" type="checkbox"/> Valor absoluto	<input type="checkbox"/> Porcentaje	<input type="checkbox"/> Razón o promedio						2014	
<input type="checkbox"/> Tasa de variación	Otro:			Capacitaciones				5	8
Fórmula de cálculo: Total de capacitaciones realizadas									
Programación de la meta 2016									
Primer trimestre			Segundo trimestre			Tercer trimestre		Cuarto trimestre	
2			4			6		8	
Glosario:									
Fuente de información: Sistema para el Desarrollo Integral de la Familia Morelos									
Observaciones:									

Proyecto Institucional					
Número:	7	Nombre:	Ayudas Funcionales		
Municipio:	Todo el Estado				
<i>Población objetivo del proyecto</i>					
Mujeres:	829	Hombres:	739	Total:	1,568
Derechos de la infancia					
Niñas:	114	Niños:	152	Adolescentes:	523
<i>Clasificación Programática</i>					
Programa presupuestario:	E066	Enfermedades crónico-degenerativas			
Fin:	Contribuir a garantizar el derecho a la salud mediante el mantenimiento y mejoramiento de la salud integral de la población				
Propósito:	Las enfermedades crónico-degenerativas son prevenidas y controladas				
Componente:	4	Rehabilitación realizada			
Actividad:	4.3	Ayudas Funcionales			
<i>Clasificación funcional</i>					
Finalidad:	2	Desarrollo Social			
Función:	2.3	Salud			
Subfunción:	2.3.1	Prestación de servicio de salud a la comunidad			
<i>Alineación con el Plan Estatal de Desarrollo 2013-2018</i>					
Eje rector:	2	Morelos con inversión social para la construcción de ciudadanía			
Objetivo:	2.2	Empoderar a las personas vulnerables en todos los ámbitos de la vida familiar, social y comunitaria			
Estrategia:	2.2.2	Prevenir y combatir la discriminación hacia los adultos mayores y personas con discapacidad, en situación de calle y otros grupos vulnerables para fortalecer sus derechos y mejorar la calidad de vida.			
Línea de acción	2.2.2.2	Atender a personas con discapacidad.			
<i>Alineación con el programa indicado en el Plan Estatal de Desarrollo 2013-2018</i>					
Programa:	Programa Sectorial de Salud 2013-2018				
Objetivo:	14	Promover el desarrollo integral de la familia dentro de la sociedad morelense a través de la integración y participación social.			
<i>Características del proyecto</i>					
Objetivo del Proyecto (propósito):	Favorecer la movilidad, visión y audición de las personas con discapacidad, a través del uso de dispositivos de asistencia personal.				
Estrategias (componentes):	Otorgar ayudas funcionales como sillas de ruedas, carriolas ortopédicas, andaderas, bastones, muletas, prótesis, lentes y auxiliares auditivos, en coordinación con los DIF municipales, focalizando las necesidades de la población con discapacidad en los lugares de mayor marginación.				
Beneficio social y/o económico:	Facilitar la movilidad, audición y visión de las personas con discapacidad favoreciendo su inclusión social.				

Información financiera del proyecto institucional (Gasto corriente y social)					
Rubro	Programación trimestral de avance financiero (Miles de pesos)				
	Subtotales	1er. Trimestre	2do. Trimestre	3er. Trimestre	4to. Trimestre
Estatal	1,000.00	0.00	500.00	500.00	0.00
Total	1,000.00	0.00	500.00	500.00	0.00
Observaciones					

Ficha Técnica del Indicador del Objetivo del Proyecto									
Clave:	SS-DIF-P07-01		Nombre del indicador:		Dispositivos de asistencia personal a personas con discapacidad				
Tipo:	<input type="checkbox"/> Estratégico	Sentido de la medición:	<input checked="" type="checkbox"/> Ascendente	Dimensión:	<input type="checkbox"/> Eficiencia	Frecuencia de medición:	<input type="checkbox"/> Mensual		
	<input checked="" type="checkbox"/> De Gestión		<input type="checkbox"/> Descendente		<input checked="" type="checkbox"/> Eficacia		<input type="checkbox"/> Bimestral		
			<input type="checkbox"/> Regular		<input type="checkbox"/> Calidad		<input checked="" type="checkbox"/> Trimestral		
					<input type="checkbox"/> Economía		<input type="checkbox"/> Semestral		
							<input type="checkbox"/> Anual		
							Otro:		
Definición:	Mide el número de dispositivos de asistencia personal entregados.								
Método de cálculo:				Unidad de medida	Línea base				Meta 2016
<input checked="" type="checkbox"/> Valor absoluto	<input type="checkbox"/> Porcentaje	<input type="checkbox"/> Razón o promedio			2012	2013	2014	2015	
<input type="checkbox"/> Tasa de variación	Otro:			Dispositivo de asistencia personal	552	1,512	2,337	1,566	600
Fórmula de cálculo: Total de dispositivos de asistencia personal entregados									
Programación de la meta 2015									
Primer trimestre			Segundo trimestre		Tercer trimestre		Cuarto trimestre		
150			300		450		600		
Glosario:									
Fuente de información:		Sistema para el Desarrollo Integral de la Familia Morelos							
Observaciones:		Dispositivos como sillas de ruedas, carriolas ortopédicas, andaderas, bastones, muletas, prótesis, lentes y auxiliares auditivos.							

Proyecto Institucional					
Número:	8	Nombre:	CRI Centro de Rehabilitación Integral		
Municipio:	Cuernavaca, Jojutla y Cuautla				
<i>Población objetivo del proyecto</i>					
Mujeres:	3,870	Hombres:	2,580	Total:	6,450
Derechos de la infancia					
Niñas:	1,155	Niños:	1,320	Adolescentes:	600
<i>Clasificación Programática</i>					
Programa presupuestario:	E066	Enfermedades crónicas degenerativas			
Fin:	Contribuir a garantizar el derecho a la salud mediante el mantenimiento y mejoramiento de la salud integral de la población				
Propósito:	Las enfermedades crónicas-degenerativas son prevenidas y controladas				
Componente:	4	Rehabilitación realizada			
Actividad:	4.4	CRI Centro de Rehabilitación Integral			
<i>Clasificación funcional</i>					
Finalidad:	2	Desarrollo Social			
Función:	2.3	Salud			
Subfunción:	2.3.1	Prestación de servicio de salud a la comunidad			
<i>Alineación con el Plan Estatal de Desarrollo 2013-2018</i>					
Eje rector:	2	Morelos con inversión social para la construcción de ciudadanía			
Objetivo:	2.2	Empoderar a las personas vulnerables en todos los ámbitos de la vida familiar, social y comunitaria			
Estrategia:	2.2.2	Prevenir y combatir la discriminación hacia los adultos mayores y personas con discapacidad, en situación de calle y otros grupos vulnerables para fortalecer sus derechos y mejorar la calidad de vida.			
Línea de acción	2.2.2.2	Atender a personas con discapacidad.			
<i>Alineación con el programa indicado en el Plan Estatal de Desarrollo 2013-2018</i>					
Programa:	Programa Sectorial de Salud 2013-2018				
Objetivo:	14	Promover el desarrollo integral de la familia dentro de la sociedad morelense a través de la integración y participación social.			
<i>Características del proyecto</i>					
Objetivo del Proyecto (propósito):	Otorgar a las personas con discapacidad asistencia médica, servicios de prevención, detección y rehabilitación de segundo nivel, así como el desarrollo de habilidades y capacitación para integrarlos a la sociedad.				
Estrategias (componentes):	Realizar los programas sustantivos y complementarios establecidos por el Sistema Nacional DIF de acuerdo a la capacidad instalada de recursos humanos.				
Beneficio social y/o económico:	Mejorar la calidad de vida de las personas con discapacidad, proporcionar los servicios de rehabilitación a bajo costo y buscar la inclusión a su ámbito familiar, social, educativo y laboral.				

Información financiera del proyecto institucional (Gasto corriente y social)					
Rubro	Programación trimestral de avance financiero (Miles de pesos)				
	Subtotales	1er. Trimestre	2do. Trimestre	3er. Trimestre	4to. Trimestre
Estatal	6,268.00	1,567.00	1,567.00	1,567.00	1,567.00
Total	6,268.00	1,567.00	1,567.00	1,567.00	1,567.00
Observaciones					

Ficha Técnica del Indicador del Objetivo del Proyecto										
Clave:	SS-DIF-P08-01		Nombre del indicador:	Terapias de rehabilitación otorgadas (Terapias de lenguaje, ocupacional, estimulación múltiple temprana, cems)						
Tipo:	<input type="checkbox"/> Estratégico	Sentido de la medición:	<input checked="" type="checkbox"/> Ascendente	Dimensión:	<input type="checkbox"/> Eficiencia	Frecuencia de medición:	<input type="checkbox"/> Mensual	<input type="checkbox"/> Bimestral	<input type="checkbox"/> Trimestral	<input type="checkbox"/> Semestral
	<input checked="" type="checkbox"/> De Gestión		<input type="checkbox"/> Descendente		<input type="checkbox"/> Eficacia		<input checked="" type="checkbox"/> Trimestral	<input type="checkbox"/> Anual	<input type="checkbox"/> Otro:	
Definición:	Mide el número de terapias otorgadas									
Método de cálculo:			Unidad de medida	Línea base				Meta 2016		
<input checked="" type="checkbox"/> Valor absoluto	<input type="checkbox"/> Porcentaje	<input type="checkbox"/> Razón o promedio	Terapias		2012	2013	2014	2015		
<input type="checkbox"/> Tasa de variación	Otro:				11,829	12,985	17,673	41,519	63,474	
Fórmula de cálculo: Total de terapias otorgadas										
Programación de la meta 2015										
Primer trimestre			Segundo trimestre		Tercer trimestre			Cuarto trimestre		
11,250			28,658		46,066			63,474		
Glosario:										
Fuente de información:		Sistema para el Desarrollo Integral de la Familia Morelos								
Observaciones:		Se considera CRI Cuernavaca, CRI Cuautla y CRI Jojutla								

Proyecto Institucional					
Número:	9	Nombre:	CAIC Centro Atención Integral Comunitario		
Municipio:	Todo el Estado				
<i>Población objetivo del proyecto</i>					
Mujeres:	No aplica	Hombres:	No aplica	Total:	No aplica
Derechos de la infancia					
Niñas:	1,000	Niños:	930	Adolescentes:	No aplica
<i>Clasificación Programática</i>					
Programa presupuestario:	E064	Salud materno infantil			
Fin:	Contribuir a garantizar el derecho a la salud mediante el mantenimiento y mejoramiento de la salud integral de la población				
Propósito:	La salud materno infantil, relacionada con el crecimiento y desarrollo, es atendida				
Componente:	1	Salud Infantil atendida			
Actividad:	1.3	CAIC Centro Atención Integral Comunitario			
<i>Clasificación funcional</i>					
Finalidad:	2	Desarrollo Social			
Función:	2.5	Educación			
Subfunción:	2.5.1	Educación básica			
<i>Alineación con el Plan Estatal de Desarrollo 2013-2018</i>					
Eje rector:	2	Morelos con inversión social para la construcción de ciudadanía			
Objetivo:	2.6	Mejorar el desempeño y asegurar la permanencia de niño y jóvenes en el sistema educativo			
Estrategia:	2.6.2	Coordinar las políticas públicas para hacer de los niños y jóvenes morelenses el centro de atención de la política educativa estatal.			
Línea de acción	2.6.2.1	Fortalecer la capacidad del sistema educativo para garantizar el acceso oportuno de los niños y niñas a la educación básica.			
<i>Alineación con el programa indicado en el Plan Estatal de Desarrollo 2013-2018</i>					
Programa:	Programa Sectorial de Salud 2013-2018				
Objetivo:	14	Promover el desarrollo integral de la familia dentro de la sociedad morelense a través de la integración y participación social.			
<i>Características del proyecto</i>					
Objetivo del Proyecto (propósito):	Brindar atención a niños y niñas de 2 a 6 años en situación de vulnerabilidad, mediante los programas asistenciales y educativos del sistema DIF, educación inicial y preescolar del IEBEM, para otorgar un espacio educativo, prevenir riesgos en casa y promover el desarrollo integral del menor.				
Estrategias (componentes):	Capacitar, coordinar y supervisar a las orientadoras comunitarias de los CAIC.				
Beneficio social y/o económico:	Se proporciona un servicio a los hijos de madres trabajadoras que no cuenten con prestaciones sociales.				

Información financiera del proyecto institucional (Gasto corriente y social)					
Rubro	Programación trimestral de avance financiero (Miles de pesos)				
	Subtotales	1er. Trimestre	2do. Trimestre	3er. Trimestre	4to. Trimestre
Estatal	643.71	160.92	160.93	160.93	160.93
Total	643.71	160.92	160.93	160.93	160.93
Observaciones					

Ficha Técnica del Indicador del Objetivo del Proyecto									
Clave:	SS-DIF-P09-01		Nombre del indicador:		Supervisión a los CAIC de 18 municipios				
Tipo:	<input type="checkbox"/> Estratégico	Sentido de la medición:	<input checked="" type="checkbox"/> Ascendente	Dimensión:	<input type="checkbox"/> Eficiencia	Frecuencia de medición:	<input type="checkbox"/> Mensual	<input type="checkbox"/> Bimestral	<input checked="" type="checkbox"/> Trimestral
	<input checked="" type="checkbox"/> De Gestión		<input type="checkbox"/> Descendente		<input type="checkbox"/> Eficacia		<input type="checkbox"/> Semestral	<input type="checkbox"/> Anual	
Definición:	Mide la cantidad de visitas a CAIC con la intención de capacitar, coordinar y supervisar a las Orientadoras Comunitarias de los CAIC								
Método de cálculo:			Unidad de medida	Línea base				Meta 2016	
<input checked="" type="checkbox"/> Valor absoluto	<input type="checkbox"/> Porcentaje	<input type="checkbox"/> Razón o promedio		2012	2013	2014	2015		
<input type="checkbox"/> Tasa de variación	Otro:		Supervisiones	34	69	94	69	85	
Fórmula de cálculo: Total de Visitas de Supervisión a CAIC									
Programación de la meta 2016									
Primer trimestre		Segundo trimestre		Tercer trimestre		Cuarto trimestre			
21		42		63		85			
Glosario:									
Fuente de información: Sistema para el Desarrollo Integral de la Familia Morelos									
Observaciones:									

Proyecto Institucional					
Número:	10	Nombre:	CADI Centro Asistencial de Desarrollo Infantil		
Municipio:	Todo el Estado				
<i>Población objetivo del proyecto</i>					
Mujeres:	No aplica	Hombres:	No aplica	Total:	No aplica
Derechos de la infancia					
Niñas:	160	Niños:	130	Adolescentes:	No aplica
<i>Clasificación Programática</i>					
Programa presupuestario:	E064	Salud materno infantil			
Fin:	Contribuir a garantizar el derecho a la salud mediante el mantenimiento y mejoramiento de la salud integral de la población				
Propósito:	La salud materno infantil, relacionada con el crecimiento y desarrollo, es atendida				
Componente:	2	Salud escolar atendida			
Actividad:	2.1	CADI Centro Asistencial de Desarrollo Infantil			
<i>Clasificación funcional</i>					
Finalidad:	2	Desarrollo Social			
Función:	2.5	Educación			
Subfunción:	2.5.1	Educación básica			
<i>Alineación con el Plan Estatal de Desarrollo 2013-2018</i>					
Eje rector:	2	Morelos con inversión social para la construcción de ciudadanía			
Objetivo:	2.6	Mejorar el desempeño y asegurar la permanencia de niño y jóvenes en el sistema educativo			
Estrategia:	2.6.1	Brindar educación de calidad en todos los niveles y modalidades para promover la mejora en el aprendizaje de los alumnos.			
Línea de acción	2.6.1.3	Fortalecer la estructura académica de las escuelas y su organización			
<i>Alineación con el programa indicado en el Plan Estatal de Desarrollo 2013-2018</i>					
Programa:	Programa Sectorial de Salud 2013-2018				
Objetivo:	14	Promover el desarrollo integral de la familia dentro de la sociedad morelense a través de la integración y participación social.			
<i>Características del proyecto</i>					
Objetivo del Proyecto (propósito):	Brindar atención a niños y niñas de 2 a 6 años, hijos de madres trabajadoras de escasos recursos económicos, preferentemente carentes de prestaciones sociales, con la finalidad de favorecer y desarrollar habilidades y competencias pedagógicas, sociales, ambientales y familiares, así como promover la participación activa de la familia en la educación y desarrollo integral de los niños y niñas.				
Estrategias (componentes):	Planear, organizar, programar y llevar a cabo la calendarización de las actividades seleccionadas para el proyecto anual de trabajo, los temas para la Ruta de Mejora y la Planeación Pedagógica, acorde a lo que señala el Programa de Educación Inicial, para la aplicación de diversas actividades educativas a favor del desarrollo de las competencias en los niños y niñas.				
Beneficio social y/o económico:	Otorgar varios servicios integrales que contempla factores de prevención de la salud, atención médica, nutrición, educación y prevención de riesgos.				

Información financiera del proyecto institucional (Gasto corriente y social)					
Rubro	Programación trimestral de avance financiero (Miles de pesos)				
	Subtotales	1er. Trimestre	2do. Trimestre	3er. Trimestre	4to. Trimestre
Estatal	2,839.20	709.80	709.80	709.80	709.80
Total	2,839.20	709.80	709.80	709.80	709.80
Observaciones					

Ficha Técnica del Indicador del Objetivo del Proyecto									
Clave:	SS-DIF-P10-01		Nombre del indicador:	Niños y niñas beneficiados de los planes de acción educativos					
Tipo:	<input type="checkbox"/> Estratégico	Sentido de la medición:	<input type="checkbox"/> Ascendente	Dimensión:	<input type="checkbox"/> Eficiencia	Frecuencia de medición:	<input type="checkbox"/> Mensual		
	<input checked="" type="checkbox"/> De Gestión		<input type="checkbox"/> Descendente		<input checked="" type="checkbox"/> Eficacia		<input checked="" type="checkbox"/> Trimestral		
			<input checked="" type="checkbox"/> Regular		<input type="checkbox"/> Calidad		<input type="checkbox"/> Semestral		
					<input type="checkbox"/> Economía		<input type="checkbox"/> Anual		
							Otro:		
Definición:	Mide la cantidad de niños y niñas beneficiados con educación de calidad según planes educativos oficiales del Programa de Educación Preescolar y Educación Inicial, incluyendo alimentación								
Método de cálculo:			Unidad de medida	Línea base				Meta 2016	
<input type="checkbox"/> Valor absoluto	<input type="checkbox"/> Porcentaje	<input checked="" type="checkbox"/> Razón o promedio		2012	2013	2014	2015		
<input type="checkbox"/> Tasa de variación	Otro:		Beneficiarios	254	226	215	247	250	
Fórmula de cálculo: Total de niñas y niños beneficiados									
Programación de la meta 2015									
Primer trimestre			Segundo trimestre		Tercer trimestre		Cuarto trimestre		
250			250		250		250		
Glosario:									
Fuente de información:		Sistema para el Desarrollo Integral de la Familia Morelos							
Observaciones:		Se consideran beneficiarios del Centro Asistencial de Desarrollo Infantil General Emiliano Zapata y CADI TEKIO							

Proyecto Institucional					
Número:	11	Nombre:	CDC Centro de Desarrollo Comunitario		
Municipio:	Todo el Estado				
<i>Población objetivo del proyecto</i>					
Mujeres:	No aplica	Hombres:	No aplica	Total:	No aplica
Derechos de la infancia					
Niñas:	No aplica	Niños:	No aplica	Adolescentes:	120
<i>Clasificación Programática</i>					
Programa presupuestario:	E064	Salud materno infantil			
Fin:	Contribuir a garantizar el derecho a la salud mediante el mantenimiento y mejoramiento de la salud integral de la población				
Propósito:	La salud materno infantil, relacionada con el crecimiento y desarrollo, es atendida				
Componente:	2	Salud escolar atendida			
Actividad:	2.2	CDC Centro de Desarrollo Comunitario			
<i>Clasificación funcional</i>					
Finalidad:	2	Desarrollo Social			
Función:	2.5	Educación			
Subfunción:	2.5.1	Educación básica			
<i>Alineación con el Plan Estatal de Desarrollo 2013-2018</i>					
Eje rector:	2	Morelos con inversión social para la construcción de ciudadanía			
Objetivo:	2.6	Mejorar el desempeño y asegurar la permanencia de niño y jóvenes en el sistema educativo			
Estrategia:	2.6.4	Brindar educación de calidad en todos los niveles y modalidades para promover la mejora en el aprendizaje de los alumnos			
Línea de acción	2.6.4.1	Impulsar programas que atiendan a los alumnos considerando sus estilos y necesidades particulares.			
<i>Alineación con el programa indicado en el Plan Estatal de Desarrollo 2013-2018</i>					
Programa:	Programa Sectorial de Salud 2013-2018				
Objetivo:	14	Promover el desarrollo integral de la familia dentro de la sociedad morelense a través de la integración y participación social.			
<i>Características del proyecto</i>					
Objetivo del Proyecto (propósito):	Proporcionar educación de calidad mediante el plan de estudios otorgados por la Dirección de Educación Media y Continua de la Secretaría de Educación del Estado de Morelos, para que el alumno obtenga los conocimientos básicos para su desempeño en el ámbito laboral como profesional técnico.				
Estrategias (componentes):	Ofrecer dos carreras técnicas más y dar más cobertura a las necesidades de la comunidad.				
Beneficio social y/o económico:	Con la certificación de profesional técnico, el alumno tendrá la oportunidad de insertarse en el sector laboral y/o instalar un negocio propio, que ayudará a mejorar su calidad de vida, económica y familiar				

Información financiera del proyecto institucional (Gasto corriente y social)					
Rubro	Programación trimestral de avance financiero (Miles de pesos)				
	Subtotales	1er. Trimestre	2do. Trimestre	3er. Trimestre	4to. Trimestre
Estatal	623.00	155.75	155.75	155.75	155.75
Total	623.00	155.75	155.75	155.75	155.75
Observaciones					

Ficha Técnica del Indicador del Objetivo del Proyecto									
Clave:	SS-DIF-P11-01		Nombre del indicador:		Alumnos egresados del CDC				
Tipo:	<input type="checkbox"/> Estratégico	Sentido de la medición:	<input type="checkbox"/> Ascendente	Dimensión:	<input type="checkbox"/> Eficiencia	Frecuencia de medición:	<input type="checkbox"/> Mensual	<input type="checkbox"/> Bimestral	<input type="checkbox"/> Trimestral
	<input checked="" type="checkbox"/> De Gestión		<input type="checkbox"/> Descendente		<input checked="" type="checkbox"/> Eficacia		<input checked="" type="checkbox"/> Trimestral	<input type="checkbox"/> Semestral	<input type="checkbox"/> Anual
			<input checked="" type="checkbox"/> Regular		<input type="checkbox"/> Calidad				
					<input type="checkbox"/> Economía				
Definición:	Mide la cantidad de alumnos que concluyen el plan de estudios asignado por la Dirección de Educación Media Superior y Continua de la Secretaría de Educación del Estado de Morelos.								
Método de cálculo:			Unidad de medida	Línea base				Meta 2016	
<input checked="" type="checkbox"/> Valor absoluto	<input type="checkbox"/> Porcentaje	<input type="checkbox"/> Razón o promedio	Beneficiarios	2012	2013	2014	2015	Meta 2016	
<input type="checkbox"/> Tasa de variación	Otro:			42	39	42	44	48	
Fórmula de cálculo: Total de alumnos egresados									
Programación de la meta 2015									
Primer trimestre		Segundo trimestre		Tercer trimestre		Cuarto trimestre			
0		0		48		0			
Glosario:	CDC: Centro de Desarrollo Comunitario "General Emiliano Zapata"								
Fuente de información:	Sistema para el Desarrollo Integral de la Familia Morelos								
Observaciones:	Con la certificación de profesional técnico, el alumno tendrá la oportunidad de insertarse en el sector laboral y/o instalar un negocio propio, que ayudará a mejorar su calidad de vida, económica y familiar.								

Proyecto Institucional					
Número:	12	Nombre:	CDE Centro de Desarrollo Educativo		
Municipio:	Todo el Estado				
<i>Población objetivo del proyecto</i>					
Mujeres:	No aplica	Hombres:	No aplica	Total:	No aplica
Derechos de la infancia					
Niñas:	No aplica	Niños:	No aplica	Adolescentes:	135
<i>Clasificación Programática</i>					
Programa presupuestario:	E064	Salud materno infantil			
Fin:	Contribuir a garantizar el derecho a la salud mediante el mantenimiento y mejoramiento de la salud integral de la población				
Propósito:	La salud materno infantil, relacionada con el crecimiento y desarrollo, es atendida				
Componente:	2	Salud escolar atendida			
Actividad:	2.3	CDE Centro de Desarrollo Educativo			
<i>Clasificación funcional</i>					
Finalidad:	2	Desarrollo Social			
Función:	2.5	Educación			
Subfunción:	2.5.1	Educación básica			
<i>Alineación con el Plan Estatal de Desarrollo 2013-2018</i>					
Eje rector:	2	Morelos con inversión social para la construcción de ciudadanía			
Objetivo:	2.6	Mejorar el desempeño y asegurar la permanencia de niño y jóvenes en el sistema educativo			
Estrategia:	2.6.1	Brindar educación de calidad en todos los niveles y modalidades para promover la mejora en el aprendizaje de los alumnos			
Línea de acción	2.6.1.1	Impulsar el mejoramiento de las condiciones físicas de los planteles educativos.			
<i>Alineación con el programa indicado en el Plan Estatal de Desarrollo 2013-2018</i>					
Programa:	Programa Sectorial de Salud 2013-2018				
Objetivo:	14	Promover el desarrollo integral de la familia dentro de la sociedad morelense a través de la integración y participación social.			
<i>Características del proyecto</i>					
Objetivo del Proyecto (propósito):	Brindar atención en educación primaria, secundaria y preparatoria, atendiendo una población de 10 a 18 años de edad, en Nivel Básico y jóvenes y adultos en nivel Medio Superior con acciones que eviten la deserción escolar en niños y jóvenes, fomentando el seguimiento a Estudios Superiores.				
Estrategias (componentes):	Promover y desarrollar acciones que conlleven a concluir la educación básica (primaria y secundaria) en niños y jóvenes. Realizar actividades de difusión colectiva de los servicios, así como proporcionar información de manera personalizada.				
Beneficio social y/o económico:	La comunidad y el entorno social se verán beneficiados disminuyendo el rezago educativo, promoviendo la participación en actividades culturales, cívicas y deportivas.				

Información financiera del proyecto institucional (Gasto corriente y social)					
Rubro	Programación trimestral de avance financiero (Miles de pesos)				
	Subtotales	1er. Trimestre	2do. Trimestre	3er. Trimestre	4to. Trimestre
Estatal	374.79	93.69	93.70	93.70	93.70
Total	374.79	93.69	93.70	93.70	93.70
Observaciones					

Ficha Técnica del Indicador del Objetivo del Proyecto									
Clave:	SS-DIF-P12-01		Nombre del indicador:		Alumnos de Primaria y Secundaria beneficiados en el CDE con la certificación				
Tipo:	<input type="checkbox"/> Estratégico	Sentido de la medición:	<input type="checkbox"/> Ascendente	Dimensión:	<input type="checkbox"/> Eficiencia	Frecuencia de medición:	<input type="checkbox"/> Mensual	<input checked="" type="checkbox"/> Trimestral	<input type="checkbox"/> Bimestral
	<input checked="" type="checkbox"/> De Gestión		<input type="checkbox"/> Descendente		<input checked="" type="checkbox"/> Eficacia		<input type="checkbox"/> Semestral		<input type="checkbox"/> Anual
			<input checked="" type="checkbox"/> Regular		<input type="checkbox"/> Calidad		Otro:	<input type="checkbox"/> Economía	
Definición:		Mide la cantidad de los alumnos de primaria y secundaria concluyen su educación básica							
Método de cálculo:			Unidad de medida	Línea base				Meta 2016	
<input checked="" type="checkbox"/> Valor absoluto	<input type="checkbox"/> Porcentaje	<input type="checkbox"/> Razón o promedio		2012	2013	2014	2015		
<input type="checkbox"/> Tasa de variación	Otro:		Beneficiarios	50	50	44	57	50	
Fórmula de cálculo: Total de alumnos egresados									
Programación de la meta 2015									
Primer trimestre		Segundo trimestre		Tercer trimestre		Cuarto trimestre			
0		0		0		50			
Glosario:									
Fuente de información:		Sistema para el Desarrollo Integral de la Familia Morelos							
Observaciones:									

Proyecto Institucional					
Número:	13	Nombre:	Programa de Atención a la Salud de la Adolescencia		
Municipio:	Todo el Estado				
<i>Población objetivo del proyecto</i>					
Mujeres:	1,456	Hombres:	1,257	Total:	2,713
Derechos de la infancia					
Niñas:	1,895	Niños:	2,603	Adolescentes:	4,220
<i>Clasificación Programática</i>					
Programa presupuestario:	E064	Salud materno infantil			
Fin:	Contribuir a garantizar el derecho a la salud mediante el mantenimiento y mejoramiento de la salud integral de la población				
Propósito:	La salud materno infantil, relacionada con el crecimiento y desarrollo, es atendida				
Componente:	3	Salud del adolescente atendida			
Actividad:	3.1	Programa de Atención a la Salud de la Adolescencia			
<i>Clasificación funcional</i>					
Finalidad:	2	Desarrollo Social			
Función:	2.2	Vivienda y servicios a la comunidad			
Subfunción:	2.2.2	Desarrollo comunitario			
<i>Alineación con el Plan Estatal de Desarrollo 2013-2018</i>					
Eje rector:	2	Morelos con inversión social para la construcción de ciudadanía			
Objetivo:	2.1	Reducir las condiciones de pobreza marginación y desigualdad de la población			
Estrategia:	2.1.1	Impulsar las construcciones de capacidades y desarrollo de habilidades para la inclusión equidad y desarrollo integral de la población.			
Línea de acción	2.1.1.1	Establecer programas de combate de la pobreza de manera coordinada con la federación y los municipios.			
<i>Alineación con el programa indicado en el Plan Estatal de Desarrollo 2013-2018</i>					
Programa:	Programa Sectorial de Salud 2013-2018				
Objetivo:	14	Promover el desarrollo integral de la familia dentro de la sociedad morelense a través de la integración y participación social.			
<i>Características del proyecto</i>					
Objetivo del Proyecto (propósito):	Disminuir el embarazo en adolescentes, a través de talleres de prevención y platicas informativas, así como proporcionar información sobre la atención antes y después del embarazo y cuidados del bebe a las madres adolescentes, con la finalidad de promover una cultura de prevención, autocuidado y responsabilidad del ejercicio de su sexualidad.				
Estrategias (componentes):	Brindar platicas, talleres, capacitaciones, orientaciones y realizar campañas dirigidos a la población de 6 a 18 años				
Beneficio social y/o económico:	Reducción de número de niñas y adolescentes embarazadas.				

Información financiera del proyecto institucional (Gasto corriente y social)					
Rubro	Programación trimestral de avance financiero (Miles de pesos)				
	Subtotales	1er. Trimestre	2do. Trimestre	3er. Trimestre	4to. Trimestre
Estatal	30.00	0.00	0.00	15.00	15.00
Total	30.00	0.00	0.00	15.00	15.00
Observaciones					

Ficha Técnica del Indicador del Objetivo del Proyecto									
Clave:	SS-DIF-P13-01		Nombre del indicador: Ferias informativas para la Prevención de Embarazo Adolescente						
Tipo:	<input type="checkbox"/> Estratégico	Sentido de la medición:	<input checked="" type="checkbox"/> Ascendente	Dimensión:	<input type="checkbox"/> Eficiencia	Frecuencia de medición:	<input type="checkbox"/> Mensual	<input type="checkbox"/> Bimestral	<input type="checkbox"/> Trimestral
	<input checked="" type="checkbox"/> De Gestión		<input type="checkbox"/> Descendente		<input checked="" type="checkbox"/> Eficacia		<input checked="" type="checkbox"/> Trimestral	<input type="checkbox"/> Semestral	<input type="checkbox"/> Anual
			<input type="checkbox"/> Regular		<input type="checkbox"/> Calidad				
					<input type="checkbox"/> Economía				
Definición:	Mide el número de ferias informativas realizadas con el fin de disminuir el embarazo en adolescentes, promover talleres de prevención y pláticas informativas, así como proporcionar información sobre la atención antes y después del embarazo y cuidados del bebé a las madres adolescentes, con la finalidad de promover una cultura de prevención, autocuidado y responsabilidad del ejercicio de su sexualidad.								
Método de cálculo:			Unidad de medida	Línea base			Meta 2016		
<input checked="" type="checkbox"/> Valor absoluto	<input type="checkbox"/> Porcentaje	<input type="checkbox"/> Razón o promedio	Ferias informativas				2013	2014	2015
<input type="checkbox"/> Tasa de variación	<input type="checkbox"/> Otro:						2	3	12
Fórmula de cálculo: Total de Ferias Informativas realizadas									
Programación de la meta 2015									
Primer trimestre			Segundo trimestre		Tercer trimestre		Cuarto trimestre		
3			6		9		12		
Glosario:									
Fuente de información: Sistema para el Desarrollo Integral de la Familia Morelos									
Observaciones: El programa opera de acuerdo a los lineamientos del Sistema Nacional DIF, la cifra puede variar a compasión del año pasado en virtud de ser año electoral									

Proyecto Institucional					
Número:	14	Nombre:	Administración de recursos humanos, materiales, financieros y servicios de apoyo administrativo.		
Municipio:	Todo el Estado				
Población objetivo del proyecto					
Mujeres:	103,940	Hombres:	91,877	Total:	195,817
Derechos de la infancia					
Niñas:	36,873	Niños:	38,499	Adolescentes:	35,380
Clasificación Programática					
Programa presupuestario:	E063	Aseguramiento para la provisión de servicios de salud			
Fin:	Contribuir a garantizar el derecho a la salud mediante el mantenimiento y mejoramiento de la salud integral de la población				
Propósito:	La cobertura de servicios de salud para la población afiliada al Seguro Popular es mejorada				
Componente:	1	Padrón de beneficiarios elaborado y actualizado			
Actividad:	1.2	Administración de recursos humanos, materiales, financieros y servicios de apoyo administrativo.			
Clasificación funcional					
Finalidad:	1	Gobierno			
Función:	1.8	Otros servicios			
Subfunción:	1.8.5	Otros			
Alineación con el Plan Estatal de Desarrollo 2013-2018					
Eje rector:	5	Morelos transparente y con democracia participativa			
Objetivo:	5.6	Implementar de manera efectiva la nueva gestión pública para resultados en el proceso de planeación y programación de la acción gubernamental			
Estrategia:	5.6.1	Fortalecer y en su caso desarrollar los mecanismos de evaluación de la administración pública estatal			
Línea de acción	5.6.1.3	Generar las bases para emitir los programas anuales de evaluación de la administración pública estatal			
Alineación con el programa indicado en el Plan Estatal de Desarrollo 2013-2018					
Programa:	Programa Sectorial de Salud 2013-2018				
Objetivo:	14	Promover el desarrollo integral de la familia dentro de la sociedad morelense a través de la integración y participación social.			
Características del proyecto					
Objetivo del Proyecto (propósito):	Mide el porcentaje de Gasto Público Estatal que se destina para la operación de los Programas de Asistencia Social con relación al Gasto de Administración que se ejerce				
Estrategias (componentes):	El recurso humano contratado se adscribe primordialmente a las Áreas Operativas				
Beneficio social y/o económico:	Incrementar la calidad en el servicio en beneficio de las diferentes áreas del sistema DIF Morelos.				

Información financiera del proyecto institucional (Gasto corriente y social)					
Rubro	Programación trimestral de avance financiero (Miles de pesos)				
	Subtotales	1er. Trimestre	2do. Trimestre	3er. Trimestre	4to. Trimestre
Estatal	44,261.25	11,065.31	11,065.32	11,065.31	11,065.31
Total	44,261.25	11,065.31	11,065.32	11,065.31	11,065.31
Observaciones					

Ficha Técnica del Indicador del Objetivo del Proyecto									
Clave:	SS-DIF-P14-01		Nombre del indicador:		Porcentaje de Gasto Público Estatal destinado a la operación de los Programas de Asistencia Social				
Tipo:	<input type="checkbox"/> Estratégico	Sentido de la medición:	<input type="checkbox"/> Ascendente	Dimensión:	<input type="checkbox"/> Eficiencia	Frecuencia de medición:	<input type="checkbox"/> Mensual	<input type="checkbox"/> Bimestral	<input type="checkbox"/> Trimestral
	<input checked="" type="checkbox"/> De Gestión		<input type="checkbox"/> Descendente		<input checked="" type="checkbox"/> Eficacia		<input checked="" type="checkbox"/> Trimestral	<input type="checkbox"/> Semestral	<input type="checkbox"/> Anual
			<input checked="" type="checkbox"/> Regular		<input type="checkbox"/> Calidad				
					<input type="checkbox"/> Economía				
Definición:	Mide el porcentaje de Gasto Público Estatal que se destina para la operación de los Programas de Asistencia Social con relación al Gasto de Administración que se ejerce								
Método de cálculo:			Unidad de medida	Línea base				Meta 2016	
<input type="checkbox"/> Valor absoluto	<input checked="" type="checkbox"/> Porcentaje	<input type="checkbox"/> Razón o promedio							2014
<input type="checkbox"/> Tasa de variación	Otro:		Porcentaje						
Fórmula de cálculo: Cantidad de Gasto Público Estatal destinado a la operación de los Programas de Asistencia Social / Cantidad de Gasto Público total ejercido X 100								N/A	N/A
Programación de la meta 2015									
Primer trimestre			Segundo trimestre		Tercer trimestre		Cuarto trimestre		
0			0		0		80%		
Glosario:									
Fuente de información: Sistema para el Desarrollo Integral de la Familia Morelos									
Observaciones:									

Proyecto de Inversión			
Número:	15	Nombre	Programa Nacional de Prevención del Delito 2016
Municipio(s):	Cuernavaca, Temixco, Cuautla y Jiutepec		
<i>Población objetivo del proyecto</i>			
Hombres:	1,932	Mujeres:	4,889
Total:	6,821		
<i>Clasificación funcional</i>			
Finalidad:	1	Gobierno	
Función:	1.7	Asuntos Orden Público y de seguridad interior	
Subfunción:	1.7.3	Otros Asuntos orden Público y Seguridad	
<i>Alineación con el Plan Estatal de Desarrollo 2013-2018</i>			
Eje rector:	1	Morelos seguro y justo	
Objetivo:	1.1	Garantizar la paz, la integridad física, los derechos y el patrimonio de los morelenses, en un arco de respeto a la Ley y los Derechos Humanos	
Estrategia:	1.1.2	Promover la participación ciudadana en la prevención de la vivienda y conductas antisociales, y fomentar la cultura de la denuncia	
Línea de acción	1.1.2.1	Realizar acciones que involucren corresponsablemente a la sociedad para disminuir los factores que inciden en la delincuencia y violencia en zonas de alta incidencia	
<i>Vinculación con el Programa de Mediano Plazo</i>			
Programa:	Programa Sectorial de Salud 2013 - 2018		
Objetivo:	14	Promover el desarrollo integral de la familia Morelense a través de la integración y participación social.	
<i>Características del proyecto</i>			
Objetivo(s)	<ul style="list-style-type: none"> • Atender a mujeres víctimas de violencia y/o madres solteras con talleres de capacitación en materia cultural, artesanal y artística. • Concientizar a la población en general la importancia del respeto de los derechos de la mujer, del respeto de los derechos de los niños y jóvenes, su educación con equidad de género, la importancia del crear un ambiente de tolerancia dentro de la familia y fuera de esta. • Atender a la población adolescente y jóvenes con talleres y grupos de proceso terapéutico enfocados en los temas de re-victimización de embarazos en adolescentes, adicciones y menores infractores. • Lograr una tranquilidad a las madres adolescentes y jóvenes que no pueden estudiar o trabajar debido a que no tienen donde o con quien dejar sus hijos por lo que se promoverá que sigan estudiando mientras, de una manera segura y educativa, cuidan a sus hijos. • Prevenir, atender, sancionar y en un futuro erradicar la violencia hacia las mujeres. Informar a las mujeres ya su comunidad que la violencia no solo se refleja en el ámbito familiar o de forma física, por lo que es importante que sepan que tienen derechos y que el estado debe garantizarlos. • Concientizar a los niños la importancia del respeto de los niños, su educación con equidad de género, la importancia de crear un ambiente de tolerancia dentro del al familia. • Disminuir factores de riesgo dentro de jóvenes de nivel escolar básico para disminuir la incidencia de embarazos no planeados en adolescentes con el consecuente grado de violencia que esto conlleva, además disminuir la incidencia de infecciones de transmisión sexual mortales y no mortales. 		
Estrategia(s)	<ul style="list-style-type: none"> • Atender a jóvenes en conflicto con la ley tomando en cuenta los factores de riesgo, disminuyendo las situaciones de violencia en la juventud. • Atender a mujeres víctimas de violencia y/o madres solteras mediante acciones culturales, artesanales y artísticas. • Promover actividades culturales ya artísticas a niños, niñas y adolescentes mediante la creatividad, concientiza y promueve los derechos de la infancia y adolescencia. • Promover la interacción y comunicación asertiva entre los miembros de la familia y el entorno escolar fomentando dinámicas de convivencia más sanas. 		

	<ul style="list-style-type: none"> Formar un grupo interdisciplinario con el fin de realizar intervenciones a los menores que enfrentan problemas de violencia en el entorno familiar, social y comunitario dirigido a mejorar su calidad de vida. Trabajar en actividades formativas respecto a los derechos de las mujeres y a la prevención de la violencia.
<i>Beneficio social y/o económico:</i>	Con este proyecto se atienden a mujeres víctimas de violencia y/o madres solteras mediante acciones culturales, artesanales y artísticas. Así mismo, se promueve una convivencia de respeto hacia los derechos de la mujer, los niños y adolescentes dentro de la familia y la comunidad, propiciando una ambiente sin violencia intrafamiliar y creando conciencia en los temas de la no revictimización en embarazos prematuros, adicciones y menores infractores para una mejor convivencia en su entorno.

Información financiera del proyecto de Inversión (Gasto de inversión)

Rubro	Programación trimestral de avance financiero (Miles de pesos)				
	Subtotales	1er. Trimestre	2do. Trimestre	3er. Trimestre	4to. Trimestre
Inversión Federal	10,923.36	0.00	0.00	0.00	10,923.36
Fondo 38 "Prevención del Delito 2016" a través de convenios federales	10,923.36	0.00	0.00	0.00	10,923.36
Total	10,923.36	0.00	0.00	0.00	10,923.36

A continuación se detalla el desglose de los proyectos y acciones, para llegar a los \$11,558,367.42 del Programa Nacional de Prevención del Delito 2016.

Observaciones	Nombre del Proyecto	POLIGONO	Monto (pesos)
		Beneficiarios del Programa para el Desarrollo Integral y Bienestar para la población vulnerable y atención a albergues	Fuera del polígono
	Beneficiarios del Programa para el Desarrollo Integral y Bienestar para niños y Jóvenes	Cuautlixco, Gabriel Tepeta, Galeana, Tetelcingo	\$600,000.00
	Beneficiarios del Brigadas de Prevención y atención para el adolescente	Cuautlixco, Gabriel Tepepa, Galena, Tetelcingo	\$829,782.00
	Beneficiarios de Brigadas de prevención y atención para el Adolescente	Chamilpa, Barona, Carolina y Satélite	\$500,000.00
	Beneficiarios de Brigadas de Prevención y atención para el Adolescente	Otilo Montaña, Huizachera, Tejalpa	\$499,999.00
	Beneficiarios de Brigadas de Prevención y atención para el Adolescente	Lomas del Carril	\$276,008.48
	Beneficiarios de Redes Comunitarias	Lomas del Carril	\$100,000.00
	Beneficiarios de Ingenios Culturales Infancia	Lomas del Carril	\$1,860,000.00
	Beneficiarios de Ingenios Culturales Jóvenes	Lomas del Carril	\$1,390,000.00
	Beneficiarios de Ingenios Culturales Mujeres	Lomas del Carril	\$1,100,000.00
	Beneficiarios de Mural por la paz	Lomas del Carril	\$50,000.00
	Plataforma de Red Social de Adolescentes (primera etapa: "conductas de riesgo y protección)	Cuernavaca	\$ 350,000.00
	Plataforma de Red Social de Adolescentes (primera etapa: "conductas de riesgo y protección)	Jiutepec	\$ 400,000.00
	Plataforma de Red Social de Adolescentes (primera etapa: "conductas de riesgo y protección)	Temixco	\$ 100,000.00
	Plataforma de Red Social de Adolescentes (primera etapa: "conductas de riesgo y protección)	Cuautla	\$ 350,000.00
	TOTAL		\$ 10,923,366.18

Ficha Técnica del Indicador del Objetivo del Proyecto										
Clave:	SS-DIF-P15-01		Nombre del indicador:	Beneficiarios del Programa para el Desarrollo Integral y Bienestar para Población Vulnerable y Atención a Albergues.						
Tipo:	<input type="checkbox"/> Estratégico	Sentido de la medición:	<input checked="" type="checkbox"/> Ascendente <input type="checkbox"/> Descendente <input type="checkbox"/> Regular	Dimensión:	<input type="checkbox"/> Eficiencia	Frecuencia de medición:	<input type="checkbox"/> Mensual	<input type="checkbox"/> Bimestral	<input type="checkbox"/> Trimestral	
	<input checked="" type="checkbox"/> De Gestión				<input checked="" type="checkbox"/> Eficacia <input type="checkbox"/> Calidad <input type="checkbox"/> Economía		<input checked="" type="checkbox"/> Trimestral	<input type="checkbox"/> Semestral	<input type="checkbox"/> Anual	<input type="checkbox"/> Otro:
Definición:	Mide la cantidad de beneficiarios del programa									
Método de cálculo:				Unidad de medida	Línea base				Meta 2016	
<input checked="" type="checkbox"/> Valor absoluto	<input type="checkbox"/> Porcentaje	<input type="checkbox"/> Razón o promedio		Beneficiario				2013	2014	
<input type="checkbox"/> Tasa de variación	Otro:									
Fórmula de cálculo: Numero d beneficiarios										
Programación de la meta 2016										
Primer trimestre			Segundo trimestre			Tercer trimestre		Cuarto trimestre		
0			0			0		175		
Glosario:										
Fuente de información:		Sistema para el Desarrollo Integral de la Familia Morelos								
Observaciones:										

Ficha Técnica del Indicador del Objetivo del Proyecto										
Clave:	SS-DIF-P15-02		Nombre del indicador:	Beneficiarios del Programa para el Desarrollo Integral y Bienestar para niños y Jóvenes del municipio de Cuautla						
Tipo:	<input type="checkbox"/> Estratégico	Sentido de la medición:	<input checked="" type="checkbox"/> Ascendente <input type="checkbox"/> Descendente <input type="checkbox"/> Regular	Dimensión:	<input type="checkbox"/> Eficiencia	Frecuencia de medición:	<input type="checkbox"/> Mensual	<input type="checkbox"/> Bimestral	<input type="checkbox"/> Trimestral	
	<input checked="" type="checkbox"/> De Gestión				<input checked="" type="checkbox"/> Eficacia <input type="checkbox"/> Calidad <input type="checkbox"/> Economía		<input checked="" type="checkbox"/> Trimestral	<input type="checkbox"/> Semestral	<input type="checkbox"/> Anual	<input type="checkbox"/> Otro:
Definición:	Mide la cantidad de beneficiarios en las clases de regularización a niños en riesgo de deserción escolar.									
Método de cálculo:				Unidad de medida	Línea base				Meta 2016	
<input checked="" type="checkbox"/> Valor absoluto	<input type="checkbox"/> Porcentaje	<input type="checkbox"/> Razón o promedio		beneficiarios				2013	2014	
<input type="checkbox"/> Tasa de variación	Otro:									
Fórmula de cálculo: Número de beneficiarios en clases de regularización.										
Programación de la meta 2016										
Primer trimestre			Segundo trimestre			Tercer trimestre		Cuarto trimestre		
0			0			0		200		
Glosario:										
Fuente de información:		Sistema para el Desarrollo Integral de la Familia Morelos								
Observaciones:		Se impartirán clases de español, matemáticas, historia y además de valores, arte, ecología, nutrición y actividades deportivas. Se darán un mínimo de 13 horas al mes, dos clases por semana durante ocho meses. Cada beneficiario obtendrá u paquete de útiles escolares, meriendas nutritivas y una beca económica de \$1,200.00 al final del proyecto.								

Ficha Técnica del Indicador del Objetivo del Proyecto										
Clave:	SS-DIF-P15-03		Nombre del indicador:	Beneficiarios con las Brigadas de Prevención y Atención para el Adolescente en el municipio Cuautla						
Tipo:	<input type="checkbox"/> Estratégico	Sentido de la medición:	<input checked="" type="checkbox"/> Ascendente <input type="checkbox"/> Descendente <input type="checkbox"/> Regular	Dimensión:	<input type="checkbox"/> Eficiencia	Frecuencia de medición:	<input type="checkbox"/> Mensual	<input type="checkbox"/> Bimestral	<input type="checkbox"/>	
	<input checked="" type="checkbox"/> De Gestión				<input checked="" type="checkbox"/> Eficacia		<input checked="" type="checkbox"/> Trimestral	<input type="checkbox"/> Semestral	<input type="checkbox"/> Anual	<input type="checkbox"/> Otro:
Definición:	Mide la cantidad de beneficiarios con las pláticas y talleres sobre temáticas de vida y salud sexual, uso y abuso de alcohol, drogas, violencia familiar en el noviazgo y en la escuela									
Método de cálculo:				Unidad de medida	Línea base				Meta 2016	
<input checked="" type="checkbox"/> Valor absoluto	<input type="checkbox"/> Porcentaje	<input type="checkbox"/> Razón o promedio		Beneficiados				2013	2014	
<input type="checkbox"/> Tasa de variación	Otro:									
Fórmula de cálculo: Número de beneficiados										
Programación de la meta 2016										
Primer trimestre			Segundo trimestre			Tercer trimestre		Cuarto trimestre		
0			0			0		520		
Glosario:										
Fuente de información:		Sistema para el Desarrollo Integral de la Familia Morelos								
Observaciones:		Las actividades se realizarán 3 veces a la semana, cada sesión con una duración de 2 hrs.								

Ficha Técnica del Indicador del Objetivo del Proyecto										
Clave:	SS-DIF-P15-04		Nombre del indicador:	Beneficiarios con las Brigadas de Prevención y Atención para el Adolescente municipio de Cuernavaca						
Tipo:	<input type="checkbox"/> Estratégico	Sentido de la medición:	<input checked="" type="checkbox"/> Ascendente <input type="checkbox"/> Descendente <input type="checkbox"/> Regular	Dimensión:	<input type="checkbox"/> Eficiencia	Frecuencia de medición:	<input type="checkbox"/> Mensual	<input type="checkbox"/> Bimestral	<input type="checkbox"/>	
	<input checked="" type="checkbox"/> De Gestión				<input checked="" type="checkbox"/> Eficacia		<input checked="" type="checkbox"/> Trimestral	<input type="checkbox"/> Semestral	<input type="checkbox"/> Anual	<input type="checkbox"/> Otro:
Definición:	Mide la cantidad de beneficiarios con las pláticas y talleres sobre temáticas de vida y salud sexual, uso y abuso de alcohol, drogas, violencia familiar en el noviazgo y en la escuela									
Método de cálculo:				Unidad de medida	Línea base				Meta 2016	
<input checked="" type="checkbox"/> Valor absoluto	<input type="checkbox"/> Porcentaje	<input type="checkbox"/> Razón o promedio		Beneficiarios				2013	2014	
<input type="checkbox"/> Tasa de variación	Otro:									
Fórmula de cálculo: Número de beneficiarios										
Programación de la meta 2016										
Primer trimestre			Segundo trimestre			Tercer trimestre		Cuarto trimestre		
0			0			0		720		
Glosario:										
Fuente de información:		Sistema para el Desarrollo Integral de la Familia Morelos								
Observaciones:		Las actividades se realizarán 3 veces a la semana, cada sesión con una duración de 2 hrs.								

Ficha Técnica del Indicador del Objetivo del Proyecto										
Clave:	SS-DIF-P15-05		Nombre del indicador:	Beneficiarios con las Brigadas de Prevención y Atención para el Adolescente en el municipio de Jiutepec						
Tipo:	<input type="checkbox"/> Estratégico <input checked="" type="checkbox"/> De Gestión		Sentido de la medición:	<input checked="" type="checkbox"/> Ascendente <input type="checkbox"/> Descendente <input type="checkbox"/> Regular		Dimensión:	<input type="checkbox"/> Eficiencia <input checked="" type="checkbox"/> Eficacia <input type="checkbox"/> Calidad <input type="checkbox"/> Economía		Frecuencia de medición:	<input type="checkbox"/> Mensual <input type="checkbox"/> Bimestral <input checked="" type="checkbox"/> Trimestral <input type="checkbox"/> Semestral <input type="checkbox"/> Anual <input type="checkbox"/> Otro:
Definición:	Mide la cantidad de beneficiarios con las pláticas y talleres sobre temáticas de vida y salud sexual, el uso y abuso de alcohol, drogas, violencia familiar en el noviazgo y en la escuela									
Método de cálculo:			Unidad de medida	Línea base				Meta 2016		
<input checked="" type="checkbox"/> Valor absoluto <input type="checkbox"/> Porcentaje <input type="checkbox"/> Razón o promedio <input type="checkbox"/> Tasa de variación <input type="checkbox"/> Otro:			Beneficiados					2013	2014	310
Fórmula de cálculo: Número de jóvenes beneficiados										
Programación de la meta 2016										
Primer trimestre			Segundo trimestre		Tercer trimestre			Cuarto trimestre		
0			0		0			310		
Glosario:										
Fuente de información: Sistema para el Desarrollo Integral de la Familia Morelos										
Observaciones: Las actividades se realizaran 3 veces a la semana, cada sesión con una duración de 2 hrs										

Ficha Técnica del Indicador del Objetivo del Proyecto										
Clave:	SS-DIF-P15-06		Nombre del indicador:	Beneficiarios con las Brigadas de Prevención y Atención para el Adolescente municipio de Temixco						
Tipo:	<input type="checkbox"/> Estratégico <input checked="" type="checkbox"/> De Gestión		Sentido de la medición:	<input checked="" type="checkbox"/> Ascendente <input type="checkbox"/> Descendente <input type="checkbox"/> Regular		Dimensión:	<input type="checkbox"/> Eficiencia <input checked="" type="checkbox"/> Eficacia <input type="checkbox"/> Calidad <input type="checkbox"/> Economía		Frecuencia de medición:	<input type="checkbox"/> Mensual <input type="checkbox"/> Bimestral <input checked="" type="checkbox"/> Trimestral <input type="checkbox"/> Semestral <input type="checkbox"/> Anual <input type="checkbox"/> Otro:
Definición:	Mide la cantidad de beneficiarios con las pláticas y talleres sobre temáticas de vida y salud sexual, el uso y abuso de alcohol, drogas, violencia familiar en el noviazgo y en la escuela									
Método de cálculo:			Unidad de medida	Línea base				Meta 2016		
<input checked="" type="checkbox"/> Valor absoluto <input type="checkbox"/> Porcentaje <input type="checkbox"/> Razón o promedio <input type="checkbox"/> Tasa de variación <input type="checkbox"/> Otro:			Beneficiarios					2013	2014	100
Fórmula de cálculo: Número de jóvenes beneficiados										
Programación de la meta 2016										
Primer trimestre			Segundo trimestre		Tercer trimestre			Cuarto trimestre		
0			0		0			100		
Glosario:										
Fuente de información: Sistema para el Desarrollo Integral de la Familia Morelos										
Observaciones: Las actividades se realizaran 3 veces a la semana, cada sesión con una duración de 2 hrs										

Ficha Técnica del Indicador del Objetivo del Proyecto										
Clave:	SS-DIF-P15-07		Nombre del indicador:	Beneficiarios capacitados para creación de Redes comunitarias						
Tipo:	<input type="checkbox"/> Estratégico	Sentido de la medición:	<input checked="" type="checkbox"/> Ascendente	Dimensión:	<input type="checkbox"/> Eficiencia	Frecuencia de medición:	<input type="checkbox"/> Mensual	<input type="checkbox"/> Bimestral	<input type="checkbox"/>	
	<input checked="" type="checkbox"/> De Gestión		<input type="checkbox"/> Descendente		<input checked="" type="checkbox"/> Eficacia		<input checked="" type="checkbox"/> Trimestral	<input type="checkbox"/> Semestral	<input type="checkbox"/> Anual	<input type="checkbox"/> Otro:
			<input type="checkbox"/> Regular		<input type="checkbox"/> Calidad					
					<input type="checkbox"/> Economía					
Definición:	Mide la cantidad de beneficiarios en las capacitaciones para la creación de redes sociales									
Método de cálculo:				Unidad de medida	Línea base				Meta 2016	
<input checked="" type="checkbox"/> Valor absoluto	<input type="checkbox"/> Porcentaje	<input type="checkbox"/> Razón o promedio		Beneficiados				2013	2014	130
<input type="checkbox"/> Tasa de variación	<input type="checkbox"/> Otro:									
Fórmula de cálculo: Número de beneficiados capacitados										
Programación de la meta 2016										
Primer trimestre			Segundo trimestre			Tercer trimestre		Cuarto trimestre		
0			0			0		130		
Glosario:										
Fuente de información:	Sistema para el Desarrollo Integral de la Familia Morelos									
Observaciones:	Se conformaran 3 redes comunitarias con una duración de 30hrs.									

Ficha Técnica del Indicador del Objetivo del Proyecto										
Clave:	SS-DIF-P15-08		Nombre del indicador:	Beneficiarios de Ingenios Culturales Infancia						
Tipo:	<input type="checkbox"/> Estratégico	Sentido de la medición:	<input checked="" type="checkbox"/> Ascendente	Dimensión:	<input type="checkbox"/> Eficiencia	Frecuencia de medición:	<input type="checkbox"/> Mensual	<input type="checkbox"/> Bimestral	<input type="checkbox"/>	
	<input checked="" type="checkbox"/> De Gestión		<input type="checkbox"/> Descendente		<input checked="" type="checkbox"/> Eficacia		<input checked="" type="checkbox"/> Trimestral	<input type="checkbox"/> Semestral	<input type="checkbox"/> Anual	<input type="checkbox"/> Otro:
			<input type="checkbox"/> Regular		<input type="checkbox"/> Calidad					
					<input type="checkbox"/> Economía					
Definición:	Mide la cantidad de beneficiados en los talleres por espacio en las disciplinas de cartonería, circo, danza polinesia, teatro guiñol									
Método de cálculo:				Unidad de medida	Línea base				Meta 2016	
<input checked="" type="checkbox"/> Valor absoluto	<input type="checkbox"/> Porcentaje	<input type="checkbox"/> Razón o promedio		Beneficiados				2013	2014	340
<input type="checkbox"/> Tasa de variación	<input type="checkbox"/> Otro:									
Fórmula de cálculo: Número de beneficiados										
Programación de la meta 2016										
Primer trimestre			Segundo trimestre			Tercer trimestre		Cuarto trimestre		
0			0			0		340		
Glosario:										
Fuente de información:	Sistema para el Desarrollo Integral de la Familia Morelos									
Observaciones:	Los talleres están conformados por 3 módulos, cada módulo consta de 12 sesiones por 3 horas por sesión.									

Ficha Técnica del Indicador del Objetivo del Proyecto									
Clave:	SS-DIF-P15-09	Nombre del indicador:		Beneficiarios de Ingenios Culturales jóvenes					
Tipo:	<input type="checkbox"/> Estratégico	Sentido de la medición:	<input checked="" type="checkbox"/> Ascendente	Dimensión:	<input type="checkbox"/> Eficiencia	Frecuencia de medición:	<input type="checkbox"/> Mensual	<input type="checkbox"/> Bimestral	<input type="checkbox"/> Trimestral
	<input checked="" type="checkbox"/> De Gestión		<input type="checkbox"/> Descendente		<input checked="" type="checkbox"/> Eficacia		<input type="checkbox"/> Trimestral	<input type="checkbox"/> Semestral	<input type="checkbox"/> Anual
			<input type="checkbox"/> Regular		<input type="checkbox"/> Calidad				
					<input type="checkbox"/> Economía				
Definición:	Mide la cantidad de beneficiados en los talleres por espacio en las disciplinas de arte urbano. Lectura. Diseño de modas, serigrafía, agrupación musical								
Método de cálculo:		Unidad de medida	Línea base				Meta 2016		
<input checked="" type="checkbox"/> Valor absoluto	<input type="checkbox"/> Porcentaje	<input type="checkbox"/> Razón o promedio	Beneficiados				2013	2014	
<input type="checkbox"/> Tasa de variación	<input type="checkbox"/> Otro:								
Fórmula de cálculo: Número de beneficiados									
Programación de la meta 2016									
Primer trimestre		Segundo trimestre		Tercer trimestre		Cuarto trimestre			
0		0		0		340			
Glosario:									
Fuente de información:		Sistema para el Desarrollo Integral de la Familia Morelos							
Observaciones:		Los talleres están conformados por 3 módulos, cada módulo consta de 12 sesiones por 3 horas por sesión.							

Ficha Técnica del Indicador del Objetivo del Proyecto									
Clave:	SS-DIF-P15-10	Nombre del indicador:		Beneficiarios de Ingenios Culturales Mujeres					
Tipo:	<input type="checkbox"/> Estratégico	Sentido de la medición:	<input checked="" type="checkbox"/> Ascendente	Dimensión:	<input type="checkbox"/> Eficiencia	Frecuencia de medición:	<input type="checkbox"/> Mensual	<input type="checkbox"/> Bimestral	<input type="checkbox"/> Trimestral
	<input checked="" type="checkbox"/> De Gestión		<input type="checkbox"/> Descendente		<input checked="" type="checkbox"/> Eficacia		<input type="checkbox"/> Trimestral	<input type="checkbox"/> Semestral	<input type="checkbox"/> Anual
			<input type="checkbox"/> Regular		<input type="checkbox"/> Calidad				
					<input type="checkbox"/> Economía				
Definición:	Mide la cantidad de beneficiados en los talleres en las disciplinas de diseño de modas, accesorios, repostería, proyectos productivos.								
Método de cálculo:		Unidad de medida	Línea base				Meta 2016		
<input checked="" type="checkbox"/> Valor absoluto	<input type="checkbox"/> Porcentaje	<input type="checkbox"/> Razón o promedio	Beneficiados				2013	2014	
<input type="checkbox"/> Tasa de variación	<input type="checkbox"/> Otro:								
Fórmula de cálculo: Número de Beneficiados									
Programación de la meta 2016									
Primer trimestre		Segundo trimestre		Tercer trimestre		Cuarto trimestre			
0		0		0		190			
Glosario:									
Fuente de información:		Sistema para el Desarrollo Integral de la Familia Morelos							
Observaciones:		Cada sesión durará 3 módulos y cada módulo 2 sesiones							

Ficha Técnica del Indicador del Objetivo del Proyecto									
Clave:	SS-DIF-P15-11	Nombre del indicador:		Beneficiarios en Mural por la Paz					
Tipo:	<input type="checkbox"/> Estratégico	Sentido de la medición:	<input checked="" type="checkbox"/> Ascendente	Dimensión:	<input type="checkbox"/> Eficiencia	Frecuencia de medición:	<input type="checkbox"/> Mensual	<input type="checkbox"/> Bimestral	<input type="checkbox"/> Trimestral
	<input checked="" type="checkbox"/> De Gestión		<input type="checkbox"/> Descendente		<input checked="" type="checkbox"/> Eficacia		<input type="checkbox"/> Trimestral	<input type="checkbox"/> Semestral	<input type="checkbox"/> Anual
			<input type="checkbox"/> Regular		<input type="checkbox"/> Calidad				
					<input type="checkbox"/> Economía				
Definición:	Mide a cantidad de participantes jóvenes que realizaran el mural de 20 mts								
Método de cálculo:		Unidad de medida	Línea base				Meta 2016		
<input checked="" type="checkbox"/> Valor absoluto	<input type="checkbox"/> Porcentaje	<input type="checkbox"/> Razón o promedio	Beneficiados				2013	2014	
<input type="checkbox"/> Tasa de variación	<input type="checkbox"/> Otro:								
Fórmula de cálculo: Número de beneficiados									
Programación de la meta 2016									
Primer trimestre		Segundo trimestre		Tercer trimestre		Cuarto trimestre			
0		0		0		45			
Glosario:									
Fuente de información:		Sistema para el Desarrollo Integral de la Familia Morelos							
Observaciones:		Se realizará un mural de 20mts lineales con una altura de 2.5 mts con aerosol, el mural se realizará con la comunidad y jóvenes.							

Ficha Técnica del Indicador del Objetivo del Proyecto										
Clave:	SS-DIF-P15-12		Nombre del indicador:	Campaña de la Plataforma de Red Social de Adolescentes en el municipio de Cuernavaca						
Tipo:	Estratégico		Sentido de la medición:	<input checked="" type="checkbox"/> Ascendente <input type="checkbox"/> Descendente <input type="checkbox"/> Regular	Dimensión:	Eficiencia		Frecuencia de medición:	Mensual	
	<input checked="" type="checkbox"/> De Gestión					<input checked="" type="checkbox"/> Eficacia <input type="checkbox"/> Calidad <input type="checkbox"/> Economía			<input type="checkbox"/> Bimestral <input checked="" type="checkbox"/> Trimestral <input type="checkbox"/> Semestral <input type="checkbox"/> Anual <input type="checkbox"/> Otro:	
Definición:	Mide el número de campañas de comunicación de educación sexual y salud reproductiva para prevenir el embarazo adolescente y enfermedades de transmisión sexual.									
Método de cálculo:			Unidad de medida	Línea base					Meta 2016	
<input checked="" type="checkbox"/> Valor absoluto <input type="checkbox"/> Porcentaje <input type="checkbox"/> Razón o promedio <input type="checkbox"/> Tasa de variación <input type="checkbox"/> Otro:			Campañas realizadas					2013	2014	1
Fórmula de cálculo: Número de Campañas Realizadas										
Programación de la meta 2016										
Primer trimestre		Segundo trimestre		Tercer trimestre		Cuarto trimestre				
						1				
Glosario:										
Fuente de información:	Sistema para el Desarrollo Integral de la Familia Morelos									
Observaciones:	El objetivo de la plataforma es coadyuvar al desarrollo social de adolescentes y jóvenes de 12 a 23 años, beneficiando a 1300 jóvenes.									

Ficha Técnica del Indicador del Objetivo del Proyecto										
Clave:	SS-DIF-P15-13		Nombre del indicador:	Campaña de la Plataforma de Red Social de Adolescentes en el municipio de Cuautla						
Tipo:	Estratégico		Sentido de la medición:	<input checked="" type="checkbox"/> Ascendente <input type="checkbox"/> Descendente <input type="checkbox"/> Regular	Dimensión:	Eficiencia		Frecuencia de medición:	Mensual	
	<input checked="" type="checkbox"/> De Gestión					<input checked="" type="checkbox"/> Eficacia <input type="checkbox"/> Calidad <input type="checkbox"/> Economía			<input type="checkbox"/> Bimestral <input checked="" type="checkbox"/> Trimestral <input type="checkbox"/> Semestral <input type="checkbox"/> Anual <input type="checkbox"/> Otro:	
Definición:	Mide el número de campañas de comunicación de educación sexual y salud reproductiva para prevenir el embarazo adolescente y enfermedades de transmisión sexual.									
Método de cálculo:			Unidad de medida	Línea base					Meta 2016	
<input checked="" type="checkbox"/> Valor absoluto <input type="checkbox"/> Porcentaje <input type="checkbox"/> Razón o promedio <input type="checkbox"/> Tasa de variación <input type="checkbox"/> Otro:			Campañas realizadas					2013	2014	1
Fórmula de cálculo: Número de Campañas Realizadas										
Programación de la meta 2016										
Primer trimestre		Segundo trimestre		Tercer trimestre		Cuarto trimestre				
						1				
Glosario:										
Fuente de información:	Sistema para el Desarrollo Integral de la Familia Morelos									
Observaciones:	El objetivo de la plataforma es coadyuvar al desarrollo social de adolescentes y jóvenes de 12 a 23 años, beneficiando a 1300 jóvenes.									

Ficha Técnica del Indicador del Objetivo del Proyecto									
Clave:	SS-DIF-P15-14		Nombre del indicador:	Campaña de la Plataforma de Red Social de Adolescentes en el municipio de Jiutepec					
Tipo:	<input type="checkbox"/> Estratégico	Sentido de la medición:	<input checked="" type="checkbox"/> Ascendente <input type="checkbox"/> Descendente <input type="checkbox"/> Regular	Dimensión:	<input type="checkbox"/> Eficiencia	Frecuencia de medición:	<input type="checkbox"/> Mensual	<input type="checkbox"/> Bimestral	<input type="checkbox"/> Meta 2016
	<input checked="" type="checkbox"/> De Gestión				<input checked="" type="checkbox"/> Eficacia		<input checked="" type="checkbox"/> Trimestral	<input type="checkbox"/> Semestral	<input type="checkbox"/> Anual
Definición:	Mide el número de campañas de comunicación de educación sexual y salud reproductiva para prevenir el embarazo adolescente y enfermedades de transmisión sexual.								
Método de cálculo:			Unidad de medida	Línea base				Meta 2016	
<input checked="" type="checkbox"/> Valor absoluto	<input type="checkbox"/> Porcentaje	<input type="checkbox"/> Razón o promedio	Campañas realizadas				2013	2014	1
<input type="checkbox"/> Tasa de variación	Otro:								
Fórmula de cálculo: Número de Campañas Realizadas									
Programación de la meta 2016									
Primer trimestre			Segundo trimestre		Tercer trimestre		Cuarto trimestre		
							1		
Glosario:									
Fuente de información:	Sistema para el Desarrollo Integral de la Familia Morelos								
Observaciones:	El objetivo de la plataforma es coadyuvar al desarrollo social de adolescentes y jóvenes de 12 a 23 años, beneficiando a 1300 jóvenes								

Ficha Técnica del Indicador del Objetivo del Proyecto									
Clave:	SS-DIF-P15-15		Nombre del indicador:	Campaña de la Plataforma de Red Social de Adolescentes en el municipio de Temixco					
Tipo:	<input type="checkbox"/> Estratégico	Sentido de la medición:	<input checked="" type="checkbox"/> Ascendente <input type="checkbox"/> Descendente <input type="checkbox"/> Regular	Dimensión:	<input type="checkbox"/> Eficiencia	Frecuencia de medición:	<input type="checkbox"/> Mensual	<input type="checkbox"/> Bimestral	<input type="checkbox"/> Meta 2016
	<input checked="" type="checkbox"/> De Gestión				<input checked="" type="checkbox"/> Eficacia		<input checked="" type="checkbox"/> Trimestral	<input type="checkbox"/> Semestral	<input type="checkbox"/> Anual
Definición:	Mide el número de campañas de comunicación de educación sexual y salud reproductiva para prevenir el embarazo adolescente y enfermedades de transmisión sexual.								
Método de cálculo:			Unidad de medida	Línea base				Meta 2016	
<input checked="" type="checkbox"/> Valor absoluto	<input type="checkbox"/> Porcentaje	<input type="checkbox"/> Razón o promedio	Campañas realizadas				2013	2014	1
<input type="checkbox"/> Tasa de variación	Otro:								
Fórmula de cálculo: Número de Campañas Realizadas									
Programación de la meta 2016									
Primer trimestre			Segundo trimestre		Tercer trimestre		Cuarto trimestre		
							1		
Glosario:									
Fuente de información:	Sistema para el Desarrollo Integral de la Familia Morelos								
Observaciones:	El objetivo de la plataforma es coadyuvar al desarrollo social de adolescentes y jóvenes de 12 a 23 años, beneficiando a 1300 jóvenes								

Clave	Nombre de las obras o acciones	Municipio / Localidad	Origen de los recursos (Miles de pesos)				
			PIPE	Ramo 33			Otros prog. fed.
				Fondo "V"	Fond o "VII"	Fondo "VIII"	
SS-DIF-P5-01	Beneficiarios del Programa para el Desarrollo Integral y Bienestar para la población vulnerable y atención a albergues	Cuautla, Cuernavaca, Jiutepec		\$2,517.57			
SS-DIF-P5-02	Beneficiarios del Programa para el Desarrollo Integral y Bienestar para niños y Jóvenes	Cuautlixco, Gabriel Tepeta, Galeana, Tetelcingo		\$600.00			
SS-DIF-P5-03	Beneficiarios de Brigadas de Prevención y atención para el adolescente	Cuautlixco, Gabriel Tepepa, Galena, Tetelcingo		\$829.78			
SS-DIF-P5-04	Beneficiarios de Brigadas de Prevención y atención para el adolescente	Chamilpa, Barona, Carolina y Satélite		\$500.00			
SS-DIF-P5-05	Beneficiarios de Brigadas de Prevención y atención para el adolescente	Otilo Montaña, Huizachera, tejalpa		\$499.99			
SS-DIF-P5-06	Beneficiarios de Brigadas de prevención y atención para el Adolescente	Lomas del Carril		\$276.00			
SS-DIF-P5-07	Beneficiarios de Redes Comunitarias	Lomas del Carril		\$100.00			
SS-DIF-P5-08	Beneficiarios de Ingenios Culturales Infancia	Lomas del Carril		\$1,860.00			
SS-DIF-P5-09	Beneficiarios de Ingenios Culturales Jóvenes	Lomas del Carril		\$1,390.00			
SS-DIF-P5-10	Beneficiarios de Ingenios Culturales Mujeres	Lomas del Carril		\$1,100.00			
SS-DIF-P5-11	Beneficiarios de Mural por la Paz	Lomas del Carril		\$50.00			
SS-DIF-P15-12	Plataforma de Red Social de Adolescentes (primera etapa: "conductas de riesgo y protección)	Cuernavaca		\$ 350,000.00			
SS-DIF-P15-13	Plataforma de Red Social de Adolescentes (primera etapa: "conductas de riesgo y protección)	Jiutepec		\$ 400,000.00			
SS-DIF-P15-14	Plataforma de Red Social de Adolescentes (primera etapa: "conductas de riesgo y protección)	Temixco		\$ 100,000.00			
SS-DIF-P15-15	Plataforma de Red Social de Adolescentes (primera etapa: "conductas de riesgo y protección)	Cuautla		\$ 350,000.00			
				\$10,923.36			
Observaciones							

Proyecto de Inversión			
Número:	16	Nombre	Adquisición de Vehículos Adaptados para Personas con Discapacidad
Municipio(s):	Cuernavaca, Cuautla, Emiliano Zapata y Jojutla		
<i>Población objetivo del proyecto</i>			
Hombres:	210	Mujeres:	237
Total:	447		
<i>Clasificación funcional</i>			
Finalidad:	2	Desarrollo Social	
Función:	2.6	Protección Social	
Subfunción:	2.6.8	Otros Grupos Vulnerables	
<i>Alineación con el Plan Estatal de Desarrollo 2013-2018</i>			
Eje rector:	2	Morelos con inversión social para la construcción de ciudadanía.	
Objetivo:	2.2	Empoderar a las personas vulnerables en todos los ámbitos de la vida familiar, social y comunitaria.	
Estrategia:	2.2.2	Prevenir y combatir la discriminación hacia los adultos mayores y personas con discapacidad, en situación de calle y otros grupos vulnerables para fortalecer sus derechos y mejorar la calidad de vida.	
Línea de acción	2.2.2.2	Atender a personas con discapacidad.	
<i>Vinculación con el Programa de Mediano Plazo</i>			
Programa:	Programa Sectorial de Salud 2013 - 2018		
Objetivo:	7	Fortalecer el desarrollo e integración a la sociedad de las personas con discapacidad.	
<i>Características del proyecto</i>			
Objetivo(s)	Contar con transporte adaptado para las personas con discapacidad que acuden a recibir atención médica en sus Unidades Básicas de Rehabilitación en los municipios del Estado.		
Estrategia(s)	Adquisición de 11 camionetas y 2 camiones sub urbanos para personas con discapacidad.		
Beneficio social y/o económico:	Beneficiar diariamente a 447 personas con discapacidad con los siguientes tipos de discapacidad: visual 5%, auditiva 31%, motora 10%, intelectual 46% y múltiple 8%, que acuden a la zona hospitalaria y centros asistenciales en las camionetas y camiones sub urbanos adaptados para las diferentes discapacidades.		

<i>Información financiera del proyecto de Inversión (Gasto de inversión)</i>					
Rubro	<i>Programación trimestral de avance financiero (Miles de pesos)</i>				
	Subtotales	1er. Trimestre	2do. Trimestre	3er. Trimestre	4to. Trimestre
Inversión Federal	10,769.91	0.00	0.00	0.00	10,769.91
Adquisición de Vehículos Adaptados para Personas con Discapacidad	10,769.91	0.00	0.00	0.00	10,769.91
Total	10,769.91	0.00	0.00	0.00	10,769.91
Observaciones					

Ficha Técnica del Indicador del Objetivo del Proyecto									
Clave:	SS-DIF-P16-01		Nombre del indicador: Adquisición de camionetas adaptados para personas con discapacidad						
Tipo:	<input type="checkbox"/> Estratégico <input checked="" type="checkbox"/> De Gestión	Sentido de la medición:	<input checked="" type="checkbox"/> Ascendente <input type="checkbox"/> Descendente <input type="checkbox"/> Regular	Dimensión:	<input type="checkbox"/> Eficiencia <input checked="" type="checkbox"/> Eficacia <input type="checkbox"/> Calidad <input type="checkbox"/> Economía	Frecuencia de medición:	<input type="checkbox"/> Mensual <input type="checkbox"/> Bimestral <input checked="" type="checkbox"/> Trimestral <input type="checkbox"/> Semestral <input type="checkbox"/> Anual <input type="checkbox"/> Otro:		
Definición:	Se entregarán camionetas adaptadas que incluyen señalización y adaptaciones para discapacidad motora, intelectual, visual, audición y lenguaje, con el fin de que el paciente beneficiados en su traslado, asista de manera permanente a sus sesiones de rehabilitación y mejoren su calidad de vida en incrementar el número de personas con discapacidad que se incorporen a la vida social, laboral, educativa, cultural y deportiva.								
Método de cálculo:				Unidad de medida	Línea base				Meta 2016
<input checked="" type="checkbox"/> Valor absoluto	<input type="checkbox"/> Porcentaje	<input type="checkbox"/> Razón o promedio		Camionetas				2013	2014
<input type="checkbox"/> Tasa de variación	Otro:								
Fórmula de cálculo: Número de camionetas adaptadas									
Programación de la meta 2016									
Primer trimestre			Segundo trimestre			Tercer trimestre		Cuarto trimestre	
								11	
Glosario:									
Fuente de información: Sistema para el Desarrollo Integral de la Familia Morelos									
Observaciones: Seis camionetas van adaptadas se utilizaran en 6 CAM en los municipios de Cuernavaca y Cuautla, una camioneta se utilizará en la Dirección de Atención para la Discapacidad en el municipio de Cuernavaca y Cuatro camionetas se utilizarán para el Centro de Rehabilitación y Educación Especial Morelos (CREE) en el municipio de Emiliano Zapata dando un total de 11 camionetas.									

Ficha Técnica del Indicador del Objetivo del Proyecto									
Clave:	SS-DIF-P16-02		Nombre del indicador: Adquisición de camiones sub urbanos adaptados para personas con discapacidad						
Tipo:	<input type="checkbox"/> Estratégico <input checked="" type="checkbox"/> De Gestión	Sentido de la medición:	<input checked="" type="checkbox"/> Ascendente <input type="checkbox"/> Descendente <input type="checkbox"/> Regular	Dimensión:	<input type="checkbox"/> Eficiencia <input checked="" type="checkbox"/> Eficacia <input type="checkbox"/> Calidad <input type="checkbox"/> Economía	Frecuencia de medición:	<input type="checkbox"/> Mensual <input type="checkbox"/> Bimestral <input checked="" type="checkbox"/> Trimestral <input type="checkbox"/> Semestral <input type="checkbox"/> Anual <input type="checkbox"/> Otro:		
Definición:	Se entregarán camiones sub-urbano adaptados con rampa fija electrohidráulica capa. 350kg, 3 corralillos, 23 asientos con arnés de seguridad y señalética braille con el fin de que el paciente beneficiados en su traslado, asista de manera permanente a sus sesiones de rehabilitación y mejoren su calidad de vida en incrementar el número de personas con discapacidad que se incorporen a la vida social, laboral, educativa, cultural y deportiva.								
Método de cálculo:				Unidad de medida	Línea base				Meta 2016
<input checked="" type="checkbox"/> Valor absoluto	<input type="checkbox"/> Porcentaje	<input type="checkbox"/> Razón o promedio		Camiones sub-urbanos				2013	2014
<input type="checkbox"/> Tasa de variación	Otro:								
Fórmula de cálculo: Número de camiones sub-urbanos adaptados									
Programación de la meta 2016									
Primer trimestre			Segundo trimestre			Tercer trimestre		Cuarto trimestre	
								2	
Glosario:									
Fuente de información: Sistema para el Desarrollo Integral de la Familia Morelos									
Observaciones: Un autobús sub urbano se utilizará en el municipio de Cuautla, y el segundo sub urbano se utilizará en el municipio de Jojutla.									

Clave	Nombre de las obras o acciones	Municipio / Localidad	Origen de los recursos (Miles de pesos)				Otros prog. fed.
			PIPE	Ramo 33			
				Fondo "V"	Fondo "VII"	Fondo "VIII"	
SS-DIF-P16	Adquisición de vehículos adaptados para transportar personas con discapacidad.	Cuernavaca, Cuautla, Emiliano Zapata y Jojutla					10,769.91
Total							10,769.91

Observaciones	
----------------------	--

Proyecto de Inversión		
Número:	17	Nombre: Equipamiento del Centro de Asistencia Social para personas con Discapacidad del municipio de Cuautla
Municipio(s):	Cuautla	
<i>Población objetivo del proyecto</i>		
Hombres:		Mujeres: Total: 12
<i>Clasificación funcional</i>		
Finalidad:	2	Desarrollo Social
Función:	2.6	Protección Social
Subfunción:	2.6.8	Otros Grupos Vulnerables
<i>Alineación con el Plan Estatal de Desarrollo 2013-2018</i>		
Eje rector:	2	Morelos con inversión social para la construcción de ciudadanía.
Objetivo:	2.2	Empoderar a las personas vulnerables en todos los ámbitos de la vida familiar, social y comunitaria.
Estrategia:	2.2.2	Prevenir y combatir la discriminación hacia los adultos mayores y personas con discapacidad, en situación de calle y otros grupos vulnerables para fortalecer sus derechos y mejorar la calidad de vida.
Línea de acción	2.2.2.2	Atender a personas con discapacidad.
<i>Vinculación con el Programa de Mediano Plazo</i>		
Programa:	Programa Sectorial de Salud 2013 - 2018	
Objetivo:	7	Fortalecer el desarrollo e integración a la sociedad de las personas con discapacidad.
<i>Características del proyecto</i>		
Objetivo(s)	Contar con el equipo necesario que otorgue a las niñas, niños y personas con discapacidad del Centro de Asistencia Social del municipio de Cuautla, Morelos, actividades lúdicas y recreativas, que favorezcan su crecimiento locomotor, desarrollo mental, cognitivo y psicológico.	
Estrategia(s)	Adquirir equipo necesario y adecuado para integrar el área lúdica, terapéutica y de esparcimiento accesible.	
Beneficio social y/o económico:	Se pretende beneficiar a 12 personas con algún tipo de discapacidad temporal o permanente (auditiva, visual, motriz, mental, lenguaje y múltiple)	

<i>Información financiera del proyecto de Inversión (Gasto de inversión)</i>					
Rubro	<i>Programación trimestral de avance financiero (Miles de pesos)</i>				
	Subtotales	1er. Trimestre	2do. Trimestre	3er. Trimestre	4to. Trimestre
Inversión Federal	495.99	0.00	0.00	0.00	495.99
Equipamiento del Centro de Asistencia Social para las Personas con Discapacidad del Municipio de Cuautla, Morelos	495.99	0.00	0.00	0.00	495.99
Total	495.99	0.00	0.00	0.00	495.99
Observaciones					

Ficha Técnica del Indicador del Objetivo del Proyecto										
Clave:	SS-DIF-P17-01		Nombre del indicador: Número de personas con discapacidad beneficiadas a través del proyecto							
Tipo:	Estratégico		Sentido de la medición:	x Ascendente		Dimensión:	Eficiencia		Frecuencia de medición:	Mensual
	x De Gestión			Descendente			x Eficacia			Bimestral
				Regular		Calidad		x Trimestral		Semestral
						Economía		Anual		Otro:
Definición:	Se entregarán equipo necesario que otorgue a las niñas, niños y personas con discapacidad, actividades lúdicas y recreativas que favorezcan su crecimiento locomotor, mental, cognitivo y psicológico.									
Método de cálculo:				Unidad de medida	Línea base					Meta 2016
x Valor absoluto		Porcentaje	Razón o promedio					2013	2014	
Tasa de variación		Otro:		Personas con discapacidad beneficiadas						12
Fórmula de cálculo: Número de personas con discapacidad beneficiarias										
Programación de la meta 2016										
Primer trimestre			Segundo trimestre			Tercer trimestre		Cuarto trimestre		
Glosario:										
Fuente de información: Sistema para el Desarrollo Integral de la Familia Morelos										
Observaciones: El equipo consta de Combo de Equipo Lúdico Terapéutico (1), Casa Didáctica para el área de juegos y esparcimiento (1) y Juego de Mobiliario Interactivo (1).										

Clave	Nombre de las obras o acciones	Municipio / Localidad	Origen de los recursos (Miles de pesos)				
			PIPE	Ramo 33			Otros prog. fed.
				Fondo "V"	Fondo "VII"	Fondo "VIII"	
SS-DIF-P17	Equipamiento del Centro de Asistencia Social para personas con Discapacidad del municipio de Cuautla	Cuautla					495.99
Total							495.99
Observaciones							

Proyecto de Inversión		
Número:	18	Nombre: Suministro y colocación del piso vinílico de colores para el Centro de Asistencia Morelense para la Infancia del Estado de Morelos
Municipio(s):	Emiliano Zapata	
<i>Población objetivo del proyecto</i>		
Hombres:		Mujeres: Total: 1500
<i>Clasificación funcional</i>		
Finalidad:	2	Desarrollo Social
Función:	2.6	Protección Social
Subfunción:	2.6.8	Otros Grupos Vulnerables
<i>Alineación con el Plan Estatal de Desarrollo 2013-2018</i>		
Eje rector:	2	Morelos con inversión social para la construcción de ciudadanía.
Objetivo:	2.2	Empoderar a las personas vulnerables en todos los ámbitos de la vida familiar, social y comunitaria.
Estrategia:	2.2.2	Prevenir y combatir la discriminación hacia los adultos mayores y personas con discapacidad, en situación de calle y otros grupos vulnerables para fortalecer sus derechos y mejorar la calidad de vida.
Línea de acción	2.2.2.2	Atender a personas con discapacidad.
<i>Vinculación con el Programa de Mediano Plazo</i>		
Programa:	Programa Sectorial de Salud 2013 - 2018	
Objetivo:	7	Fortalecer el desarrollo e integración a la sociedad de las personas con discapacidad.
<i>Características del proyecto</i>		
Objetivo(s)	Garantizar que la colocación del piso vinílico en colores del Centro de Asistencia Morelense para la infancia del Estado de Morelos, genere áreas accesibles y seguras, para el desplazamiento, desarrollo propioceptivo, cognitivo, lúdico, deportivo y psicosocial en todos los niños y niñas del albergue	
Estrategia(s)	Adquirir piso vinílico de colores y tipo madera favorecerá, a niñas y niños con retraso en el neurodesarrollo por desnutrición, bajo peso, maltrato, o con algún tipo de discapacidad motora, visual, auditiva o mixta.	
Beneficio social y/o económico:	Se beneficiará a 1500 pacientes al año con algún tipo de discapacidad, retraso en el neurodesarrollo o necesidad de integración.	

<i>Información financiera del proyecto de Inversión (Gasto de inversión)</i>					
Rubro	<i>Programación trimestral de avance financiero (Miles de pesos)</i>				
	Subtotales	1er. Trimestre	2do. Trimestre	3er. Trimestre	4to. Trimestre
Inversión Federal	1,004.85	0.00	0.00	0.00	1,004.85
Suministro y colocación de piso vinílico de colores para el Centro de Asistencia Morelense para la Infancia del Estado de Morelos.	1,004.85	0.00	0.00	0.00	1,004.85
Total	1,004.85	0.00	0.00	0.00	1,004.85
Observaciones					

Ficha Técnica del Indicador del Objetivo del Proyecto									
Clave:	SS-DIF-P18-01		Nombre del indicador:	Número de beneficiarios con el suministro y colocación de piso vinílico del CAMI					
Tipo:	<input type="checkbox"/> Estratégico	Sentido de la medición:	<input checked="" type="checkbox"/> Ascendente	Dimensión:	<input type="checkbox"/> Eficiencia	Frecuencia de medición:	<input type="checkbox"/> Mensual		
	<input checked="" type="checkbox"/> De Gestión		<input type="checkbox"/> Descendente		<input checked="" type="checkbox"/> Eficacia		<input checked="" type="checkbox"/> Trimestral		
			<input type="checkbox"/> Regular		<input type="checkbox"/> Calidad		<input type="checkbox"/> Semestral		
					<input type="checkbox"/> Economía		<input type="checkbox"/> Anual		
							Otro:		
Definición:	Mide el número de niñas y niños beneficiados con el piso vinílico de colores y tipo madera								
Método de cálculo:				Unidad de medida:	Línea base				Meta 2016
<input checked="" type="checkbox"/> Valor absoluto	<input type="checkbox"/> Porcentaje	<input type="checkbox"/> Razón o promedio		Beneficiados			2013	2014	
<input type="checkbox"/> Tasa de variación	Otro:								
Fórmula de cálculo:	Número de beneficiados								
Programación de la meta 2016									
Primer trimestre			Segundo trimestre			Tercer trimestre		Cuarto trimestre	
								1500	
Glosario:									
Fuente de información:	Sistema para el Desarrollo Integral de la Familia Morelos								
Observaciones:	La colocación de piso es una alternativa terapéutica que cumplirá con el objetivo de mejorar las habilidades no solo receptivas, sino que también las motrices y ambientales de los niños y niñas del albergue. Además de ser una herramienta importante de apoyo para la expresión e identificación de emociones y ejecución de actividades lúdicas y deportivas								

Clave	Nombre de las obras o acciones	Municipio / Localidad	Origen de los recursos (Miles de pesos)				
			PIPE	Ramo 33			Otros prog. fed.
				Fondo "V"	Fondo "VII"	Fondo "VIII"	
SS-DIF-P18	Suministro y colocación de piso vinílico de colores para el Centro de Asistencia Morelense para la Infancia del Estado de Morelos.	Cuautla					1,004.85
Total							1,004.85
Observaciones							

Proyecto de Inversión		
Número:	19	Nombre: Equipamiento de la Procuraduría de la Defensa del Menor y la Familia y sus Delegaciones Municipales del Estado de Morelos
Municipio(s):	Todo el Estado	
<i>Población objetivo del proyecto</i>		
Hombres:		Mujeres: Total: 2100
<i>Clasificación funcional</i>		
Finalidad:	2	Desarrollo Social
Función:	2.6	Protección Social
Subfunción:	2.6.8	Otros Grupos Vulnerables
<i>Alineación con el Plan Estatal de Desarrollo 2013-2018</i>		
Eje rector:	2	Morelos con inversión social para la construcción de ciudadanía.
Objetivo:	2.2	Empoderar a las personas vulnerables en todos los ámbitos de la vida familiar, social y comunitaria
Estrategia:	2.2.2	Prevenir y combatir la discriminación hacia los adultos mayores y personas con discapacidad en situación de calle y otros grupos vulnerables para fortalecer sus derechos y mejorar la calidad de vida
Línea de acción	2.2.2.3	Atender a personas en situación en calle y a otros grupos vulnerables
<i>Vinculación con el Programa de Mediano Plazo</i>		
Programa:	Programa Sectorial de Salud 2013 – 2018	
Objetivo:	14	Promover el desarrollo integral de la familia dentro de la sociedad morelense a través de la integración y participación social
<i>Características del proyecto</i>		
Objetivo(s)	Equipar a la procuraduría, como consecuencia, se moderniza la procuraduría y sus delegaciones, mejorara la atención y se fortalecen los servicios jurídicos y de prevención, beneficiado a la población.	
Estrategia(s)	Adquirir mobiliario para brindar una atención más pronta a niñas, niños, adolescentes, personas de la tercera edad y familias.	
Beneficio social y/o económico:	Se pretende beneficiar a 900 niñas, niños y adolescentes y a 1200 familias vulnerables que soliciten y requieran el apoyo	

<i>Información financiera del proyecto de Inversión (Gasto de inversión)</i>					
Rubro	<i>Programación trimestral de avance financiero (Miles de pesos)</i>				
	Subtotales	1er. Trimestre	2do. Trimestre	3er. Trimestre	4to. Trimestre
Inversión Federal	2,961.31	0.00	0.00	0.00	2,961.31
Suministro y colocación de piso vinílico de colores para el Centro de Asistencia Morelense para la Infancia del Estado de Morelos.	2,961.31	0.00	0.00	0.00	2,961.31
Total	2,961.31	0.00	0.00	0.00	2,961.31
Observaciones					

Ficha Técnica del Indicador del Objetivo del Proyecto									
Clave:	SS-DIF-P19-01		Nombre del indicador: Niñas, Niños y adolescentes beneficiados con el proyecto						
Tipo:	<input type="checkbox"/> Estratégico	Sentido de la medición:	<input checked="" type="checkbox"/> Ascendente	Dimensión:	<input type="checkbox"/> Eficiencia	Frecuencia de medición:	<input type="checkbox"/> Mensual	<input type="checkbox"/> Bimestral	<input type="checkbox"/> Trimestral
	<input checked="" type="checkbox"/> De Gestión		<input type="checkbox"/> Descendente		<input type="checkbox"/> Eficacia		<input checked="" type="checkbox"/> Anual	<input type="checkbox"/> Semestral	<input type="checkbox"/> Otro:
			<input type="checkbox"/> Regular		<input type="checkbox"/> Calidad				
					<input type="checkbox"/> Economía				
Definición:	Se mide a las niñas, niños y adolescentes beneficiados con el equipamiento de la Procuraduría de la Defensa de Menor y la Familia y sus Delegaciones Municipales								
Método de cálculo:			Unidad de medida	Línea base				Meta 2016	
<input checked="" type="checkbox"/> Valor absoluto	<input type="checkbox"/> Porcentaje	<input type="checkbox"/> Razón o promedio					2013		2014
<input type="checkbox"/> Tasa de variación	Otro:		Niñas, Niños y Adolescentes						900
Fórmula de cálculo: Número de niñas, niños y adolescentes beneficiados									
Programación de la meta 2016									
Primer trimestre			Segundo trimestre		Tercer trimestre		Cuarto trimestre		
							900		
Glosario:									
Fuente de información:	Sistema para el Desarrollo Integral de la Familia Morelos								
Observaciones:	Se brindara atención jurídica y psicológica, así como trabajo social necesario para verificar o descartar las denuncias que se reciban de maltrato y dar el seguimiento necesario con mayor prontitud utilizando el mobiliario solicitado para brindar una mejor atención con calidad a los usuarios y en espacios dignos para mayor comodidad								

Ficha Técnica del Indicador del Objetivo del Proyecto									
Clave:	SS-DIF-P19-02		Nombre del indicador: Familias vulnerables beneficiadas con el proyecto						
Tipo:	<input type="checkbox"/> Estratégico	Sentido de la medición:	<input checked="" type="checkbox"/> Ascendente	Dimensión:	<input type="checkbox"/> Eficiencia	Frecuencia de medición:	<input type="checkbox"/> Mensual	<input type="checkbox"/> Bimestral	<input type="checkbox"/> Trimestral
	<input checked="" type="checkbox"/> De Gestión		<input type="checkbox"/> Descendente		<input checked="" type="checkbox"/> Eficacia		<input type="checkbox"/> Anual	<input type="checkbox"/> Semestral	<input type="checkbox"/> Otro:
			<input type="checkbox"/> Regular		<input type="checkbox"/> Calidad				
					<input type="checkbox"/> Economía				
Definición:	Se mide a las familias vulnerables beneficiadas con el equipamiento de la Procuraduría de la Defensa de Menor y la Familia y sus Delegaciones Municipales								
Método de cálculo:			Unidad de medida	Línea base				Meta 2016	
<input checked="" type="checkbox"/> Valor absoluto	<input type="checkbox"/> Porcentaje	<input type="checkbox"/> Razón o promedio					2013		2014
<input type="checkbox"/> Tasa de variación	Otro:		Familias Vulnerables						1,200
Fórmula de cálculo: Número de familias vulnerables beneficiados									
Programación de la meta 2016									
Primer trimestre			Segundo trimestre		Tercer trimestre		Cuarto trimestre		
							1200		
Glosario:									
Fuente de información:	Sistema para el Desarrollo Integral de la Familia Morelos								
Observaciones:	Se brindara atención jurídica y psicológica, así como trabajo social necesario para verificar o descartar las denuncias que se reciban de maltrato y dar el seguimiento necesario con mayor prontitud utilizando el mobiliario solicitado para brindar una mejor atención con calidad a los usuarios y en espacios dignos para mayor comodidad								

Clave	Nombre de las obras o acciones	Municipio / Localidad	Origen de los recursos (Miles de pesos)				
			PIPE	Ramo 33			Otros prog. fed.
				Fondo "V"	Fondo "VII"	Fondo "VIII"	
SS-DIF-P19	Equipamiento de la Procuraduría de la Defensa del Menor y la Familia y sus Delegaciones	En todo el Estado					2,961.31
Total							2,961.31
Observaciones							

Proyecto de Inversión		
Número:	20	Nombre: Equipamiento del cuarto de estimulación multisensorial del Centro de Asistencia Morelense para la Infancia del Sistema DIF Morelos
Municipio(s):	Temixco	
<i>Población objetivo del proyecto</i>		
Hombres:		Mujeres: Total: 300
<i>Clasificación funcional</i>		
Finalidad:	2	Desarrollo Social
Función:	2.6	Protección Social
Subfunción:	2.6.8	Otros Grupos Vulnerables
<i>Alineación con el Plan Estatal de Desarrollo 2013-2018</i>		
Eje rector:	2	Morelos con inversión social para la construcción de ciudadanía.
Objetivo:	2.2	Empoderar a las personas vulnerables en todos los ámbitos de la vida familiar, social y comunitaria.
Estrategia:	2.2.2	Prevenir y combatir la discriminación hacia los adultos mayores y personas con discapacidad, en situación de calle y otros grupos vulnerables para fortalecer sus derechos y mejorar la calidad de vida.
Línea de acción	2.2.2.2	Atender a personas con discapacidad.
<i>Vinculación con el Programa de Mediano Plazo</i>		
Programa:	Programa Sectorial de Salud 2013 - 2018	
Objetivo:	7	Fortalecer el desarrollo e integración a la sociedad de las personas con discapacidad.
<i>Características del proyecto</i>		
Objetivo(s)	Contar con una sala de estimulación multisensorial en el centro de Asistencia Morelense para la Infancia (CAMI), para brindar atención a niños albergados que presente algún retraso en el neurodesarrollo, así como algún tipo de discapacidad a fin de brindarles una atención integral y con ello disminuir las secuelas o evitar la aparición de las mismas, ofreciéndoles una mejor oportunidad de vida al ser reinsertados con su familia.	
Estrategia(s)	Adquirir mobiliario y equipo especial para un cuarto de estimulación multisensorial	
Beneficio social y/o económico:	Con la ejecución de este proyecto se pretende atender a 300 personas con discapacidad	

<i>Información financiera del proyecto de Inversión (Gasto de inversión)</i>					
Rubro	<i>Programación trimestral de avance financiero (Miles de pesos)</i>				
	Subtotales	1er. Trimestre	2do. Trimestre	3er. Trimestre	4to. Trimestre
Inversión Federal	1,000.00	0.00	0.00	0.00	1,000.00
Equipamiento del cuarto de estimulación multisensorial del Centro de Asistencia Morelense para la Infancia del Sistema DIF Morelos	1,000.00	0.00	0.00	0.00	1,000.00
Total	1,000.00	0.00	0.00	0.00	1,000.00
Observaciones					

Clave:	SS-DIF-P20-01		Nombre del indicador:	Número de personas con discapacidad beneficiadas con el proyecto				
Tipo:	<input type="checkbox"/> Estratégico	Sentido de la medición:	<input checked="" type="checkbox"/> Ascendente	Dimensión:	<input type="checkbox"/> Eficiencia	Frecuencia de medición:	<input type="checkbox"/> Mensual	
	<input checked="" type="checkbox"/> De Gestión		<input type="checkbox"/> Descendente		<input checked="" type="checkbox"/> Eficacia		<input type="checkbox"/> Bimestral	
			<input type="checkbox"/> Regular		<input type="checkbox"/> Calidad		<input checked="" type="checkbox"/> Trimestral	
					<input type="checkbox"/> Economía		<input type="checkbox"/> Semestral	
							<input type="checkbox"/> Anual	
							Otro:	
Definición:	Mide el número de personas con discapacidad beneficiadas a través de la ejecución del proyecto							
Método de cálculo:			Unidad de medida	Línea base			Meta 2016	
<input checked="" type="checkbox"/> Valor absoluto	<input type="checkbox"/> Porcentaje	<input type="checkbox"/> Razón o promedio	Beneficiados				2013	
<input type="checkbox"/> Tasa de variación	<input type="checkbox"/> Otro:							2014
Fórmula de cálculo:	Número de beneficiados							
Programación de la meta 2016								
Primer trimestre		Segundo trimestre		Tercer trimestre		Cuarto trimestre		
						300		
Glosario:								
Fuente de información:	Sistema para el Desarrollo Integral de la Familia Morelos							
Observaciones:	La sala de estimulación multisensorial es una herramienta importante de apoyo para la expresión e identificación de emociones, que contribuye al desarrollo efectivo y emocional de los niños, favorece la percepción y expresión de emociones, verbalización de necesidades, facilitara la integración al medio que lo rodeo y eliminara las conductas estereotipadas.							

Clave	Nombre de las obras o acciones	Municipio / Localidad	Origen de los recursos (Miles de pesos)				Otros prog. fed.
			PIPE	Ramo 33			
			Fondo "V"	Fondo "VII"	Fondo "VIII"		
SS-DIF-P20	Equipamiento del cuarto de estimulación multisensorial del Centro de Asistencia Morelense para la Infancia del Sistema DIF Morelos	Temixco				1,000.00	
Total						1,000.00	
Observaciones							

Proyecto de Inversión		
Número:	21	Nombre: Fortalecimiento de la Estrategia de Atención Alimentaria en 19 Municipios del Estado de Morelos
Municipio(s):	Atlacahuacan, Ayala, Coatlán del Río, Jantetelco, Jojutla, Mazatepec, Miacatlán, Ocuituco, Temixco, Temoac, Tepalcingo, Tepoztlán, Tetela del Volcán, Tlaquiltenango, Tlayacapan, Totolapan, Xochitepec, Yecapixtla, Zacatepec	
<i>Población objetivo del proyecto</i>		
Hombres:		Mujeres: Total: 5000
<i>Clasificación funcional</i>		
Finalidad:	2	Desarrollo Social
Función:	2.6	Protección Social
Subfunción:	2.6.5	Alimentación y Nutrición
<i>Alineación con el Plan Estatal de Desarrollo 2013-2018</i>		
Eje rector:	2	Morelos con inversión social para la construcción de ciudadanía.
Objetivo:	2.15	Mejorar la nutrición adecuada de niños y niñas y del población vulnerables
Estrategia:	2.15.1	Fortalecer programas de asistencia y atención alimentaria
Línea de acción	2.2.2.2	Continuar el apoyo alimentario a menores en edad escolar inscritos en el programa
<i>Vinculación con el Programa de Mediano Plazo</i>		
Programa:	Programa Sectorial de Salud 2013 - 2018	
Objetivo:	17	Fortalecer el desarrollo y crecimiento de los niños y adolescentes fomentando una sana adecuada alimentación
<i>Características del proyecto</i>		
Objetivo(s)	Contribuir a mejorar las condiciones de 50 espacios alimentarios que se encuentran dentro de la cobertura del programa de desayunos escolares Calientes, a atreves de la inversión en reequipamiento de comedores, con el fin de asegurar la nutrición adecuada de niños y niñas en edad escolar con carencia alimentaria	
Estrategia(s)	Ampliar la cobertura de los programas alimentarios y promover la sustitución de los apoyos fríos por desayunos o comidas calientes las cuales presentan mayores ventajas en cuanto a la calidad nutricia y la participación comunitaria	
Beneficio social y/o económico:	Con la ejecución de este proyecto se pretende dotar de material de cocina a 50 comedores de escuelas de nivel primaria y escuela de nivel preescolar beneficiando a 5000 beneficiarios diarios otorgando 100,000 raciones alimentarias mensuales.	

<i>Información financiera del proyecto de Inversión (Gasto de inversión)</i>					
Rubro	<i>Programación trimestral de avance financiero (Miles de pesos)</i>				
	Subtotales	1er. Trimestre	2do. Trimestre	3er. Trimestre	4to. Trimestre
Inversión Federal	2,877.52	0.00	0.00	0.00	2,877.52
Fortalecimiento de la Estrategia de Atención Alimentaria en 19 Municipios del Estado de Morelos	2,877.52	0.00	0.00	0.00	2,877.52
Total	2,877.52	0.00	0.00	0.00	2,877.52
Observaciones					

Ficha Técnica del Indicador del Objetivo del Proyecto										
Clave:	SS-DIF-P21-01		Nombre del indicador:	Número de planteles educativos beneficiados con el proyecto						
Tipo:	<input type="checkbox"/> Estratégico	Sentido de la medición:	<input checked="" type="checkbox"/> Ascendente	Dimensión:	<input type="checkbox"/> Eficiencia	Frecuencia de medición:	<input type="checkbox"/> Mensual	<input type="checkbox"/> Bimestral	<input type="checkbox"/> Trimestral	
	<input checked="" type="checkbox"/> De Gestión		<input type="checkbox"/> Descendente		<input type="checkbox"/> Eficacia		<input type="checkbox"/> Semestral	<input type="checkbox"/> Anual	<input type="checkbox"/> Otro:	
			<input type="checkbox"/> Regular		<input type="checkbox"/> Calidad					
					<input type="checkbox"/> Economía					
Definición:	Mide el número de comedores de planteles escolares beneficiados con el reequipamiento									
Método de cálculo:				Unidad de medida	Línea base				Meta 2016	
<input checked="" type="checkbox"/> Valor absoluto	<input type="checkbox"/> Porcentaje	<input type="checkbox"/> Razón o promedio		comedores				2013	2014	50
<input type="checkbox"/> Tasa de variación	<input type="checkbox"/> Otro:									
Fórmula de cálculo:	Número de comedores									
Programación de la meta 2016										
Primer trimestre			Segundo trimestre			Tercer trimestre		Cuarto trimestre		
								50		
Glosario:										
Fuente de información:	Sistema para el Desarrollo Integral de la Familia Morelos									
Observaciones:	Se cuenta con 41 planteles escolares de nivel primaria que brinda el servicio alimentario a 4560 beneficiarios, y con 9 planteles de nivel preescolar atendiendo a 440 beneficiarios, mismos que están ubicados en 19 Municipios del Estado, dando un total de 5,000 beneficiarios diarios, otorgando 100,000 raciones alimentarias mensuales.									

Clave	Nombre de las obras o acciones	Municipio / Localidad	Origen de los recursos (Miles de pesos)				Otros prog. fed.
			PIPE	Ramo 33			
				Fondo "V"	Fondo "VII"	Fondo "VIII"	
SS-DIF-P21	Fortalecimiento de la Estrategia de Atención Alimentaria en 19 Municipios del Estado de Morelos	Temixco					2,877.52
Total							2,877.52
Observaciones							

Unidad responsable			
Clave presupuestal:	40 8 4	Nombre:	Servicios de Salud de Morelos

Relación de proyectos de la Unidad Responsable de Gasto						
Proyectos	Gasto corriente y social (Miles de pesos)		Inversión (Miles de pesos)			Otros recursos (Miles de pesos)
	Estatal	Federal	Federal		Estatal	
			Ramo 33	Prog. Fed.		
1. Control jurídico de los actos de los Servicios de Salud de Morelos	0	248.01	0	0	0	0
2. Operación del Sistema Integral de Información en Salud	0	58.38	0	0	0	0
3. Fortalecimiento de las Tecnologías de la Información y la Comunicación y de los registros médicos electrónicos	0	3,569.68	0	0	0	0
4. Gestión y Supervisión a acciones para atención a la salud de la persona	0	302.68	0	0	0	0
5. Gestión y Monitoreo de los Programas de Salud	0	152.60	0	0	0	0
6. Seguimiento a la obra Pública de infraestructura en salud de unidades medicas	0	148,053.25	0	0	0	0
7. Fortalecimiento de la Oferta de Servicios de Salud a través de las acciones inscritas en el Mecanismo de Planeación 2015-2018 de Servicios de Salud de Morelos	0	789.17	0	0	0	0
8. Estructurar y coordinar el proceso de planeación, programación y presupuestación basada en resultados, orientando el uso racional y eficiente de los recursos disponibles, al programa operativo anual	0	646.47	0	0	0	0
9. Aplicación de procesos, procedimientos y estrategias que permitan la prevención oportuna de irregularidades	0	219.00	0	0	0	0
10. Evaluación del Desempeño	0	114.51	0	0	0	0
11. Administración de recursos humanos, materiales, financieros y servicios de apoyo administrativo	289,519.81	1,339,152.77	0	0	0	0
12. Conservación, mantenimiento y fortalecimiento de recursos humanos y materiales	0	9,678.01	0	0	0	0
13. Mejora Continua de la Calidad de la atención a la salud	0	2,603.84	0	0	0	0
14. Calidad en la atención de los servicios de enfermería	0	166.60	0	0	0	0
15. Fortalecimiento del autocuidado de la salud y participación comunitaria	0	49,102.80	0	0	0	0
16. Unidades Centinela: Salud en tu casa	0	854.66	0	0	0	0
17. Prestación de Servicios de Atención Médica a población en las Unidades de Primer Nivel de Atención	0	23,103.19	0	0	0	0

Relación de proyectos de la Unidad Responsable de Gasto						
Proyectos	Gasto corriente y social (Miles de pesos)		Inversión (Miles de pesos)			Otros recursos (Miles de pesos)
	Estatal	Federal	Federal		Estatal	
			Ramo 33	Prog. Fed.		
18. Proporcionar Atención Médica de Primer Nivel	0	174.58	0	0	0	0
19. Unidades Médicas Móviles; prestación de servicios médicos en localidades sin cobertura efectiva en salud	10,000.00	28,536.25	0	0	0	0
20. Brindar servicio de atención ambulatoria en unidades de especialidad médica (UNEMES)	0	0	0	0	0	0
21. Reducir la morbilidad de las enfermedades bucodentales en el Estado de Morelos	0	7,065.65	0	0	0	0
22. Suministro de medicamentos e insumos para la atención médica	47,901.72	100.00	0	0	0	0
23. Productividad hospitalaria	30,288.73	119,007.78	0	0	0	0
24. Atención médica a pacientes con Insuficiencia Renal Crónica	28,309.55	3,643.40	0	0	0	0
25. Cirugía ambulatoria y oftalmológica	0	1,034.72	0	0	0	0
26. Centro Regulador de Urgencias Médicas (C.R.U.M.)	0	255.14	0	0	0	0
27. Educación en Salud	0	2,696.27	0	0	0	0
28. Investigación en Salud	0	28.53	0	0	0	0
29. Prevención y Control de Accidentes y Lesiones	0	1,272.09	0	0	0	0
30. Prevención y tratamiento de las adicciones	0	126.81	0	0	0	0
31. Igualdad de Género en Salud	0	462.32	0	0	0	0
32. Prevención y Atención de Violencia Familiar y de Género	0	8,114.60	0	0	0	0
33. Promoción, Detección, Diagnóstico, Control y Manejo del Cáncer Cérvico Uterino	0	21,648.73	0	0	0	0
34. Diagnóstico, Atención y Control del Cáncer Mamario	0	10,866.59	0	0	0	0
35. Prevención y Control de Enfermedades Crónicas del Adulto y el Anciano	0	30,340.96	0	0	0	0
36. Red de Salud Mental	0	109.77	0	0	0	0
37. Otorgamiento de Apoyos a personas físicas sin Seguridad Social en pobreza extrema, y a Organizaciones de la Sociedad Civil	0	131.99	0	0	0	0
38. Control de Vectores y Zoonosis	0	42,681.58	0	0	0	0
39. Cobertura de esquemas de vacunación en el niño menor de un año	0	56,557.19	0	0	0	0
40. Análisis de Riesgos Sanitarios	0	3,927.79	0	0	0	0
41. Control y Vigilancia Sanitaria	0	1,508.31	0	0	0	0
42. Cultura y acciones en prevención contra riesgos sanitarios	0	402.03	0	0	0	0
43. Atención de Emergencias	0	236.36	0	0	0	0

Relación de proyectos de la Unidad Responsable de Gasto						
Proyectos	Gasto corriente y social (Miles de pesos)		Inversión (Miles de pesos)			Otros recursos (Miles de pesos)
	Estatal	Federal	Federal		Estatal	
			Ramo 33	Prog. Fed.		
44. Fortalecimiento de la capacidad analítica con enfoque de riesgos en vigilancia sanitaria	0	2,905.41	0	0	0	0
45. Fortalecimiento de la capacidad analítica con enfoque de riesgos en vigilancia epidemiológica	0	5,900.96	0	0	0	0
46. Manejo adecuado integral de los residuos peligrosos biológicos infecciosos / residuos peligrosos	0	36.35	0	0	0	0
47. Vigilancia Epidemiológica	0	17,804.26	0	0	0	0
48. Programa de Atención para la Salud a la Infancia y Reducción de la Mortalidad Infantil	0	3,271.67	0	0	0	0
49. Atención al recién nacido	0	33.80	0	0	0	0
50. Programa de Atención a la Salud de la Adolescencia	0	1,479.63	0	0	0	0
51. Programa Salud Sexual y Reproductiva	0	4,319.73	0	0	0	0
52. Salud Materna	0	58,037.16	0	0	0	0
53. Seguimiento a las actividades de los programas que conforman el componente de Salud Reproductiva	0	32,043.30	0	0	0	0
Total	406,019.81*	2,045,577.33	0	0	0	0
	2,451,597.14		0		0	0
	2,451,597.14					
Observaciones	<p>El Programa Operativo Anual 2016 de Servicios de Salud de Morelos está integrado por los siguientes recursos:</p> <p>Federal: Ramo 33 Fondo de Aportaciones para los Servicios de Salud (FASSA) por un importe de \$1,521,352.78 (miles de pesos) que se compone por Servicios Personales (\$1,262,379.51) y Gastos de Operación e Inversión (\$218,398.47); techo notificado para el ejercicio 2016, por la Dirección General de Programación, Organización y Presupuesto (DGPOP) mediante oficio DGPOP-6-4498-2015 y Programa de Fortalecimiento de los Servicios Estatales de Salud (\$40,574.80) notificado con oficio CNFLTSEF/018/2016 de la Comisión Nacional para la Formalización Laboral de los Trabajadores de Salud en la Entidades Federativas; \$91,377.28 (miles de pesos) Ramo 12 (AFASPE) Convenio Específico en Materia de Ministración de Subsidios para el Fortalecimiento de Acciones de Salud Pública en las Entidades Federativas; \$6,598.14 (miles de pesos) Ramo 12 (FASSC) Fondo de Aportaciones para los Servicios de Salud a la Comunidad; \$148,000.00 (miles de pesos) Ramo 12 Fideicomiso del Sistema de Protección Social en Salud; \$243,097.08 (miles de pesos) Anexo IV PRORESPPO; \$1,039.79 (miles de pesos) Examen Nacional para Aspirantes a Residencias Médicas (ENARM); \$26,365.19 (miles de pesos) Fortalecimiento a la Atención Médica; \$3,351.00 (miles de pesos) Programa Calidad en la Atención Médica (PROCAM); \$2,325.00 (miles de pesos) Programa de Regulación y Vigilancia de Establecimientos y Servicios de Atención Médica (G005); \$2,071.06 (miles de pesos) Unidades Médicas Móviles REPSS. Se incluyen los recursos estatales por un importe de \$130,150.00 (miles de pesos) provenientes del Presupuesto Estatal publicado en el Periódico Oficial "Tierra y Libertad" número 5350 del 8 de diciembre de 2015, más \$26,369.82 (miles de pesos) de ampliación a este presupuesto; más \$133,000.00 (miles de pesos) del Fondo de Provisión para el Sector Salud; \$12,000.00 (miles de pesos) Proyectos Especiales para Salud y \$104,500.00 (miles de pesos) de la Aportación Solidaria Estatal (ASE) 2016 (transferencia)*.</p> <p>NOTA: Los presupuestos manifestados en este documento son preliminares en virtud de que se podrían recibir nuevas fuentes de financiamiento, ampliar o reducir las ya existentes. Esta información fue proporcionada por la Dirección de Administración.</p>					

Proyecto Institucional					
Número:	1	Nombre:	Control jurídico de los actos de los Servicios de Salud de Morelos		
Municipio:	Todo el Estado				
Población objetivo del proyecto					
Mujeres:	993,908	Hombres:	926,442	Total:	1,920,350
Derechos de la infancia					
Niñas:	No aplica	Niños:	No aplica	Adolescentes:	No aplica
Clasificación Programática					
Programa presupuestario:	E061	Rectoría del sistema de salud			
Fin:	Contribuir a garantizar el derecho a la salud mediante el mantenimiento y mejoramiento de la salud integral de la población				
Propósito:	La rectoría del sistema estatal de salud es ejercida de manera efectiva				
Componente:	1	Regulación del sistema de salud generada			
Actividad:	1.4	Control jurídico de los actos de los Servicios de Salud de Morelos			
Clasificación funcional					
Finalidad:	2.	Desarrollo social			
Función:	2.3.	Salud			
Subfunción:	2.3.4.	Rectoría del sistema de salud			
Alineación con el Plan Estatal de Desarrollo 2013-2018					
Eje rector:	5.	Morelos transparente y con democracia participativa			
Objetivo:	5.7.	Salvaguardar los intereses del estado y que las funciones y acciones del Poder Ejecutivo cumplan con lo dispuesto por la Constitución Federal, Estatal y demás leyes aplicables			
Estrategia:	5.7.1.	Fortalecer los instrumentos de asesoría, representación y emisión de opinión respecto a la viabilidad de los actos jurídicos			
Línea de acción	5.7.1.3.	Establecer mecanismos de seguimiento, atención y resolución en última instancia, de forma eficaz, para asuntos jurídicos de alto impacto			
Alineación con el programa indicado en el Plan Estatal de Desarrollo 2013-2018					
Programa:	Programa Sectorial de Salud 2013 – 2018				
Objetivo:	1.1.1.	Integrar a las Instituciones y Dependencias Públicas, Sector Privado y Colegios para coordinar las acciones que en materia de salud se requieran en el Estado.			
Características del proyecto					
Objetivo del Proyecto (propósito):	Coordinar, supervisar y ajustar a derecho los actos jurídicos que celebra el Organismo "Servicios de Salud de Morelos", analizando, estudiando y en su caso modificando los actos jurídicos, emitiendo opiniones al respecto y sujetándolos al marco jurídico, con el fin de mantener la legalidad del quehacer cotidiano de este Organismo Público Descentralizado.				
Estrategias (componentes):	<ul style="list-style-type: none"> Atención a las solicitudes de las áreas del Organismo para la intervención del área jurídica en tiempo y forma sobre los actos que celebren. Atención a los requerimientos judiciales y de otras instituciones, así como de la ciudadanía. 				
Beneficio social y/o económico:	Beneficio indirecto al coadyuvar a otorgar mejores servicios de salud a la comunidad morelense.				

Información financiera del proyecto institucional (Gasto corriente y social)					
Rubro	Programación trimestral de avance financiero (Miles de pesos)				
	Subtotales	1er. Trimestre	2do. Trimestre	3er. Trimestre	4to. Trimestre
Federal	248.01	108.27	79.50	60.24	0.00
Total	248.01	108.27	79.50	60.24	0.00
Observaciones	Ramo 33				

Ficha Técnica del Indicador del componente del Proyecto									
Clave:	SS-SSM-P01-01		Nombre del indicador: Porcentaje de contratos y/o convenios revisados o validados						
Tipo:	<input type="checkbox"/> Estratégico	Sentido de la medición:	<input type="checkbox"/> Ascendente	Dimensión:	<input type="checkbox"/> Eficiencia	Frecuencia de medición:	<input checked="" type="checkbox"/> Mensual		
	<input checked="" type="checkbox"/> De Gestión		<input type="checkbox"/> Descendente		<input checked="" type="checkbox"/> Eficacia		<input type="checkbox"/> Bimestral		
			<input checked="" type="checkbox"/> Regular		<input type="checkbox"/> Calidad		<input type="checkbox"/> Trimestral		
					<input type="checkbox"/> Economía		<input type="checkbox"/> Semestral		
							<input type="checkbox"/> Anual		
							<input type="checkbox"/> Otro:		
Definición:	Cantidad de contratos y/o convenios revisados o validados								
Método de cálculo:		Unidad de medida	Línea base					Meta 2016	
			2012	2013	2014	2015			
<input type="checkbox"/> Valor absoluto	<input checked="" type="checkbox"/> Porcentaje	Porcentaje	100%	100%	100%	100%		100%	
<input type="checkbox"/> Tasa de variación	<input type="checkbox"/> Otro:								
Fórmula de cálculo: $(\text{Contratos y/o convenios revisados y validados}) / (\text{contratos y/o convenios solicitados}) * 100$									
Programación de la meta 2016									
Primer trimestre		Segundo trimestre		Tercer trimestre		Cuarto trimestre			
100%		100%		100%		100%			
Glosario:									
Fuente de información:		Carpeta Interna de control de la Subdirección Jurídica							
Observaciones:									

Ficha Técnica del Indicador del componente del Proyecto									
Clave:	SS-SSM-P01-02		Nombre del indicador: Porcentaje de certificaciones elaboradas						
Tipo:	<input type="checkbox"/> Estratégico	Sentido de la medición:	<input type="checkbox"/> Ascendente	Dimensión:	<input type="checkbox"/> Eficiencia	Frecuencia de medición:	<input checked="" type="checkbox"/> Mensual		
	<input checked="" type="checkbox"/> De Gestión		<input type="checkbox"/> Descendente		<input checked="" type="checkbox"/> Eficacia		<input type="checkbox"/> Bimestral		
			<input checked="" type="checkbox"/> Regular		<input type="checkbox"/> Calidad		<input type="checkbox"/> Trimestral		
					<input type="checkbox"/> Economía		<input type="checkbox"/> Semestral		
							<input type="checkbox"/> Anual		
							<input type="checkbox"/> Otro:		
Definición:	Proporción de documentos certificados								
Método de cálculo:		Unidad de medida	Línea base					Meta 2016	
			2012	2013	2014	2015			
<input type="checkbox"/> Valor absoluto	<input checked="" type="checkbox"/> Porcentaje	Porcentaje	100%	100%	100%	100%		100%	
<input type="checkbox"/> Tasa de variación	<input type="checkbox"/> Otro:								
Fórmula de cálculo: $\text{Documentos certificados} / \text{Documentos para certificar solicitados} * 100$									
Programación de la meta 2016									
Primer trimestre		Segundo trimestre		Tercer trimestre		Cuarto trimestre			
100%		100%		100%		100%			
Glosario:									
Fuente de información:		Carpeta Interna de control de la Subdirección Jurídica							
Observaciones:									

Ficha Técnica del Indicador del componente del Proyecto										
Clave:	SS-SSM-P01-03		Nombre del indicador:	Porcentaje en la resolución de actas						
Tipo:	<input type="checkbox"/> Estratégico	Sentido de la medición:	<input type="checkbox"/> Ascendente	Dimensión:	<input type="checkbox"/> Eficiencia	Frecuencia de medición:	<input checked="" type="checkbox"/> Mensual			
	<input checked="" type="checkbox"/> De Gestión		<input type="checkbox"/> Descendente		<input checked="" type="checkbox"/> Eficacia		<input type="checkbox"/> Bimestral			
			<input checked="" type="checkbox"/> Regular		<input type="checkbox"/> Calidad		<input type="checkbox"/> Trimestral			
					<input type="checkbox"/> Economía		<input type="checkbox"/> Semestral			
							<input type="checkbox"/> Anual			
							Otro:			
Definición:	Porcentaje de actas administrativas resueltas									
Método de cálculo:				Unidad de medida	Línea base					Meta 2016
					2012	2013	2014	2015		
<input type="checkbox"/> Valor absoluto	<input checked="" type="checkbox"/> Porcentaje	<input type="checkbox"/> Razón o promedio		Porcentaje	100%	100%	100%	100%		100%
<input type="checkbox"/> Tasa de variación	Otro:									
Fórmula de cálculo: : número de actas resueltas / Total de Actas recibidas * 100										
Programación de la meta 2016										
Primer trimestre			Segundo trimestre			Tercer trimestre			Cuarto trimestre	
100%			100%			100%			100%	
Glosario:										
Fuente de información: Carpeta Interna de control de la Subdirección Jurídica										
Observaciones:										

Proyecto Institucional					
Número:	2	Nombre:	Operación del Sistema Integral de Información en Salud		
Municipio:	Todo el Estado				
<i>Población objetivo del proyecto</i>					
Mujeres:	993,908	Hombres:	926,442	Total:	1,920,350
Derechos de la infancia					
Niñas:	No aplica	Niños:	No aplica	Adolescentes:	No aplica
<i>Clasificación Programática</i>					
Programa presupuestario:	E061	Rectoría del Sistema de Salud			
Fin:	Contribuir a garantizar el derecho a la salud mediante el mantenimiento y mejoramiento de la salud integral de la población				
Propósito:	La rectoría del sistema estatal de salud es ejercida de manera efectiva				
Componente:	2	Conducción del sistema de salud realizada			
Actividad:	2.3	Operación del Sistema Integral de Información en Salud			
<i>Clasificación funcional</i>					
Finalidad:	2	Desarrollo Social			
Función:	2.3	Salud			
Subfunción:	2.3.4	Rectoría del Sistema de Salud			
<i>Alineación con el Plan Estatal de Desarrollo 2013-2018</i>					
Eje rector:	5	Morelos transparente y con democracia participativa.			
Objetivo:	5.6	Implementar de manera efectiva la nueva gestión pública para resultados en el proceso de planeación y programación de la acción gubernamental			
Estrategia:	5.6.3	Administrar y mantener el Sistema de Información Estratégica del Poder Ejecutivo.			
Línea de acción	5.6.3.1	Alimentar y actualizar la base de datos de la información estadística constante y eficazmente.			
<i>Alineación con el programa indicado en el Plan Estatal de Desarrollo 2013-2018</i>					
Programa:	Programa Sectorial de Salud				
Objetivo:	1	Fortalecer la rectoría de la Secretaría de Salud en el Estado			
<i>Características del proyecto</i>					
Objetivo del Proyecto	Proporcionar de manera oportuna y sistemática la Información en Salud, mediante la aplicación de los lineamientos y requerimientos establecidos por la Dirección General de Información en Salud (DGIS).				
Estrategias	<ul style="list-style-type: none"> Garantizar la disponibilidad de información estadística en salud oportuna, completa y veraz. Fortalecer el proceso de integración de información estadística en salud en las unidades operativas generadoras de datos. 				
Beneficio social y/o económico:	Al operar integralmente un sistema de información en salud se fortalece la generación y gestión de información adecuada y oportuna para los tomadores de decisiones vinculados en la gerencia y administración del sistema estatal de salud morelense.				

Información financiera del proyecto institucional (Gasto corriente y social)					
Rubro	Programación trimestral de avance financiero (Miles de pesos)				
	Subtotales	1er. Trimestre	2do. Trimestre	3er. Trimestre	4to. Trimestre
Federal	58.38	50.40	7.98	0	0
Total	58.38	50.40	7.98	0	0
Observaciones	Ramo 33				

Ficha Técnica del Indicador del componente del Proyecto										
Clave:	SS-SSM-P02-01	Nombre del indicador:		Porcentaje de bases de datos enviadas de manera oportuna a la Secretaría de Salud Federal.						
Tipo:	<input type="checkbox"/> Estratégico <input checked="" type="checkbox"/> De Gestión	Sentido de la medición:	<input type="checkbox"/> Ascendente <input type="checkbox"/> Descendente <input checked="" type="checkbox"/> Regular	Dimensión:	<input type="checkbox"/> Eficiencia <input checked="" type="checkbox"/> Eficacia <input type="checkbox"/> Calidad <input type="checkbox"/> Economía	Frecuencia de medición:	<input checked="" type="checkbox"/> Mensual <input type="checkbox"/> Bimestral <input type="checkbox"/> Trimestral <input type="checkbox"/> Semestral <input type="checkbox"/> Anual <input type="checkbox"/> Otro:			
	Definición:		Porcentaje de bases de datos enviadas a la Secretaría de Salud Federal de manera oportuna con base al calendario establecido por la Dirección General de Información en Salud (DGIS).							
Método de cálculo:				Unidad de medida	Línea base					Meta 2016
					2012	2013	2014	2015		
<input type="checkbox"/> Valor absoluto <input checked="" type="checkbox"/> Porcentaje <input type="checkbox"/> Razón o promedio <input type="checkbox"/> Tasa de variación <input type="checkbox"/> Otro:				Porcentaje						100%
Fórmula de cálculo: (Número de bases de datos enviadas/Número de bases de datos requeridas en el período)*100										
Programación de la meta 2016										
Primer trimestre			Segundo trimestre		Tercer trimestre			Cuarto trimestre		
100%			100%		100%			100%		
Glosario:										
Fuente de información:		Calendario de entrega establecido por la Dirección General de Información en Salud (DGIS), y registro del servidor federal (SFTP). Correo electrónico de envío de base de datos								
Observaciones:										

Ficha Técnica del Indicador del componente del Proyecto										
Clave:	SS-SSM-P02-02	Nombre del indicador:		Reuniones de asesoría y/o supervisión.						
Tipo:	<input type="checkbox"/> Estratégico <input checked="" type="checkbox"/> De Gestión	Sentido de la medición:	<input checked="" type="checkbox"/> Ascendente <input type="checkbox"/> Descendente <input type="checkbox"/> Regular	Dimensión:	<input type="checkbox"/> Eficiencia <input checked="" type="checkbox"/> Eficacia <input type="checkbox"/> Calidad <input type="checkbox"/> Economía	Frecuencia de medición:	<input checked="" type="checkbox"/> Mensual <input type="checkbox"/> Bimestral <input type="checkbox"/> Trimestral <input type="checkbox"/> Semestral <input type="checkbox"/> Anual <input type="checkbox"/> Otro:			
	Definición:		Cantidad de reuniones de asesoría y/o supervisiones realizadas a nivel estatal o nacional.							
Método de cálculo:				Unidad de medida	Línea base					Meta 2016
					2012	2013	2014	2015		
<input checked="" type="checkbox"/> Valor absoluto <input type="checkbox"/> Porcentaje <input type="checkbox"/> Razón o promedio <input type="checkbox"/> Tasa de variación <input type="checkbox"/> Otro:				Reuniones						16
Fórmula de cálculo: Total de reuniones de asesoría y/supervisión realizadas										
Programación de la meta 2016										
Primer trimestre			Segundo trimestre		Tercer trimestre			Cuarto trimestre		
4			8		12			16		
Glosario:										
Fuente de información:		Minuta de trabajo y seguimiento de acuerdos.								
Observaciones:										

Proyecto Institucional					
Número:	3	Nombre:	Fortalecimiento de las Tecnologías de la Información y la Comunicación y de los registros médicos electrónicos.		
Municipio:	Todo el Estado				
Población objetivo del proyecto					
Mujeres:	993,908	Hombres:	926,442	Total:	1,920,350
Derechos de la infancia					
Niñas:	No aplica	Niños:	No aplica	Adolescentes:	No aplica
Clasificación Programática					
Programa presupuestario:	E061	Rectoría del Sistema de Salud			
Fin:	Contribuir a garantizar el derecho a la salud mediante el mantenimiento y mejoramiento de la salud integral de la población				
Propósito:	La rectoría del sistema estatal de salud es ejercida de manera efectiva				
Componente:	2	Conducción del sistema de salud realiza			
Actividad:	2.4	Fortalecimiento de las Tecnologías de la Información y la Comunicación y de los registros médicos electrónicos.			
Clasificación funcional					
Finalidad:	2	Desarrollo social			
Función:	2.3	Salud			
Subfunción:	2.3.4	Rectoría del sistema de salud			
Alineación con el Plan Estatal de Desarrollo 2013-2018					
Eje rector:	2	Morelos con inversión social para la construcción de ciudadanía			
Objetivo:	2.11	Garantizar el derecho a la salud			
Estrategia:	2.11.1	Ampliar y consolidar la integración de una red de servicios en sus tres niveles de atención para población sin seguridad social bajo la coordinación operativa y administrativa de las Jurisdicciones Sanitarias de la entidad.			
Línea de acción	2.11.1.5	Dotar de nuevos equipos a hospitales y centros de salud.			
Alineación con el programa indicado en el Plan Estatal de Desarrollo 2013-2018					
Programa:	Programa sectorial de salud 2013-2018				
Objetivo:	9	Fortalecer la prestación de servicios de salud preventivos y curativos con calidad			
Características del proyecto					
Objetivo del Proyecto	Fortalecer la infraestructura de las tecnologías de la información y comunicaciones para el funcionamiento y la interoperabilidad de los registros médicos electrónicos así como de los sistemas de información para la salud				
Estrategias	<ul style="list-style-type: none"> Mejorar la disponibilidad de los servicios de tecnologías de la información y comunicaciones que se ofrecen desde oficinas centrales. Desarrollar plataformas informáticas o sistemas electrónicos solicitados para registros médicos electrónicos. 				
Beneficio social y/o económico:	Al garantizar la disponibilidad, actualización y mantenimiento de las tecnologías de información y comunicaciones coadyuvamos a elevar la calidad de los servicios otorgados en las diferentes unidades brindando información oportuna para la toma de decisiones				

Información financiera del proyecto institucional (Gasto corriente y social)					
Rubro	Programación trimestral de avance financiero (Miles de pesos)				
	Subtotales	1er. Trimestre	2do. Trimestre	3er. Trimestre	4to. Trimestre
Federal	3,569.68	3,569.68	0	0	0
Total	3,569.68	3,569.68	0	0	0
Observaciones	Ramo 33				

Ficha Técnica del Indicador del componente del Proyecto											
Clave:	SS-SSM-P03-01	Nombre del indicador:	Porcentaje de disponibilidad de los servicios de tecnologías de la información y comunicaciones								
Tipo:	<input type="checkbox"/> Estratégico <input checked="" type="checkbox"/> De Gestión	Sentido de la medición:	<input type="checkbox"/> Ascendente <input type="checkbox"/> Descendente <input checked="" type="checkbox"/> Regular	Dimensión:	<input type="checkbox"/> Eficiencia <input checked="" type="checkbox"/> Eficacia <input type="checkbox"/> Calidad <input type="checkbox"/> Economía	Frecuencia de medición:	<input checked="" type="checkbox"/> Mensual <input type="checkbox"/> Bimestral <input type="checkbox"/> Trimestral <input type="checkbox"/> Semestral <input type="checkbox"/> Anual <input type="checkbox"/> Otro:				
Definición:	Mide la disponibilidad de los servicios de tecnologías de la información y comunicaciones que se ofrecen desde oficinas centrales durante el periodo establecido										
Método de cálculo:				Unidad de medida	Línea base					Meta 2016	
<input type="checkbox"/> Valor absoluto <input checked="" type="checkbox"/> Porcentaje <input type="checkbox"/> Razón o promedio <input type="checkbox"/> Tasa de variación <input type="checkbox"/> Otro:				Porcentaje	2012	2013	2014	2015			97%
Fórmula de cálculo: Número de horas de servicios de TI / Número total de horas del mes * 100											
Programación de la meta 2016											
Primer trimestre			Segundo trimestre			Tercer trimestre			Cuarto trimestre		
97%			97%			97%			97%		
Glosario:											
Fuente de información:	MRTG. Multi Router Traffic Grapher. CACTI. Solución para generación de gráficos en red Graficas de disponibilidad de servicios de red										
Observaciones:											

Ficha Técnica del Indicador del componente del Proyecto											
Clave:	SS-SSM-P03-02	Nombre del indicador:	Porcentaje de desarrollos informáticos para registros médicos electrónicos								
Tipo:	<input type="checkbox"/> Estratégico <input checked="" type="checkbox"/> De Gestión	Sentido de la medición:	<input type="checkbox"/> Ascendente <input type="checkbox"/> Descendente <input checked="" type="checkbox"/> Regular	Dimensión:	<input type="checkbox"/> Eficiencia <input checked="" type="checkbox"/> Eficacia <input type="checkbox"/> Calidad <input type="checkbox"/> Economía	Frecuencia de medición:	<input checked="" type="checkbox"/> Mensual <input type="checkbox"/> Bimestral <input type="checkbox"/> Trimestral <input type="checkbox"/> Semestral <input type="checkbox"/> Anual <input type="checkbox"/> Otro:				
Definición:	Se refiere a las plataformas informáticas o sistemas electrónicos que se desarrollen para el funcionamiento de los sistemas de información en salud o para el registro médico electrónico.										
Método de cálculo:				Unidad de medida	Línea base					Meta 2016	
<input type="checkbox"/> Valor absoluto <input checked="" type="checkbox"/> Porcentaje <input type="checkbox"/> Razón o promedio <input type="checkbox"/> Tasa de variación <input type="checkbox"/> Otro:				Porcentaje	2012	2013	2014	2015			90%
Fórmula de cálculo: Número de desarrollos informáticos para los registros médicos electrónicos entregados en funcionamiento / Número de desarrollos informáticos para los registros médicos electrónicos solicitados * 100											
Programación de la meta 2016											
Primer trimestre			Segundo trimestre			Tercer trimestre			Cuarto trimestre		
90%			90%			90%			90%		
Glosario:											
Fuente de información:	Oficios de solicitud de desarrollos informáticos. Acta entrega-recepción de desarrollos informáticos										
Observaciones:											

Proyecto Institucional			
Número:	4	Nombre:	Gestión y Supervisión a acciones para atención a la salud de la persona
Municipio:	Todo el Estado (Población responsabilidad de SSM)		
Población objetivo del proyecto			
Mujeres:	591,756	Hombres:	571,092
		Total:	1,162,852
Derechos de la infancia			
Niñas:	114,097	Niños:	119,388
		Adolescentes:	231,793
<i>Clasificación Programática</i>			
Programa presupuestario:	E061	Rectoría del sistema de salud	
Fin:	Contribuir a garantizar el derecho a la salud mediante el mantenimiento y mejoramiento de la salud integral de la población		
Propósito:	La rectoría del sistema estatal de salud es ejercida de manera efectiva		
Componente:	2	Conducción del sistema de salud realizada	
Actividad:	2.5	Gestión y Supervisión a acciones para atención a la salud de la persona.	
<i>Clasificación funcional</i>			
Finalidad:	2.	Desarrollo Social	
Función:	2.3	Salud	
Subfunción:	2.3.2	Prestación de Servicios de Salud a la Persona	
<i>Alineación con el Plan Estatal de Desarrollo 2013-2018</i>			
Eje rector:	2	Morelos con inversión social para la construcción de la ciudadanía.	
Objetivo:	2.11	Garantizar el derecho a la salud	
Estrategia:	2.11.1	Ampliar y consolidar la integración de una red de servicios en sus tres niveles de atención para población sin seguridad social bajo la coordinación operativa y administrativa de las Jurisdicciones Sanitarias de la entidad.	
Línea de acción	2.11.1.2	Realizar chequeos de atención integrada en los centros de salud.	
<i>Alineación con el programa indicado en el Plan Estatal de Desarrollo 2013-2018</i>			
Programa:	Programa Sectorial de Salud 2013-2018		
Objetivo:	1	Fortalecer la rectoría de la Secretaría de Salud en el Estado.	
<i>Características del proyecto</i>			
Objetivo del Proyecto (propósito):	Supervisar el primer y segundo nivel de atención para verificar el seguimiento y cumplimiento de acciones y metas enfocadas a la atención de la salud de la persona.		
Estrategias (componentes):	Fortalecer la rectoría del sector salud como componente esencial de la gobernabilidad del sector, mediante la generación de información y seguimiento a la evaluación sobre el desempeño del Primer y Segundo Nivel de Atención.		
Beneficio social y/o económico:	Mejorar los servicios de salud que recibe la población Morelense.		

Información financiera del proyecto institucional (Gasto corriente y social)					
Rubro	Programación trimestral de avance financiero (Miles de pesos)				
	Subtotales	1er. Trimestre	2do. Trimestre	3er. Trimestre	4to. Trimestre
Federal	302.68	302.68	0	0	0
Total	302.68	302.68	0	0	0
Observaciones	Ramo 33				

Ficha Técnica del Indicador del Objetivo del Proyecto									
Clave:	SS-SSM-P04-01		Nombre del indicador: Supervisión a acciones para atención a la salud de la persona.						
Tipo:	<input type="checkbox"/> Estratégico	Sentido de la medición:	<input checked="" type="checkbox"/> Ascendente	Dimensión:	<input type="checkbox"/> Eficiencia	Frecuencia de medición:	<input checked="" type="checkbox"/> Mensual		
	<input checked="" type="checkbox"/> De Gestión		<input type="checkbox"/> Descendente		<input type="checkbox"/> Eficacia		<input type="checkbox"/> Bimestral		
			<input type="checkbox"/> Regular		<input type="checkbox"/> Calidad		<input type="checkbox"/> Trimestral		
					<input type="checkbox"/> Economía		<input type="checkbox"/> Semestral		
							<input type="checkbox"/> Anual		
							<input type="checkbox"/> Otro:		
Definición:	Mide el cumplimiento de las acciones y metas establecidas por componente administrativo y operativo.								
Método de cálculo:			Unidad de medida	Línea base					Meta 2016
<input checked="" type="checkbox"/> Valor absoluto	<input type="checkbox"/> Porcentaje	<input type="checkbox"/> Razón o promedio		2012	2013	2014	2015		
<input type="checkbox"/> Tasa de variación	Otro:		Supervisión	-	-	-	12		12
Fórmula de cálculo: Numero de supervisiones realizadas en componentes administrativos y operativos									
Programación de la meta 2015									
Primer trimestre			Segundo trimestre		Tercer trimestre			Cuarto trimestre	
3			6		9			12	
Glosario:									
Fuente de información:	Cedulas de supervisión y minutas de acuerdos con resguardo en la Dirección de Atención Médica								
Observaciones:	Supervisiones a los Hospitales y las Jurisdicciones Sanitarias 1, 2 y 3								

Proyecto Institucional					
Número:	5	Nombre:	Gestión y Monitoreo de los Programas de Salud		
Municipio:	Todo el estado (Población responsabilidad de SSM)				
<i>Población objetivo del proyecto</i>					
Mujeres:	591,756	Hombres:	571,092	Total:	1,162,852
Derechos de la infancia					
Niñas:	114,097	Niños:	119,388	Adolescentes:	231,793
<i>Clasificación Programática</i>					
Programa presupuestario:	E061	Rectoría del Sistema de Salud			
Fin:	Contribuir a garantizar el derecho a la salud mediante el mantenimiento y mejoramiento de la salud integral de la población				
Propósito:	La rectoría del sistema estatal de salud es ejercida de manera efectiva				
Componente:	2	Conducción del sistema de salud realizada			
Actividad:	2.6	Gestión y Monitoreo de los Programas de Salud			
<i>Clasificación funcional</i>					
Finalidad:	2.	Desarrollo Social			
Función:	2.3.	Salud			
Subfunción:	2.3.1.	Prestación de Servicios de Salud a la Comunidad			
<i>Alineación con el Plan Estatal de Desarrollo 2013-2018</i>					
Eje rector:	2.	Morelos con inversión social para la construcción de ciudadanía.			
Objetivo:	2.11.	Garantizar el derecho a la salud.			
Estrategia:	2.11.1.	Ampliar y consolidar la integración de una red de servicios en sus tres niveles de atención para población sin seguridad social bajo la coordinación operativa y administrativa de las Jurisdicciones Sanitarias de la entidad.			
Línea de acción	2.11.1.1	Dar prioridad a la medicina preventiva.			
<i>Alineación con el programa indicado en el Plan Estatal de Desarrollo 2013-2018</i>					
Programa:	Programa sectorial de salud 2013 – 2018				
Objetivo:	1	Fortalecer la rectoría de la Secretaría de Salud en el Estado.			
<i>Características del proyecto</i>					
Objetivo del Proyecto (propósito):	Supervisar los Programas de Salud para verificar el seguimiento y cumplimiento de acciones y metas enfocadas a la atención de la salud de la comunidad.				
Estrategias (componentes):	Fortalecer la rectoría del sector salud como componente esencial de la gobernabilidad del sector, mediante la generación de información y seguimiento a la evaluación sobre el desempeño de los Programas de Salud prioritarios el estado.				
Beneficio social y/o económico:	Mejorar los servicios de salud que recibe la población Morelense.				

Información financiera del proyecto institucional (Gasto corriente y social)					
Rubro	Programación trimestral de avance financiero (Miles de pesos)				
	Subtotales	1er. Trimestre	2do. Trimestre	3er. Trimestre	4to. Trimestre
Federal	152.60	152.60	0	0	0
Total	152.60	152.60	0	0	0
Observaciones					

Ficha Técnica del Indicador del Objetivo del Proyecto										
Clave:	SS-SSM-P05-01		Nombre del indicador:	Supervisión a acciones de los servicios de salud a la comunidad						
Tipo:	<input type="checkbox"/> Estratégico	Sentido de la medición:	<input checked="" type="checkbox"/> Ascendente	Dimensión:	<input type="checkbox"/> Eficiencia	Frecuencia de medición:	<input checked="" type="checkbox"/> Mensual			
	<input checked="" type="checkbox"/> De Gestión		<input type="checkbox"/> Descendente		<input checked="" type="checkbox"/> Eficacia		<input type="checkbox"/> Bimestral			
			<input type="checkbox"/> Regular		<input type="checkbox"/> Calidad		<input type="checkbox"/> Trimestral			
					<input type="checkbox"/> Economía		<input type="checkbox"/> Semestral			
							<input type="checkbox"/> Anual			
							<input type="checkbox"/> Otro:			
Definición:	Este indicador mide el número de emergencias en salud estatales atendidas									
Método de cálculo:				Unidad de medida	Línea base					Meta 2016
					2012	2013	2014	2015		
<input checked="" type="checkbox"/> Valor absoluto	<input type="checkbox"/> Porcentaje	<input type="checkbox"/> Razón o promedio		Supervisión	-	-	-	12		12
<input type="checkbox"/> Tasa de variación	<input type="checkbox"/> Otro:									
Fórmula de cálculo: Número de supervisiones realizadas en componentes administrativos y operativos										
Programación de la meta 2016										
Primer trimestre			Segundo trimestre			Tercer trimestre			Cuarto trimestre	
2			6			9			12	
Glosario:										
Fuente de información: Minutas de acuerdos, oficios resguardados en el archivo de la Subdirección de Prevención.										
Observaciones: Supervisiones a las UNEME: Enfermedades crónicas (2), CISAME (2), CAPA (4), CAPASITS (2) La meta es variable sujeta a modificaciones para eventos extraordinarios que se pudieran presentar.										

Proyecto Institucional			
Número:	6	Nombre	Seguimiento a la obra Pública de infraestructura en salud de unidades medicas
Municipio(s):	Todo el Estado		
<i>Población objetivo del proyecto</i>			
Hombres:	571,096	Mujeres:	591,756
		Total:	1,162,852
Derechos de la infancia			
Niñas:	229,209	Niños:	230,069
		Adolescentes:	465,278
<i>Clasificación Programática</i>			
Programa presupuestario:	E061	Rectoría del sistema de salud	
Fin:	Contribuir a garantizar el derecho a la salud mediante el mantenimiento y mejoramiento de la salud integral de la población		
Propósito:	La rectoría del sistema estatal de salud es ejercida de manera efectiva		
Componente:	2	Conducción del sistema de salud realizad	
Actividad:	2.7	Seguimiento a la obra Pública de infraestructura en salud de unidades medicas	
<i>Clasificación funcional</i>			
Finalidad:	2	Desarrollo Social	
Función:	2.3	Salud	
Subfunción:	2.3.4	Rectoría del Sistema de Salud	
<i>Alineación con el Plan Estatal de Desarrollo 2013-2018</i>			
Eje rector:	5	Morelos transparente y con democracia participativa.	
Objetivo:	5.6	Implementar de manera efectiva la Nueva Gestión Pública para Resultados en el proceso de planeación y programación de la acción gubernamental	
Estrategia:	5.6.1	Fortalecer y en su caso desarrollar los mecanismos de evaluación de la Administración Pública Estatal.	
Línea de acción	5.6.1.2	Procurar la alineación de los Programas Operativos Anuales con el Plan Estatal de Desarrollo y las prioridades de gasto en el estado.	
<i>Alineación con el Programa Sectorial, Especial, Institucional o Subregional que se desprende del PED</i>			
Programa:	Programa sectorial de salud		
Objetivo:	1	Fortalecer la rectoría de la Secretaría de Salud en el Estado	
<i>Características del proyecto</i>			
Objetivo del Proyecto (propósito):	<ul style="list-style-type: none"> Seguimiento a las acciones de Infraestructura de Unidades Médicas. 		
Estrategias (componentes):	<ul style="list-style-type: none"> Planificar la ejecución de la obra pública en salud 		
Beneficio social y/o económico:	Garantizar la atención médica a la población en inmuebles de Servicios de Salud de Morelos, que cuenten con infraestructura adecuada y en óptimas condiciones de seguridad, salubridad y funcionalidad.		

Información financiera del proyecto institucional (Gasto corriente y social)					
Rubro	Programación trimestral de avance financiero (Miles de pesos)				
	Subtotales	1er. Trimestre	2do. Trimestre	3er. Trimestre	4to. Trimestre
Federal	148,053.25	53.25	148,000.00	0	0
Total	148,053.25	53.25	148,000.00	0	0
Observaciones	Ramo 33 y Ramo 12 Convenios Federales				

Ficha Técnica del Indicador del Objetivo del Proyecto								
Clave:	SS-SSM-P06-01	Nombre del indicador:	Inmuebles de primer, segundo nivel de atención y unidades de apoyo atendidas en conservación y mantenimiento					
Tipo:	<input type="checkbox"/> Estratégico <input checked="" type="checkbox"/> De Gestión	Sentido de la medición:	<input type="checkbox"/> Ascendente <input type="checkbox"/> Descendente <input checked="" type="checkbox"/> Regular	Dimensión:	<input type="checkbox"/> Eficiencia <input checked="" type="checkbox"/> Eficacia <input type="checkbox"/> Calidad <input type="checkbox"/> Economía	Frecuencia de medición:	<input type="checkbox"/> Mensual <input type="checkbox"/> Bimestral <input checked="" type="checkbox"/> Trimestral <input type="checkbox"/> Semestral <input type="checkbox"/> Anual <input type="checkbox"/> Otro:	
Definición del indicador:	Mide el seguimiento a la supervisión de inmuebles de primer, segundo nivel de atención y unidades de apoyo que se encuentran en trabajos de conservación y mantenimiento.							
Método de cálculo:	<input type="checkbox"/> Valor absoluto <input checked="" type="checkbox"/> Porcentaje <input type="checkbox"/> Razón o promedio <input type="checkbox"/> Tasa de variación <input type="checkbox"/> Otro:		Unidad de medida	Línea base				Meta 2016
Fórmula de cálculo: Número de inmuebles de primer, segundo nivel de atención y unidades de apoyo en conservación y mantenimiento supervisados / Total de inmuebles de primer, segundo nivel de atención y unidades de apoyo en conservación y mantenimiento. X 100			Reporte	2012	2013	2014	2015	100%
				Programación de la meta 2016				
Primer trimestre		Segundo trimestre		Tercer trimestre		Cuarto trimestre		
100 %		100%		100 %		100 %		
Glosario:								
Fuente de información:	Servicios de Salud de Morelos							
Observaciones:	La supervisión a inmuebles de primer, segundo nivel de atención y unidades de apoyo en trabajos de conservación, mantenimiento se realiza a obras a cargo de la Secretaría de Obras Públicas, por personal de Servicios de Salud de Morelos.							

Ficha Técnica del Indicador del Objetivo del Proyecto								
Clave:	SS-SSM-P06-02	Nombre del indicador:	Supervisión de inmuebles de primer, segundo nivel de atención y unidades de apoyo con obras de adecuación, ampliación, sustitución o construcción nueva					
Tipo:	<input type="checkbox"/> Estratégico <input checked="" type="checkbox"/> De Gestión	Sentido de la medición:	<input type="checkbox"/> Ascendente <input type="checkbox"/> Descendente <input checked="" type="checkbox"/> Regular	Dimensión:	<input type="checkbox"/> Eficiencia <input checked="" type="checkbox"/> Eficacia <input type="checkbox"/> Calidad <input type="checkbox"/> Economía	Frecuencia de medición:	<input type="checkbox"/> Mensual <input type="checkbox"/> Bimestral <input checked="" type="checkbox"/> Trimestral <input type="checkbox"/> Semestral <input type="checkbox"/> Anual <input type="checkbox"/> Otro:	
Definición del indicador:	Mide el seguimiento a la supervisión de obras de adecuación, ampliación, sustitución o construcción nueva de inmuebles de primer, segundo nivel de atención y unidades de apoyo, construidas por la Secretaría de Obras Públicas							
Método de cálculo:	<input type="checkbox"/> Valor absoluto <input checked="" type="checkbox"/> Porcentaje <input type="checkbox"/> Razón o promedio <input type="checkbox"/> Tasa de variación <input type="checkbox"/> Otro:		Unidad de medida	Línea base				Meta 2016
Fórmula de cálculo: Número de inmuebles de primer, segundo nivel de atención y unidades de apoyo con obras de adecuación, ampliación, sustitución o construcción nueva supervisados / Total de inmuebles de primer, segundo nivel de atención y unidades de apoyo con obras de adecuación, ampliación, sustitución o construcción nueva X 100			Porcentaje	2012	2013	2014	2015	100 %
				Programación de la meta 2016				
Primer trimestre		Segundo trimestre		Tercer trimestre		Cuarto trimestre		
0%		100%		100 %		100 %		
Glosario:								
Fuente de información:	Servicios de Salud de Morelos							
Observaciones:	La supervisión a inmuebles de primer, segundo nivel de atención y unidades de apoyo con trabajos de adecuación, ampliación, sustitución o construcción nueva, se realiza a obras a cargo de la Secretaría de Obras Públicas, por personal de Servicios de Salud de Morelos							

Proyecto Institucional					
Número:	7	Nombre:	Fortalecimiento de la Oferta de Servicios de Salud a través de las acciones inscritas en el Mecanismo de Planeación 2015-2018 de Servicios de Salud de Morelos		
Municipio:	Todo el Estado				
<i>Población objetivo del proyecto</i>					
Mujeres:	993,908	Hombres:	926,442	Total:	1,920,350
Derechos de la infancia					
Niñas:	No aplica	Niños:	No aplica	Adolescentes:	No aplica
<i>Clasificación Programática</i>					
Programa presupuestario:	E061	Rectoría del sistema de salud			
Fin:	Contribuir a garantizar el derecho a la salud mediante el mantenimiento y mejoramiento de la salud integral de la población				
Propósito:	La rectoría del sistema estatal de salud es ejercida de manera efectiva				
Componente:	3	Planeación del sistema de salud realizada			
Actividad:	3.2	Fortalecimiento de la Oferta de Servicios de Salud a través de las acciones inscritas en el Mecanismo de Planeación 2015-2018 de Servicios de Salud de Morelos			
<i>Clasificación funcional</i>					
Finalidad:	2	Desarrollo Social			
Función:	2.3	Salud			
Subfunción:	2.3.3	Generación de Recursos para la Salud			
<i>Alineación con el Plan Estatal de Desarrollo 2013-2018</i>					
Eje rector:	2	Morelos con inversión social para la construcción de ciudadanía			
Objetivo:	2.11	Garantizar el derecho a la salud			
Estrategia:	2.11.2	Realizar reingeniería jurisdiccional integrando redes entre centros de salud, centros centinela, hospitales comunitarios y hospitales generales			
Línea de acción	2.11.2.1	Regionalizar servicios de salud con base en los 3 niveles de atención, bajo la conducción de las Jurisdicciones Sanitarias.			
<i>Alineación con el programa indicado en el Plan Estatal de Desarrollo 2013-2018</i>					
Programa:	Programa Sectorial Estatal de Salud 2013 – 2018				
Objetivo:	9	Fortalecer la prestación de servicios de salud preventivos y curativos con calidad			
<i>Características del proyecto</i>					
Objetivo del Proyecto	Integrar las acciones de infraestructura y equipamiento programadas en el Mecanismo de Planeación 2015 - 2018 para su inscripción en el Plan Maestro de Infraestructura y Equipamiento.				
Estrategias	<ul style="list-style-type: none"> • Inscribir en el Plan Maestro de Infraestructura y Equipamiento de Servicios de Salud de Morelos a través del Certificado de Necesidades correspondiente, las acciones programadas. • Integrar al menos ocho Proyectos de Inversión para Gestión de Financiamiento. • Integrar el Estudio de Regionalización Operativa con la información de las unidades de atención médica. 				
Beneficio social y/o económico:	La incorporación de las acciones para la actualización del Plan Maestro de Infraestructura y Equipamiento de Servicios de Salud, permitirá la inscripción de la acción en la Cartera de Proyectos de Inversión de la Secretaría de Hacienda y Crédito Público, para la Gestión de Financiamiento a través del Fideicomiso del Fondo de Previsión Presupuestal del 2% de la Comisión Nacional de Protección Social en Salud.				

Información financiera del proyecto institucional (Gasto corriente y social)					
Rubro	Programación trimestral de avance financiero (Miles de pesos)				
	Subtotales	1er. Trimestre	2do. Trimestre	3er. Trimestre	4to. Trimestre
Federal	789.17	153.12	153.12	153.12	329.81
Total	789.17	153.12	153.12	153.12	329.81
Observaciones	Ramo 33				

Ficha Técnica del Indicador del componente del Proyecto									
Clave:	SS-SSM-P07-01	Nombre del indicador:	Porcentaje de acciones inscritas en el Plan Maestro de Infraestructura y Equipamiento de Servicios de Salud de Morelos						
Tipo:	<input type="checkbox"/> Estratégico	Sentido de la medición:	<input type="checkbox"/> Ascendente	Dimensión:	<input type="checkbox"/> Eficiencia	Frecuencia de medición:	<input checked="" type="checkbox"/> Mensual		
	<input checked="" type="checkbox"/> De Gestión		<input type="checkbox"/> Descendente		<input checked="" type="checkbox"/> Eficacia		<input type="checkbox"/> Bimestral		
			<input checked="" type="checkbox"/> Regular		<input type="checkbox"/> Calidad		<input type="checkbox"/> Trimestral		
					<input type="checkbox"/> Economía		<input type="checkbox"/> Semestral		
							<input type="checkbox"/> Anual		
							<input type="checkbox"/> Otro:		
Definición:	Incorporación de acciones de infraestructura y equipamiento programadas en el Mecanismo de Planeación 2016 para su inscripción en el Plan Maestro de Infraestructura a través del Certificado de Necesidades correspondiente.								
Método de cálculo:			Unidad de medida	Línea base					Meta 2016
<input type="checkbox"/> Valor absoluto <input checked="" type="checkbox"/> Porcentaje <input type="checkbox"/> Razón o promedio			Porcentaje	2012	2013	2014	2015		
<input type="checkbox"/> Tasa de variación <input type="checkbox"/> Otro:									
Fórmula de cálculo: Acciones inscritas en el Plan Maestro de Infraestructura y Equipamiento de Servicios de Salud de Morelos entre Acciones programadas en el Mecanismo de Planeación 2016 para su inscripción en el Plan Maestro de Infraestructura y Equipamiento de Servicios de Salud de Morelos por 100.									100%
Programación de la meta 2016									
Primer trimestre		Segundo trimestre		Tercer trimestre			Cuarto trimestre		
100%		100%		100%			100%		
Glosario:									
Fuente de información:	Plan Maestro de Infraestructura en Salud (PMI) autorizado por la Dirección General de Planeación y Desarrollo en Salud (DGPLADES)								
Observaciones:									

Ficha Técnica del Indicador del componente del Proyecto										
Clave:	SS-SSM-P07-02	Nombre del indicador:	Integración de Proyectos de Inversión para Gestión de Financiamiento.							
Tipo:	<input type="checkbox"/> Estratégico <input checked="" type="checkbox"/> De Gestión	Sentido de la medición:	<input checked="" type="checkbox"/> Ascendente <input type="checkbox"/> Descendente <input type="checkbox"/> Regular	Dimensión:	<input type="checkbox"/> Eficiencia <input checked="" type="checkbox"/> Eficacia <input type="checkbox"/> Calidad <input type="checkbox"/> Economía	Frecuencia de medición:	<input checked="" type="checkbox"/> Mensual <input type="checkbox"/> Bimestral <input type="checkbox"/> Trimestral <input type="checkbox"/> Semestral <input type="checkbox"/> Anual <input type="checkbox"/> Otro:			
Definición:	Mide la integración de Proyectos de Inversión con las acciones que se inscriben en el Plan Maestro de Infraestructura de Servicios de Salud de Morelos para la gestión de financiamiento									
Método de cálculo:	<input checked="" type="checkbox"/> Valor absoluto <input type="checkbox"/> Porcentaje <input type="checkbox"/> Razón o promedio <input type="checkbox"/> Tasa de variación <input type="checkbox"/> Otro:			Unidad de medida	Línea base					Meta 2016
				Proyecto	2012	2013	2014	2015		8
Fórmula de cálculo: Integración de Proyectos de Inversión con base en los Lineamientos para el registro en la cartera de programas y proyectos de inversión emitidos por la Secretaría de Hacienda y Crédito Público										
Programación de la meta 2016										
Primer trimestre			Segundo trimestre			Tercer trimestre		Cuarto trimestre		
0			0			0		8		
Glosario:										
Fuente de información:	Cartera de Inversión en la Comisión Nacional de Protección Social en Salud. Número de Folio para Registro en Cartera									
Observaciones:										

Ficha Técnica del Indicador del componente del Proyecto										
Clave:	SS-SSM-P07-03	Nombre del indicador:	Integración del Estudio de Regionalización Operativa							
Tipo:	<input type="checkbox"/> Estratégico <input checked="" type="checkbox"/> De Gestión	Sentido de la medición:	<input checked="" type="checkbox"/> Ascendente <input type="checkbox"/> Descendente <input type="checkbox"/> Regular	Dimensión:	<input type="checkbox"/> Eficiencia <input checked="" type="checkbox"/> Eficacia <input type="checkbox"/> Calidad <input type="checkbox"/> Economía	Frecuencia de medición:	<input checked="" type="checkbox"/> Mensual <input type="checkbox"/> Bimestral <input type="checkbox"/> Trimestral <input type="checkbox"/> Semestral <input type="checkbox"/> Anual <input type="checkbox"/> Otro:			
Definición:	El Estudio de Regionalización Operativa es un instrumento para determinar el área de influencia geográfica y la cobertura poblacional de la infraestructura instalada de Servicios de Salud de Morelos, a través de la revisión de las redes de atención existentes y el cálculo de la población involucrada por localidad, AGEB y manzana urbana. Este estudio se actualiza anualmente.									
Método de cálculo:	<input checked="" type="checkbox"/> Valor absoluto <input type="checkbox"/> Porcentaje <input type="checkbox"/> Razón o promedio <input type="checkbox"/> Tasa de variación <input type="checkbox"/> Otro:			Unidad de medida	Línea base					Meta 2016
				ERO	2012	2013	2014	2015		1
Fórmula de cálculo: Integración del Estudio de Regionalización Operativa con la información de las unidades de atención médica.										
Programación de la meta 2016										
Primer trimestre			Segundo trimestre			Tercer trimestre		Cuarto trimestre		
0			1			1		1		
Glosario:										
Fuente de información:	Estudio de Regionalización Operativa integrado con información proporcionada por CONAPO y DGIS a través de los Subsistemas de Información en Salud (SINERHIAS, CLUES). ERO integrado									
Observaciones:										

Proyecto Institucional					
Número:	8	Nombre:	Estructurar y coordinar el proceso de planeación, programación y presupuestación basada en resultados, orientando el uso racional y eficiente de los recursos disponibles, al programa operativo anual		
Municipio:	Todo el Estado				
<i>Población objetivo del proyecto</i>					
Mujeres:	993,908	Hombres:	926,442	Total:	1,920,350
Derechos de la infancia					
Niñas:	No aplica	Niños:	No aplica	Adolescentes:	No aplica
<i>Clasificación Programática</i>					
Programa presupuestario:	E061	Rectoría del sistema de salud			
Fin:	Contribuir a garantizar el derecho a la salud mediante el mantenimiento y mejoramiento de la salud integral de la población				
Propósito:	La rectoría del sistema estatal de salud es ejercida de manera efectiva				
Componente:	3	Planeación del sistema de salud realizada			
Actividad:	3.3	Estructurar y coordinar el proceso de planeación, programación y presupuestación basada en resultados, orientando el uso racional y eficiente de los recursos disponibles, al programa operativo anual			
<i>Clasificación funcional</i>					
Finalidad:	2	Desarrollo Social			
Función:	2.3	Salud			
Subfunción:	2.3.3	Generación de Recursos para la Salud			
<i>Alineación con el Plan Estatal de Desarrollo 2013-2018</i>					
Eje rector:	5	Morelos transparente y con democracia participativa			
Objetivo:	5.6	Implementar de manera efectiva la Nueva Gestión Pública para Resultados en el proceso de planeación y programación de la acción gubernamental			
Estrategia:	5.6.1	Fortalecer y en su caso desarrollar los mecanismos de evaluación de la Administración Pública Estatal			
Línea de acción	5.6.1.2	Procurar la alineación de los Programas Operativos Anuales con el Plan Estatal de Desarrollo y las prioridades de gasto en el Estado			
<i>Alineación con el programa indicado en el Plan Estatal de Desarrollo 2013-2018</i>					
Programa:	Programa Sectorial Estatal de Salud 2013 – 2018				
Objetivo:	1	Fortalecer la rectoría de la Secretaría de Salud en el Estado			
<i>Características del proyecto</i>					
Objetivo del Proyecto	Implementar de manera efectiva la Nueva Gestión Pública para Resultados en el proceso de planeación y programación de la acción gubernamental				
Estrategias	<ul style="list-style-type: none"> • Coordinar la asignación del Gasto destinado a la prestación de servicios de salud a la Persona como porcentaje del gasto total del FASSA. • Coordinar la asignación del Gasto destinado a la prestación de servicios de salud a la Comunidad como porcentaje del gasto total del FASSA. • Integrar los Proyectos institucionales e inversión del Organismo en el Programa Operativo Anual en congruencia con el Programa Sectorial de Salud. 				
Beneficio social y/o económico:	Se establecen claramente los objetivos y resultados esperados de los proyectos y del presupuesto aplicado en ellos.				

Información financiera del proyecto institucional (Gasto corriente y social)					
Rubro	Programación trimestral de avance financiero (Miles de pesos)				
	Subtotales	1er. Trimestre	2do. Trimestre	3er. Trimestre	4to. Trimestre
Federal	646.47	92.35	69.40	9.90	474.82
Total	646.47	92.35	69.40	9.90	474.82
Observaciones	Ramo 33				

Ficha Técnica del Indicador del componente del Proyecto								
Clave:	SS-SSM-P08-01	Nombre del indicador:	Integración del Programa Operativo Anual alineado a la Estructura Programática Presupuestal de la Entidad Federativa					
Tipo:	<input type="checkbox"/> Estratégico	Sentido de la medición:	<input checked="" type="checkbox"/> Ascendente	Dimensión:	<input type="checkbox"/> Eficiencia	Frecuencia de medición:	<input type="checkbox"/> Mensual	
	<input checked="" type="checkbox"/> De Gestión		<input type="checkbox"/> Descendente		<input checked="" type="checkbox"/> Eficacia		<input type="checkbox"/> Bimestral	
			<input type="checkbox"/> Regular		<input type="checkbox"/> Calidad		<input type="checkbox"/> Trimestral	
					<input type="checkbox"/> Economía		<input type="checkbox"/> Semestral	
							<input checked="" type="checkbox"/> Anual	
							Otro:	
Definición:	Mide la integración del Programa Operativo Anual de Servicios de Salud, alineando los Proyectos a la Estructura Programática Presupuestal autorizada							
Método de cálculo:	Unidad de medida		Línea base					Meta 2016
			2012	2013	2014	2015		
<input checked="" type="checkbox"/> Valor absoluto	<input type="checkbox"/> Porcentaje	<input type="checkbox"/> Razón o promedio						
<input type="checkbox"/> Tasa de variación	Otro:							
Fórmula de cálculo:	Programa Operativo Anual Integrado		Reporte	0	0	0	1	1
Programación de la meta 2016								
Primer trimestre			Segundo trimestre		Tercer trimestre		Cuarto trimestre	
0			0		1		1	
Glosario:								
Fuente de información:	Programa Operativo Anual autorizado y vigente							
Observaciones:	La integración del Programa Operativo Anual, considera la integración de los Proyectos Institucionales e Inversión, alineados a la Estructura Programática Presupuestal							

Proyecto Institucional				
Número:	9	Nombre:	Aplicación de procesos, procedimientos y estrategias que permitan la prevención oportuna de irregularidades	
Municipio:	Todo el Estado			
Población objetivo del proyecto				
Mujeres:	993,908	Hombres:	926,442	Total: 1,920,350
Derechos de la infancia				
Niñas:	249,356	Niños:	250,429	Adolescentes: 171,646
Clasificación Programática				
Programa presupuestario:	E061	Rectoría del sistema de salud		
Fin:	Contribuir a garantizar el derecho a la salud mediante el mantenimiento y mejoramiento de la salud integral de la población			
Propósito:	La rectoría del sistema estatal de salud es ejercida de manera efectiva			
Componente:	4.	Evaluación del sistema de salud instrumentada		
Actividad:	4.1	Aplicación de procesos, procedimientos y estrategias que permitan la prevención oportuna de irregularidades		
Clasificación funcional				
Finalidad:	2.	Desarrollo Social		
Función:	2.3	Salud		
Subfunción:	2.3.4.	Rectoría del Sistema de Salud		
Alineación con el Plan Estatal de Desarrollo 2013-2018				
Eje rector:	5.	Morelos transparente y con democracia participativa		
Objetivo:	5.3.	Identificar, prevenir y combatir conductas ilícitas y faltas administrativas de los servidores públicos		
Estrategia:	5.3.2.	Fortalecer los mecanismos de control interno, prevención, fiscalización, inspección, vigilancia y aplicación de sanciones		
Línea de acción	5.3.2.5.	Fortalecer el Sistema Estatal de Control y Evaluación de la Gestión Pública y Colaboración en materia de Transparencia y Combate a la Corrupción		
Alineación con el programa indicado en el Plan Estatal de Desarrollo 2013-2018				
Programa:	Programa de Transparencia y Rendición de Cuentas			
Objetivo:	1	Fortalecer la rectoría de la Secretaría de Salud en el Estado		
Características del proyecto				
Objetivo del Proyecto (propósito):	Instrumentar y ejecutar las políticas, programas y acciones de control, y supervisión definidas por la Secretaría de la Contraloría del Estado en las Unidades Administrativas de los Servicios de Salud de Morelos.			
Estrategias (componentes):	<p>-Practicar auditorías, revisiones, verificaciones, investigaciones y supervisiones a las unidades administrativas con la finalidad de vigilar el cumplimiento del marco jurídico propio del Organismo, así como promover una adecuada cultura de control interno.</p> <p>-Participar en intervenciones requeridas por las distintas unidades administrativas, con motivo de actos de entrega recepción administrativa, de obra pública, quejas, denuncias, bajas de insumos caducos y accidentados, bajas de residuos peligrosos biológicos infecciosos, supervisión de servicios subrogados, participación en Subcomités de Adquisiciones, Comités de Solventación, compras por invitación a cuando menos 3 personas, Juntas de Gobierno, Licitaciones Públicas en Adquisiciones, actas de hechos y circunstanciadas, Comités celebrados dentro de Servicios de Salud de Morelos.</p>			
Beneficio social y/o económico:	Contribuir establecer, desarrollar y mantener un sistema de control, vigilancia, fiscalización y evaluación sobre la rendición de cuentas, con la finalidad de garantizar que el ejercicio de la gestión pública beneficiará a la sociedad morelense con servicios de salud de calidad, en un marco de respeto al Estado de Derecho.			

Información financiera del proyecto institucional (Gasto corriente y social)					
Rubro	Programación trimestral de avance financiero (Miles de pesos)				
	Subtotales	1er. Trimestre	2do. Trimestre	3er. Trimestre	4to. Trimestre
Federal	219.00	160.57	58.43	0	0
Total	219.00	160.57	58.43	0	0
Observaciones	Ramo 33				

Ficha Técnica del Indicador del Objetivo del Proyecto							
Clave:	SS-SSM-P09-01	Nombre del indicador:	Porcentaje de Auditorías, Revisiones, Verificaciones, Investigaciones y Supervisiones realizadas				
Tipo:	<input type="checkbox"/> Estratégico	Sentido de la medición:	<input type="checkbox"/> Ascendente	Dimensión:	<input checked="" type="checkbox"/> Eficiencia	Frecuencia de medición:	<input checked="" type="checkbox"/> Mensual
	<input checked="" type="checkbox"/> De Gestión		<input type="checkbox"/> Descendente		<input type="checkbox"/> Eficacia		<input type="checkbox"/> Bimestral
			<input checked="" type="checkbox"/> Regular		<input type="checkbox"/> Calidad		<input type="checkbox"/> Trimestral
					<input type="checkbox"/> Economía		<input type="checkbox"/> Semestral
							<input type="checkbox"/> Anual
							<input type="checkbox"/> Otro:
Definición:	Mide el porcentaje de auditorías, revisiones, verificaciones, investigaciones y supervisiones que se practican a las unidades administrativas con la finalidad de vigilar el cumplimiento del marco jurídico propio del Organismo, así como promover una adecuada cultura de control interno.						
Método de cálculo:		Unidad de medida	Línea base				Meta 2016
<input type="checkbox"/> Valor absoluto <input checked="" type="checkbox"/> Porcentaje <input type="checkbox"/> Razón o promedio		Porcentaje	2012	2013	2014	2015	
<input type="checkbox"/> Tasa de variación <input type="checkbox"/> Otro:			100%	100%	100%	100%	100%
Fórmula de cálculo: (Número de auditorías, revisiones, verificaciones, investigaciones y supervisiones realizadas/Total de auditorías, revisiones, verificaciones, investigaciones y supervisiones programadas)*100							
Programación de la meta 2016							
Primer trimestre		Segundo trimestre		Tercer trimestre		Cuarto trimestre	
100%		100%		100%		100%	
Glosario:	<p>Auditoría: de manera enunciativa y no limitativa, el examen objetivo, sistemático y de evaluación de las operaciones financieras y administrativas realizadas de los sistemas y procedimientos dentro de la estructura orgánica en operación; y de los objetivos, planes, programas y metas alcanzadas por las unidades a auditar, con el propósito de terminar el grado de economía, eficacia, eficiencia, efectividad, imparcialidad, honestidad y legalidad con que se han administrado los recursos que les fueron asignados, así como la calidad y eficiencia con que se brindan los servicios de salud a la población morelense. Revisión: procedimiento administrativo, que mediante la aplicación de técnicas y procedimientos de Auditoría, consiste en el examen, análisis y evaluación de las funciones de las Secretarías de Despacho, Dependencias y Entidades de la Administración Pública Estatal, encaminadas al mejoramiento de las funciones para incrementar la efectividad y eficiencia de la gestión y las operaciones; determinar la incidencia de irregularidades, verificar el cumplimiento del marco jurídico, así como de los manuales de organización, políticas y procedimientos, para promover el control interno, con la finalidad de asegurar las metas y objetivos institucionales; Verificación: actividad destinada a la comprobación de la existencia de elementos que contribuyan a la validación de un hecho o de un procedimiento. Investigaciones: acciones encaminadas al esclarecimiento de hechos y actos realizados por los servidores públicos, que pudieran derivar en un procedimiento de responsabilidad administrativa; Supervisiones: verificaciones físicas que se hacen a las diversas unidades administrativas y/o médicas para promover el control interno.</p>						
Fuente de información:	Informe de Gestión Gubernamental, emitido de manera trimestral, informe mensual solicitado por la Secretaría de la Contraloría del Gobierno del Estado de Morelos. Programa Anual de Trabajo, expedientes de auditorías, revisiones, verificaciones, investigaciones y supervisiones						
Observaciones:	Las auditorías, revisiones, verificaciones, investigaciones y supervisiones programadas, quedan sujetas a la autorización del Programa Anual de Trabajo 2016, por parte de la Secretaría de la Contraloría del Gobierno del Estado. Se consideran iniciadas las auditorías, revisiones, verificaciones, investigaciones y supervisiones con la notificación del oficio a los Servidores Públicos titulares de las unidades. Podrán realizarse auditorías conjuntas con la Secretaría de la función Pública, mismas que no se encuentran planteadas en la meta para 2016.						

Proyecto Institucional					
Número:	10	Nombre:	Evaluación del Desempeño		
Municipio:	Todo el Estado				
<i>Población objetivo del proyecto</i>					
Mujeres:	993,908	Hombres:	926,442	Total:	1,920,350
Derechos de la infancia					
Niñas:	No aplica	Niños:	No aplica	Adolescentes:	No aplica
<i>Clasificación Programática</i>					
Programa presupuestario:	E061	Rectoría del sistema de salud			
Fin:	Contribuir a garantizar el derecho a la salud mediante el mantenimiento y mejoramiento de la salud integral de la población				
Propósito:	La rectoría del sistema estatal de salud es ejercida de manera efectiva				
Componente:	4	Evaluación del sistema de salud instrumentada			
Actividad:	4.2	Evaluación del Desempeño			
<i>Clasificación funcional</i>					
Finalidad:	2	Desarrollo Social			
Función:	2.3	Salud			
Subfunción:	2.3.3	Generación de Recursos para la Salud			
<i>Alineación con el Plan Estatal de Desarrollo 2013-2018</i>					
Eje rector:	5	Morelos transparente y con democracia participativa			
Objetivo:	5.2	Promover el ejercicio eficiente de los recursos públicos			
Estrategia:	5.2.2	Fortalecer e implementar mecanismos que promuevan y faciliten una clara rendición de cuentas.			
Línea de acción	5.2.2.5	Implementar sistemas de indicadores estratégicos y de gestión para la evaluación y medición del desempeño y los resultados en materia de control, vigilancia y supervisión en la aplicación del ejercicio de los recursos públicos			
<i>Alineación con el programa indicado en el Plan Estatal de Desarrollo 2013-2018</i>					
Programa:	Programa Sectorial Estatal de Salud 2013 – 2018				
Objetivo:	1	Fortalecer la rectoría de la Secretaría de Salud en el Estado			
<i>Características del proyecto</i>					
Objetivo del Proyecto	Promover el acceso a la información en salud, aprovechando las innovaciones que brindan las tecnologías con un enfoque sistemático orientado a la medición de resultados y a la toma de decisiones,				
Estrategias	<ul style="list-style-type: none"> • Evaluar sistemáticamente el cumplimiento de metas de programas y proyectos de salud. • Promover la toma de decisiones a través de informes de desempeño de unidades médicas. 				
Beneficio social y/o económico:	La información proporcionada contribuirá en los diferentes niveles gerenciales para la toma de decisiones en materia de salud en beneficio de la población así como en el aprovechamiento de los recursos y rendición de cuentas.				

Información financiera del proyecto institucional (Gasto corriente y social)					
Rubro	Programación trimestral de avance financiero (Miles de pesos)				
	Subtotales	1er. Trimestre	2do. Trimestre	3er. Trimestre	4to. Trimestre
Federal	114.51	37.25	62.21	15.05	0
Total	114.51	37.25	62.21	15.05	0
Observaciones	Ramo 33				

Ficha Técnica del Indicador del componente del Proyecto											
Clave:	SS-SSM-P10-01		Nombre del indicador:	Número de Informes de Gestión Gubernamental							
Tipo:	Estratégico <input type="checkbox"/> De Gestión		Sentido de la medición:	<input checked="" type="checkbox"/> Ascendente <input type="checkbox"/> Descendente <input type="checkbox"/> Regular		Dimensión:	Eficiencia <input checked="" type="checkbox"/> Eficacia Calidad Economía		Frecuencia de medición:	<input checked="" type="checkbox"/> Mensual <input type="checkbox"/> Bimestral <input type="checkbox"/> Trimestral <input type="checkbox"/> Semestral <input type="checkbox"/> Anual Otro:	
	Definición: Se refiere a los informes de avance físico y financiero de los proyectos de Programa Operativo Anual										
Método de cálculo:				Unidad de medida	Línea base					Meta 2016	
<input checked="" type="checkbox"/> Valor absoluto <input type="checkbox"/> Porcentaje <input type="checkbox"/> Razón o promedio <input type="checkbox"/> Tasa de variación Otro:					2012	2013	2014	2015			
Fórmula de cálculo: Total de Informes realizados en el período				Informe	4	4	4	4		4	
Programación de la meta 2016											
Primer trimestre			Segundo trimestre			Tercer trimestre			Cuarto trimestre		
1			2			3			4		
Glosario:											
Fuente de información:		Plataforma de Seguimiento del Programa Operativo Anual (SISPOA). Informes de Gestión Gubernamental									
Observaciones:		Para la evaluación se toma como base el Instructivo de Evaluación de POA's de la Secretaría de Hacienda del Estado de Morelos									

Ficha Técnica del Indicador del componente del Proyecto											
Clave:	SS-SSM-P10-02		Nombre del indicador:	Número de informes de desempeño							
Tipo:	Estratégico <input checked="" type="checkbox"/> De Gestión		Sentido de la medición:	<input checked="" type="checkbox"/> Ascendente <input type="checkbox"/> Descendente <input type="checkbox"/> Regular		Dimensión:	Eficiencia <input checked="" type="checkbox"/> Eficacia Calidad Economía		Frecuencia de medición:	<input checked="" type="checkbox"/> Mensual <input type="checkbox"/> Bimestral <input type="checkbox"/> Trimestral <input type="checkbox"/> Semestral <input type="checkbox"/> Anual Otro:	
	Definición: Se refiere a informes de desempeño de programas, proyectos y servicios de atención médica.										
Método de cálculo:				Unidad de medida	Línea base					Meta 2016	
<input checked="" type="checkbox"/> Valor absoluto <input type="checkbox"/> Porcentaje <input type="checkbox"/> Razón o promedio <input type="checkbox"/> Tasa de variación Otro:					2012	2013	2014	2015			
Fórmula de cálculo: Total de informes de desempeño realizados en el período				Informe	4	4	12	12		12	
Programación de la meta 2016											
Primer trimestre			Segundo trimestre			Tercer trimestre			Cuarto trimestre		
3			6			9			12		
Glosario:		SINAC. Sistema de Información de Nacimientos. SIS- Sistema de Información en Salud. SAEH.- Subsistema Automatizado de Egresos Hospitalarios. SEDD.- Subsistema Estadístico Epidemiológico de la Defunciones SINERHIAS. Sistema de Información de Equipamiento, Recursos Humanos e Infraestructura <i>para la Atención de la Salud.</i>									
Fuente de información:		Informes de desempeño de unidades médicas ambulatorias, hospitalarias así como de programas y proyectos de salud.									
Observaciones:											

Proyecto Institucional					
Número:	11	Nombre:	Administración de recursos humanos, materiales, financieros y servicios de apoyo administrativo		
Municipio:	Todo el Estado				
<i>Población objetivo del proyecto</i>					
Mujeres:	591,756	Hombres:	571,096	Total:	1,162,852
Derechos de la infancia					
Niñas:	229,209	Niños:	236,069	Adolescentes:	465,278
<i>Clasificación Programática</i>					
Programa presupuestario:	E063	Aseguramiento para la provisión de servicios de salud			
Fin:	Contribuir a garantizar el derecho a la salud mediante el mantenimiento y mejoramiento de la salud integral de la población				
Propósito:	La cobertura de servicios de salud para la población afiliada al Seguro Popular es mejorada				
Componente:	1	Padrón de beneficiarios elaborado y actualizado			
Actividad:	1.2	Administración de recursos humanos, materiales, financieros y servicios de apoyo administrativo			
<i>Clasificación funcional</i>					
Finalidad:	2	Desarrollo Social			
Función:	2.3	Salud			
Subfunción:	2.3.4	Rectoría del Sistema de Salud			
<i>Alineación con el Plan Estatal de Desarrollo 2013-2018</i>					
Eje rector:	5	Morelos transparente y con democracia participativa.			
Objetivo:	5.6	Implementar de manera efectiva la Nueva Gestión Pública para Resultados en el proceso de planeación y programación de la acción gubernamental.			
Estrategia:	5.6.1	Fortalecer y en su caso desarrollar los mecanismos de evaluación de la Administración Pública Estatal.			
Línea de acción	5.6.1.2	Procurar la alineación de los Programas Operativos Anuales con el Plan Estatal de Desarrollo y las prioridades de gasto en el estado.			
<i>Alineación con el programa indicado en el Plan Estatal de Desarrollo 2013-2018</i>					
Programa:	Programa sectorial de salud				
Objetivo:	1	Fortalecer la rectoría de la Secretaría de Salud en el Estado.			
<i>Características del proyecto</i>					
Objetivo del Proyecto (propósito):	<ul style="list-style-type: none"> Fortalecer la prestación de servicios de salud preventivos y curativos con calidad 				
Estrategias (componentes):	<ul style="list-style-type: none"> Administrar el gasto destinado a la prestación de Servicios de Salud a la Persona, prestación de Servicios de Salud a la Comunidad y Generación de Recursos 				
Beneficio social y/o económico:	Garantizar la atención médica a la población responsable de Servicios de Salud de Morelos				

Información financiera del proyecto institucional (Gasto corriente y social)					
Rubro	Programación trimestral de avance financiero (Miles de pesos)				
	Subtotales	1er. Trimestre	2do. Trimestre	3er. Trimestre	4to. Trimestre
Estatal	289,519.81	85,681.24	60,155.24	58,536.48	85,146.85
Federal	1,339,152.77	355,921.95	294,123.87	270,712.17	418,394.78
Total	1,628,672.58	441,603.19	354,279.11	329,248.65	503,541.62
Observaciones	Presupuesto Estatal 156 millones 519 mil 814 pesos más Provisión para el Sector Salud 133 millones correspondientes a Servicios Personales más Presupuesto Federal Ramo 33 Fondo de Aportaciones para Servicios de Salud (FASSA) mil 339 millones 152 mil 761 pesos.				

Ficha Técnica del Indicador del Objetivo del Proyecto										
Clave:	SS-SSM-P11-01	Nombre del indicador:	Porcentaje de Gasto							
Tipo:	<input type="checkbox"/> Estratégico	Sentido de la medición:	<input type="checkbox"/> Ascendente	Dimensión:	<input type="checkbox"/> Eficiencia	Frecuencia de medición:	<input type="checkbox"/> Mensual	<input type="checkbox"/> Bimestral	<input type="checkbox"/> Trimestral	
	<input checked="" type="checkbox"/> De Gestión		<input type="checkbox"/> Descendente		<input checked="" type="checkbox"/> Eficacia		<input type="checkbox"/> Semestral	<input checked="" type="checkbox"/> Anual	<input type="checkbox"/> Otro:	
			<input checked="" type="checkbox"/> Regular		<input type="checkbox"/> Calidad					
					<input type="checkbox"/> Economía					
Definición:	Refiere al porcentaje del Presupuesto que se destina para la atención de servicios de salud a la Persona, atención Servicios de Salud a la Comunidad y Generación de Recursos									
Método de cálculo:				Unidad de medida	Línea base					Meta 2016
					2012	2013	2014	2015		
<input type="checkbox"/> Valor absoluto <input checked="" type="checkbox"/> Porcentaje <input type="checkbox"/> Razón o promedio <input type="checkbox"/> Tasa de variación <input type="checkbox"/> Otro:				Porcentaje				88%		96%
Fórmula de cálculo: Gasto destinado la prestación de Servicios de Salud a la Persona, prestación de Servicios de Salud a la Comunidad y Generación de Recursos/ Total del gasto público en salud ejercido por Servicios de salud * 100										
Programación de la meta 2016										
Primer trimestre			Segundo trimestre		Tercer trimestre			Cuarto trimestre		
0			0		0			96%		
Glosario:										
Fuente de información:	Servicios de Salud de Morelos. Estado del Ejercicio del Presupuesto de Egresos									
Observaciones:										

Proyecto Institucional				
Número:	12	Nombre:	Conservación, mantenimiento y fortalecimiento de recursos humanos y materiales	
Municipio:	Todo el Estado			
Población objetivo del proyecto				
Mujeres:	591,756	Hombres:	571,096	Total: 1,162,852
Derechos de la infancia				
Niñas:	229,209	Niños:	236,069	Adolescentes: 465,278
Clasificación Programática				
Programa presupuestario:	E063	Aseguramiento para la provisión de servicios de salud		
Fin:	Contribuir a garantizar el derecho a la salud mediante el mantenimiento y mejoramiento de la salud integral de la población			
Propósito:	La cobertura de servicios de salud para la población afiliada al Seguro Popular es mejorada			
Componente:	2	Gestión de servicios de salud realizada		
Actividad:	2.2	Conservación, mantenimiento y fortalecimiento de recursos humanos y materiales		
Clasificación funcional				
Finalidad:	2	Desarrollo Social		
Función:	2.3	Salud		
Subfunción:	2.3.4	Rectoría del Sistema de Salud		
Alineación con el Plan Estatal de Desarrollo 2013-2018				
Eje rector:	5	Morelos transparente y con democracia participativa.		
Objetivo:	5.6	Implementar de manera efectiva la Nueva Gestión Pública para Resultados en el proceso de planeación y programación de la acción gubernamental.		
Estrategia:	5.6.1	Fortalecer y en su caso desarrollar los mecanismos de evaluación de la Administración Pública Estatal.		
Línea de acción	5.6.1.2	Procurar la alineación de los Programas Operativos Anuales con el Plan Estatal de Desarrollo y las prioridades de gasto en el estado.		
Alineación con el programa indicado en el Plan Estatal de Desarrollo 2013-2018				
Programa:	Programa sectorial de salud			
Objetivo:	1	Fortalecer la rectoría de la Secretaría de Salud en el Estado.		
Características del proyecto				
Objetivo del Proyecto (propósito):	<ul style="list-style-type: none"> Garantizar la existencia de equipo, mobiliario, instrumental médico y de laboratorio que se requiere y en óptimas condiciones, para que los usuarios de las unidades de primer nivel reciban una atención digna, con calidad e integral 			
Estrategias (componentes):	<ul style="list-style-type: none"> Elaborar un diagnóstico de necesidades de las unidades médicas. Elaborar programa de conservación y mantenimiento del número de unidades a beneficiar. Integrar plan anual de mantenimiento de equipamiento. 			
Beneficio social y/o económico:	Garantizar la atención médica a la población en inmuebles de Servicios de Salud de Morelos, que cuenten con infraestructura adecuada y en óptimas condiciones de seguridad, salubridad y funcionalidad.			

Información financiera del proyecto institucional (Gasto corriente y social)					
Rubro	Programación trimestral de avance financiero (Miles de pesos)				
	Subtotales	1er. Trimestre	2do. Trimestre	3er. Trimestre	4to. Trimestre
Federal					
Dirección de Planeación y Evaluación	5,258.16	5,258.16	0	0	0
Dirección de Atención Médica	4,419.85	4,419.85	0	0	0
Total	9,678.01	9,678.01	0	0	0
Observaciones	Ramo 33				

Ficha Técnica del Indicador del Objetivo del Proyecto										
Clave:	SS-SSM-P12-01	Nombre del indicador:		Unidades de salud de primer nivel de atención reforzadas						
Tipo:	<input type="checkbox"/> Estratégico	Sentido de la medición:	<input checked="" type="checkbox"/> Ascendente	Dimensión:	<input checked="" type="checkbox"/> Eficiencia	Frecuencia de medición:	<input checked="" type="checkbox"/> Mensual			
	<input checked="" type="checkbox"/> De Gestión		<input type="checkbox"/> Descendente		<input type="checkbox"/> Eficacia		<input type="checkbox"/> Bimestral			
			<input type="checkbox"/> Regular		<input type="checkbox"/> Calidad		<input type="checkbox"/> Trimestral			
					<input type="checkbox"/> Economía		<input type="checkbox"/> Semestral			
							<input type="checkbox"/> Anual			
							<input type="checkbox"/> Otro:			
Definición:	Mide el número de unidades de salud de primer nivel de atención fortalecidas en cuanto a recursos humanos y materiales, necesarios para una atención garantizada.									
Método de cálculo:		Unidad de medida	Línea base				Meta 2016			
			2012	2013	2014	2015				
<input checked="" type="checkbox"/> Valor absoluto	<input type="checkbox"/> Porcentaje	<input type="checkbox"/> Razón o promedio	Unidad de salud							
<input type="checkbox"/> Tasa de variación	Otro:			-	12	12	12	12	12	
Fórmula de cálculo: Número de unidades fortalecidas										
Programación de la meta 2015										
Primer trimestre			Segundo trimestre		Tercer trimestre		Cuarto trimestre			
3			6		9		12			
Glosario:	Unidad reforzada: Centro de salud que cuente con los insumos materiales y humanos que se requieren para garantizar una atención con calidad.									
Fuente de información:	Cédula de equipamiento e infraestructura con abasto de insumos derivado de la cedula de necesidades diagnosticas de la unidad, de la subdirección del primer nivel de atención.									
Observaciones:	Realizar un diagnóstico adecuado y tener la capacidad económica para solventarlo.									

Ficha Técnica del Indicador del Objetivo del Proyecto										
Clave:	SS-SSM-P12-02	Nombre del indicador:		Número de Unidades Fortalecidas en el Primer Nivel de Atención						
Tipo:	<input type="checkbox"/> Estratégico	Sentido de la medición:	<input checked="" type="checkbox"/> Ascendente	Dimensión:	<input checked="" type="checkbox"/> Eficiencia	Frecuencia de medición:	<input checked="" type="checkbox"/> Mensual			
	<input checked="" type="checkbox"/> De Gestión		<input type="checkbox"/> Descendente		<input type="checkbox"/> Eficacia		<input type="checkbox"/> Bimestral			
			<input type="checkbox"/> Regular		<input type="checkbox"/> Calidad		<input type="checkbox"/> Trimestral			
					<input type="checkbox"/> Economía		<input type="checkbox"/> Semestral			
							<input type="checkbox"/> Anual			
							<input type="checkbox"/> Otro:			
Definición:	Número de Unidades de Primer Nivel de Atención que fueron renovadas en cuanto a su mobiliario, equipo o infraestructura									
Método de cálculo:		Unidad de medida	Línea base				Meta 2016			
			2012	2013	2014	2015				
<input checked="" type="checkbox"/> Valor absoluto	<input type="checkbox"/> Porcentaje	<input type="checkbox"/> Razón o promedio	Unidad de salud							
<input type="checkbox"/> Tasa de variación	Otro:			75	1	10	10	12		
Fórmula de cálculo: Número de unidades fortalecidas										
Programación de la meta 2015										
Primer trimestre			Segundo trimestre		Tercer trimestre		Cuarto trimestre			
0			0		6		12			
Glosario:	Unidades fortalecidas: Se refiere a las unidades que se les proporcione mantenimiento a las instalaciones físicas, así como la renovación de mobiliario, equipo, instrumental médico y de laboratorio.									
Fuente de información:	SINERHIAS (Subsistema de información de equipamiento, recursos humanos e infraestructura para la atención de la salud), Cédula de equipamiento e infraestructura. Con abasto de insumos derivado de la cedula de necesidades diagnosticas de la unidad, de la subdirección del primer nivel de atención.									
Observaciones:	Realizar un diagnóstico adecuado y tener la capacidad económica para solventarlo.									

Ficha Técnica del Indicador del Objetivo del Proyecto									
Clave:	SS-SSM-P12-03		Nombre del indicador:	Inmuebles de primer, segundo nivel de atención médica y unidades de apoyo atendidos en conservación y mantenimiento					
Tipo:	<input type="checkbox"/> Estratégico	Sentido de la medición:	<input checked="" type="checkbox"/> Ascendente	Dimensión:	<input type="checkbox"/> Eficiencia	Frecuencia de medición:	<input type="checkbox"/> Mensual	<input type="checkbox"/> Bimestral	<input type="checkbox"/> Otro:
	<input checked="" type="checkbox"/> De Gestión		<input type="checkbox"/> Descendente		<input checked="" type="checkbox"/> Eficacia		<input checked="" type="checkbox"/> Trimestral	<input type="checkbox"/> Semestral	<input type="checkbox"/> Anual
Definición:	Número de inmuebles con acciones de conservación y mantenimiento								
Método de cálculo:				Unidad de medida	Línea base				Meta 2016
<input checked="" type="checkbox"/> Valor absoluto					2012	2013	2014	2015	
<input type="checkbox"/> Tasa de variación									
Fórmula de cálculo: Inmuebles con mantenimiento realizado				Inmueble	0	28	43	25	25
Programación de la meta 2016									
Primer trimestre			Segundo trimestre		Tercer trimestre			Cuarto trimestre	
0			10		19			25	
Glosario:									
Fuente de información:	Servicios de Salud de Morelos								
Observaciones:	Para alcanzar dicha meta se ejecutaran acciones con recursos de diversas áreas								

Ficha Técnica del Indicador del Objetivo del Proyecto									
Clave:	SS-SSM-P12-04		Nombre del indicador:	Contratos asignados para la Conservación y Mantenimiento de la Maquinaria y Equipo Médico, Electromédico y Electromecánico en las Unidades de Primer, Segundo Nivel de Atención y Unidades de Apoyo.					
Tipo:	<input type="checkbox"/> Estratégico	Sentido de la medición:	<input checked="" type="checkbox"/> Ascendente	Dimensión:	<input type="checkbox"/> Eficiencia	Frecuencia de medición:	<input type="checkbox"/> Mensual	<input type="checkbox"/> Bimestral	<input type="checkbox"/> Otro:
	<input checked="" type="checkbox"/> De Gestión		<input type="checkbox"/> Descendente		<input checked="" type="checkbox"/> Eficacia		<input checked="" type="checkbox"/> Trimestral	<input type="checkbox"/> Semestral	<input type="checkbox"/> Anual
Definición:	Número de contratos asignados.								
Método de cálculo:				Unidad de medida	Línea base				Meta 2016
<input checked="" type="checkbox"/> Valor absoluto					2012	2013	2014	2015	
<input type="checkbox"/> Tasa de variación									
Fórmula de cálculo: Número de contratos signados.				Contrato	0	14	16	15	10
Programación de la meta 2016									
Primer trimestre			Segundo trimestre		Tercer trimestre			Cuarto trimestre	
0			5		10			10	
Glosario:									
Fuente de información:	Servicios de Salud de Morelos								
Observaciones:	Para alcanzar dicha meta, se ejecutaran acciones con recursos de diversas áreas								

Proyecto Institucional					
Número:	13	Nombre:	Mejora Continua de la Calidad de la atención a la salud		
Municipio:	Todo el Estado de Morelos (población responsabilidad de Servicios de Salud)				
<i>Población objetivo del proyecto</i>					
Mujeres:	591,756	Hombres:	571,092	Total:	1,162,852
Derechos de la infancia					
Niñas:	114,097	Niños:	119,388	Adolescentes:	231,793
<i>Clasificación Programática</i>					
Programa presupuestario:	E063	Aseguramiento para la provisión de servicios de salud			
Fin:	Contribuir a garantizar el derecho a la salud mediante el mantenimiento y mejoramiento de la salud integral de la población				
Propósito:	La cobertura de servicios de salud para la población afiliada al Seguro Popular es mejorada				
Componente:	3	Aseguramiento de la calidad instrumentado			
Actividad:	3.1	Mejora Continua de la Calidad de la atención a la salud			
<i>Clasificación funcional</i>					
Finalidad:	2	Desarrollo social			
Función:	2.3	Salud			
Subfunción:	2.3.2	Prestación de Servicios de Salud a la Persona			
<i>Alineación con el Plan Estatal de Desarrollo 2013-2018</i>					
Eje rector:	2	Morelos con inversión social para la construcción de ciudadanía			
Objetivo:	2.12	Abatir las enfermedades infectocontagiosas y las enfermedades crónicas degenerativas con oportunidad y sin vulnerar sus derechos en el mejoramiento de su estado de salud			
Estrategia:	2.12.4	Consolidar el impacto de los servicios establecidos en el CAUSES a los afiliados al Seguro Popular			
Línea de acción	2.12.4.2	Fortalecer la coordinación de los gestores de salud del Régimen Estatal de Protección Social en Salud con los directivos de los hospitales y centros de salud, de tal manera que los servicios médicos sean prestados con calidad, equidad, oportunidad y respeto.			
<i>Alineación con el programa indicado en el Plan Estatal de Desarrollo 2013-2018</i>					
Programa:	Programa Sectorial de Salud				
Objetivo:	3	Garantizar la prestación de servicios de salud con calidad y seguridad			
<i>Características del proyecto</i>					
Objetivo del Proyecto (propósito):	Impulsar líneas de acción de continuidad y arranque para consolidar el sistema integral de calidad en el estado.				
Estrategias (componentes):	Implementar un programa de calidad con enfoque en la atención centrada en los usuarios, que responda a las necesidades y expectativas. Centrar la atención en los usuarios, mediante el uso de herramientas fiables que permitan conocer sus necesidades y expectativas.				
Beneficio social y/o económico:	Mejor percepción de los servicios de salud otorgados, mejor uso de los servicios de salud.				

Información financiera del proyecto institucional (Gasto corriente y social)					
Rubro	Programación trimestral de avance financiero (Miles de pesos)				
	Subtotales	1er. Trimestre	2do. Trimestre	3er. Trimestre	4to. Trimestre
Federal	2,603.84	407.58	445.00	130.00	1,621.26
Total	2,603.84	407.58	445.00	130.00	1,621.26
Observaciones	Ramo 33 y Programa de Regulación y Vigilancia de Establecimientos y Servicios de Atención Médica 2016 (G005)				

Ficha Técnica del Indicador del Objetivo del Proyecto									
Clave:	SS-SSM-P13-01	Nombre del indicador:	Porcentaje de usuarios satisfechos por los servicios recibidos en primero y segundo nivel de atención.						
Tipo:	<input type="checkbox"/> Estratégico <input checked="" type="checkbox"/> De Gestión	Sentido de la medición:	<input checked="" type="checkbox"/> Ascendente <input type="checkbox"/> Descendente <input type="checkbox"/> Regular	Dimensión:	<input type="checkbox"/> Eficiencia <input type="checkbox"/> Eficacia <input checked="" type="checkbox"/> Calidad <input type="checkbox"/> Economía	Frecuencia de medición:	<input type="checkbox"/> Mensual <input type="checkbox"/> Bimestral <input type="checkbox"/> Trimestral <input type="checkbox"/> Semestral <input type="checkbox"/> Anual <input checked="" type="checkbox"/> Otro: Cuatrimestral		
Definición:	Mide el nivel de satisfacción de los usuarios respecto a los servicios otorgados en el primer y segundo nivel de atención								
Método de cálculo:			Unidad de medida	Línea base				Meta 2016	
<input type="checkbox"/> Valor absoluto <input checked="" type="checkbox"/> Porcentaje <input type="checkbox"/> Razón o promedio <input type="checkbox"/> Tasa de variación <input type="checkbox"/> Otro:			Porcentaje	2012	2013	2014	2015		
Fórmula de cálculo: Número usuarios de 1º y 2º nivel satisfechos con la atención recibida / número total de usuarios entrevistados en 1º y 2º nivel de atención x 100				x	x	x	85%		90%
Programación de la meta 2016									
Primer trimestre			Segundo trimestre		Tercer trimestre		Cuarto trimestre		
86%			87%		88%		90%		
Glosario:	Se entiende por satisfacción a la conformidad del paciente, de sus necesidades y expectativas respecto a la atención recibida mediante los encuentros con los servicios de atención.								
Fuente de información:	Encuestas de satisfacción / INDICAS								
Observaciones:	El instrumento "encuesta de trato digno" que mide porcentaje de satisfacción, del sistema INDICAS, está en proceso de modificación, ya que después de ser un instrumento utilizado por 12 años consecutivos, no refleja la realidad, por lo tanto, la meta 2015 es menor que el último resultado obtenido en 2014, de éste mismo indicador.								

Ficha Técnica del Indicador del Objetivo del Proyecto									
Clave:	SS-SSM-P13-02	Nombre del indicador:	Porcentaje de satisfacción del Aval Ciudadano						
Tipo:	<input type="checkbox"/> Estratégico <input checked="" type="checkbox"/> De Gestión	Sentido de la medición:	<input checked="" type="checkbox"/> Ascendente <input type="checkbox"/> Descendente <input type="checkbox"/> Regular	Dimensión:	<input type="checkbox"/> Eficiencia <input type="checkbox"/> Eficacia <input checked="" type="checkbox"/> Calidad <input type="checkbox"/> Economía	Frecuencia de medición:	<input type="checkbox"/> Mensual <input type="checkbox"/> Bimestral <input type="checkbox"/> Trimestral <input type="checkbox"/> Semestral <input type="checkbox"/> Anual <input checked="" type="checkbox"/> Otro: Cuatrimestral		
Definición:	Mide el porcentaje de Avales Ciudadanos satisfechos respecto a las mejoras de calidad implementadas en las unidades en las que participan, incluyendo la percepción sobre efectividad de la solventación y análisis de inconformidades.								
Método de cálculo:			Unidad de medida	Línea base				Meta 2016	
<input type="checkbox"/> Valor absoluto <input checked="" type="checkbox"/> Porcentaje <input type="checkbox"/> Razón o promedio <input type="checkbox"/> Tasa de variación <input type="checkbox"/> Otro:			Porcentaje	2012	2013	2014	2015		
Fórmula de cálculo: Número de avales ciudadanos satisfechos con los avances en la mejora de la calidad de las unidades donde participan / número total de avales ciudadanos encuestados * 100				x	x	x	90%		95%
Programación de la meta 2015									
Primer trimestre			Segundo trimestre		Tercer trimestre		Cuarto trimestre		
91%			92%		93%		95%		
Glosario:	Se refiere a satisfacción del Aval Ciudadano al seguimiento efectivo de las cartas compromiso por parte de las unidades de salud.								
Fuente de información:	Carta Compromiso de Aval Ciudadano / Encuesta de Satisfacción de Aval Ciudadano								
Observaciones:	Este indicador se construyó diferente y con instrumentos diferentes en 2014, por lo cual, no existe forma de comparación con el año anterior.								

Proyecto Institucional					
Número:	14	Nombre:	Calidad en la atención de los servicios de enfermería		
Municipio:	Todo el Estado (Población responsabilidad de los Servicios de Salud de Morelos)				
<i>Población objetivo del proyecto</i>					
Mujeres:	591,756	Hombres:	571,096	Total:	1,162,852
Derechos de la infancia					
Niñas:	114,097	Niños:	119,388	Adolescentes:	231,793
<i>Clasificación Programática</i>					
Programa presupuestario:	E063	Aseguramiento para la provisión de servicios de salud			
Fin:	Contribuir a garantizar el derecho a la salud mediante el mantenimiento y mejoramiento de la salud integral de la población				
Propósito:	La cobertura de servicios de salud para la población afiliada al Seguro Popular es mejorada				
Componente:	3	Aseguramiento de la calidad instrumentado			
Actividad:	3.2	Calidad en la atención de los servicios de enfermería			
<i>Clasificación funcional</i>					
Finalidad:	2	Desarrollo Social			
Función:	2.3	Salud			
Subfunción:	2.3.2	Prestación de Servicios de Salud a la Persona			
<i>Alineación con el Plan Estatal de Desarrollo 2013-2018</i>					
Eje rector:	2	Morelos con inversión social para la construcción de ciudadanía			
Objetivo:	2.11	Garantizar el derecho a la salud			
Estrategia:	2.11.1	Ampliar y consolidar la integración de una red de servicios en sus tres niveles de atención para población sin seguridad social bajo la coordinación operativa y administrativa de las Jurisdicciones Sanitarias de la entidad			
Línea de acción	2.11.1.1	Dar prioridad a la medicina preventiva			
<i>Alineación con el programa indicado en el Plan Estatal de Desarrollo 2013-2018</i>					
Programa:	Programa sectorial de salud 2013-2018				
Objetivo:	3	Garantizar la prestación de servicios de salud con calidad y seguridad			
<i>Características del proyecto</i>					
Objetivo del Proyecto (propósito):	Responder a las demandas sociales en materia de salud, a través de intervenciones de enfermería, mediante una práctica de trato digno, oportuno y de prevención a fin de elevar la calidad y seguridad en la prestación de servicios				
Estrategias (componentes):	Fortalecer la capacitación continua en la sensibilización y difusión sobre los criterios que conforman el indicador, dando seguimiento a la supervisión de la aplicación de las encuestas del indicador; sesionar cada cuatrimestre con el Subcomité Institucional de Calidad en Enfermería identificando las oportunidades de mejora que permitan alcanzar el rango identificado como nivel satisfactorio de los criterios que conforman el indicador, y el seguimiento a las propuestas de mejora del indicador.				
Beneficio social y/o económico:	Brindar intervenciones de cuidado de enfermería que garanticen la seguridad del paciente, con niveles de aceptación y confianza claramente percibidos por la población.				

Información financiera del proyecto institucional (Gasto corriente y social)					
Rubro	Programación trimestral de avance financiero (Miles de pesos)				
	Subtotales	1er. Trimestre	2do. Trimestre	3er. Trimestre	4to. Trimestre
Federal	166.60	106.50	39.00	21.10	0
Total	166.60	106.50	39.00	21.10	0
Observaciones	Ramo 33. Este recurso es de la AIE 2-H10-2DSSP la cual corresponde al Proyecto 4.				

Ficha Técnica del Indicador del Objetivo del Proyecto									
Clave:	SS-SSM-P14-01	Nombre del indicador: Porcentaje de pacientes o familiares que recibieron un trato digno							
Tipo:	<input type="checkbox"/> Estratégico	Sentido de la medición:	<input type="checkbox"/> Ascendente	Dimensión:	<input type="checkbox"/> Eficiencia	Frecuencia de medición:	<input type="checkbox"/> Mensual	<input type="checkbox"/> Bimestral	<input type="checkbox"/> Trimestral
	<input checked="" type="checkbox"/> De Gestión		<input type="checkbox"/> Descendente		<input checked="" type="checkbox"/> Calidad		<input type="checkbox"/> Semestral	<input type="checkbox"/> Anual	<input checked="" type="checkbox"/> Otro: Cuatrimestral
Definición:		Medir la percepción del paciente o familiares sobre el trato y la atención recibida, desde el momento en que ingresa a una unidad de salud							
Método de cálculo:			Unidad de medida	Línea base					Meta 2016
<input type="checkbox"/> Valor absoluto <input checked="" type="checkbox"/> Porcentaje <input type="checkbox"/> Razón o promedio			Porcentaje	2012	2013	2014	2015		
<input type="checkbox"/> Tasa de variación <input type="checkbox"/> Otro:				96%	96%	96%	96.7%		98%
Fórmula de cálculo: (Total de pacientes o familiares encuestados, atendidos por personal de enfermería que respondieron afirmativamente a los 11 criterios determinados para trato digno en el servicio y periodo a evaluar/Total de pacientes o familiares encuestados en el mismo servicio y periodo) x 100									
Programación de la meta 2016									
Primer trimestre		Segundo trimestre		Tercer trimestre		Cuarto trimestre			
0%		98%		98%		98%			
Glosario:	Trato digno.- Es el derecho que tienen todos los usuarios, desde el momento en que ingresan a una unidad de salud a ser tratados con amabilidad, recibir información completa, veraz y oportuna, por parte del personal de enfermería								
Fuente de información:	INDICAS.- Sistema Nacional de Indicadores de Calidad en Salud								
Observaciones:	El primer trimestre se envía en 0%, porque el reporte de las mediciones de los indicadores de calidad en salud, se hace en forma cuatrimestral de acuerdo al cronograma establecido en el sistema INDICAS								

Proyecto Institucional				
Número:	15	Nombre:	Fortalecimiento del autocuidado de la salud y participación comunitaria	
Municipio:	Todo el Estado*			
Población objetivo del proyecto				
Mujeres:	591,756	Hombres:	571,092	Total: 1,162,852
Derechos de la infancia				
Niñas:	114,097	Niños:	119,388	Adolescentes: 231,793
Clasificación Programática				
Programa presupuestario:	E062	Provisión de servicios de salud		
Fin:	Contribuir a garantizar el derecho a la salud mediante el mantenimiento y mejoramiento de la salud integral de la población			
Propósito:	La provisión de servicios de salud es proporcionada con efectividad y calidad			
Componente:	1	Salud promovida		
Actividad:	1.1	Fortalecimiento del auto cuidado de la salud y participación comunitaria		
Clasificación funcional				
Finalidad:	2.	Desarrollo Social		
Función:	2.3.	Salud		
Subfunción:	2.3.1.	Prestación de Servicios de salud a la Comunidad		
Alineación con el Plan Estatal de Desarrollo 2013-2018				
Eje rector:	2.	Morelos con inversión social para la construcción de ciudadanía.		
Objetivo:	2.12.	Abatir las enfermedades infectocontagiosas y las enfermedades crónicas degenerativas, con oportunidad y sin vulnerar sus derechos en el mejoramiento de su estado de salud.		
Estrategia:	2.12.2	Fortalecer la educación en salud a través de las unidades médicas y promotores de salud.		
Línea de acción	2.12.2.2	Dotar de material de promoción para la prevención, detección y control de enfermedades prioritarias para la salud pública.		
Alineación con el programa indicado en el Plan Estatal de Desarrollo 2013-2018				
Programa:	Programa sectorial de salud 2013 - 2018			
Objetivo:	1	Consolidar las acciones de protección, promoción de la salud y prevención de enfermedades		

<i>Características del proyecto</i>	
Objetivo del Proyecto (propósito):	<ul style="list-style-type: none"> Fomentar el autocuidado de la salud en la población mediante acciones específicas basadas en el estudio de determinantes sociales y modificados en base a la alfabetización sanitaria, desarrollo de competencias, abogacía en salud y mercadotecnia social con la finalidad de impulsar una nueva cultura en salud.
Estrategias (componentes):	<ul style="list-style-type: none"> Implementación de actividades de promoción de la salud, entre el sector educativo y el sector salud, formando alianzas con otros sectores, para promover ambientes saludables con énfasis en la alimentación y actividad física, a través de la educación para la salud con un enfoque integral y la entrega de servicios de salud. Incorporación y participación del mayor número de municipios del estado a la Red Morelense de Municipios por la Salud. Asesoramiento y seguimiento de las autoridades municipales en la elaboración y aplicación de un plan de promoción para el mejoramiento de la salud de sus comunidades. Vinculación entre el personal de salud, la autoridad municipal y la comunidad para elaborar planes que permitan mejorar los entornos, desarrollar competencias en la comunidad y diagnosticar y atender los principales problemas de salud de la comunidad. Otorgamiento en las unidades de salud de primer nivel de atención, del Servicio Integrado de Promoción y Prevención, fortaleciendo la capacitación al personal de salud operativo y estableciendo acciones conjuntas y coordinadas con los diferentes programas para la vigilancia de las acciones preventivas y su seguimiento mediante la cartilla nacional de salud. Otorgamiento en las unidades de salud de primer nivel de atención, del Servicio Integrado de Promoción y Prevención para una mejor salud por grupo de edad, sexo y etapa de la vida en la población migrante e indígena. Fomento de acuerdos de colaboración mediante la coordinación de acciones de promoción de la salud y manejo de determinantes con líderes de migrantes y líderes comunitarios en poblaciones indígenas. Ejecución de campañas y eventos educativos para el fomento de una alimentación correcta y actividad física.
Beneficio social y/o económico:	Fomento de una nueva cultura en salud que permitirá incidir en los principales problemas de salud pública mediante el manejo de determinantes por la propia población con el menor costo beneficio

(*Fuente: Población responsabilidad de los SSM por grupo de edad. Proyecciones de población por derechohabencia 2010-2015 DGIS. Consultado 28/07/2015.)

<i>Información financiera del proyecto institucional (Gasto corriente y social)</i>					
Rubro	Programación trimestral de avance financiero (Miles de pesos)				
	Subtotales	1er. Trimestre	2do. Trimestre	3er. Trimestre	4to. Trimestre
Federal	49,102.80	1,952.95	7,811.82	7,811.82	31,526.21
Total	49,102.80	1,952.95	7,811.82	7,811.82	31,526.21
Observaciones	Ramo 33, Ramo 12 Convenios Federales y Anexo IV				

Ficha Técnica del Indicador de componentes del Proyecto									
Clave:	SS-SSM-P15-01	Nombre del indicador:	Escuelas certificadas como promotoras de la salud						
Tipo:	<input type="checkbox"/> Estratégico	Sentido de la medición:	<input checked="" type="checkbox"/> Ascendente	Dimensión:	<input type="checkbox"/> Eficiencia	Frecuencia de medición:	<input checked="" type="checkbox"/> Mensual	<input type="checkbox"/> Bimestral	<input type="checkbox"/> Trimestral
	<input checked="" type="checkbox"/> De Gestión		<input type="checkbox"/> Descendente		<input type="checkbox"/> Eficacia		<input type="checkbox"/> Semestral	<input type="checkbox"/> Anual	<input type="checkbox"/> Otro:
			<input type="checkbox"/> Regular		<input type="checkbox"/> Calidad				
					<input type="checkbox"/> Economía				
Definición:	Escuelas certificadas como promotoras de la salud en el nivel básico y medio superior								
Método de cálculo:			Unidad de medida	Línea base					Meta 2016
				2012	2013	2014	2015		
<input checked="" type="checkbox"/> Valor absoluto	<input type="checkbox"/> Porcentaje	<input type="checkbox"/> Razón o promedio	Certificaciones	65	65	85	142		101
<input type="checkbox"/> Tasa de variación	<input type="checkbox"/> Otro:								
Fórmula de cálculo: Número total de escuelas públicas de nivel básico y medio superior certificadas como promotoras de la salud durante el 2016									
Programación de la meta 2016									
Primer trimestre			Segundo trimestre		Tercer trimestre		Cuarto trimestre		
0			0		52		101		
Glosario:	SIS: Sistema de información de Salud								
Fuente de información:	SIS. Apartado 135-138-Pre 10, 100-Pri 10; 101-Sec 10, 102 Mes 08								
Observaciones:	Las certificaciones dependen de la participación activa de los municipios hacia el mantenimiento de infraestructura de los planteles educativos, así como también la participación activa de la comunidad educativa para contribuir a la modificación de los determinantes de la salud que ponen en riesgo la salud de los escolares. Nota: La meta establecida en el 2015 fue de 101 y el cumplimiento rebaso lo programado debido al apoyo de autoridades municipales, dado que en este año hay cambio de autoridades locales la meta NO se modifica ya que no existe garantía de contar con dicho soporte externo.								

Ficha Técnica del Indicador de componentes del Proyecto									
Clave:	SS-SSM-P15-02	Nombre del indicador:	Municipios Activos como Promotores de la Salud						
Tipo:	<input type="checkbox"/> Estratégico	Sentido de la medición:	<input type="checkbox"/> Ascendente	Dimensión:	<input type="checkbox"/> Eficiencia	Frecuencia de medición:	<input type="checkbox"/> Mensual	<input type="checkbox"/> Bimestral	<input type="checkbox"/> Trimestral
	<input checked="" type="checkbox"/> De Gestión		<input type="checkbox"/> Descendente		<input checked="" type="checkbox"/> Eficacia		<input checked="" type="checkbox"/> Trimestral	<input type="checkbox"/> Semestral	<input type="checkbox"/> Anual
			<input checked="" type="checkbox"/> Regular		<input type="checkbox"/> Calidad				
					<input type="checkbox"/> Economía				
Definición:	Municipio que aborda de manera integral determinantes sociales que influyen en el estado de salud de la comunidad y cuenta con un expediente municipal en salud que concentra la totalidad de las actividades realizadas.								
Método de cálculo:			Unidad de medida	Línea base					Meta 2016
				2012	2013	2014	2015		
<input checked="" type="checkbox"/> Valor absoluto	<input type="checkbox"/> Porcentaje	<input type="checkbox"/> Razón o promedio	Municipio	N/A	33	33	33		33
<input type="checkbox"/> Tasa de variación	<input type="checkbox"/> Otro:								
Fórmula de cálculo: Número de municipios activos como promotores de la salud									
Programación de la meta 2016									
Primer trimestre			Segundo trimestre		Tercer trimestre		Cuarto trimestre		
0			0		33		33		
Glosario:	DGIS: Dirección General de Información en Salud SIS: Sistema de información de Salud								
Fuente de información:	DGIS/SIS/CUBOS Concentrado por unidad médica apartado 202 Información Mensual de Actividades de Participación Municipal .Variable PMN11								
Observaciones:	El cumplimiento de la meta depende de la participación de los municipios en las acciones de salud desarrolladas y de la voluntad política								

Ficha Técnica del Indicador de componentes del Proyecto										
Clave:	SS-SSM-P15-03	Nombre del indicador:	Comunidades con izamiento de bandera blanca en salud							
Tipo:	<input type="checkbox"/> Estratégico	Sentido de la medición:	<input checked="" type="checkbox"/> Ascendente	Dimensión:	<input type="checkbox"/> Eficiencia	Frecuencia de medición:	<input checked="" type="checkbox"/> Mensual	<input type="checkbox"/> Bimestral	<input type="checkbox"/> Trimestral	
	<input checked="" type="checkbox"/> De Gestión		<input type="checkbox"/> Descendente		<input type="checkbox"/> Eficacia		<input type="checkbox"/> Semestral	<input type="checkbox"/> Anual	<input type="checkbox"/> Otro:	
Definición del indicador:	Comunidades de 500 a 2500 Habitantes a quienes se les ha otorgado un paquete integrado de Promoción y Prevención de la Salud encaminado al mejoramiento de las Condiciones Sanitarias Locales									
Método de cálculo:	<input checked="" type="checkbox"/> Valor absoluto <input type="checkbox"/> Porcentaje <input type="checkbox"/> Razón o promedio			Unidad de medida	Línea base					Meta 2016
	<input type="checkbox"/> Tasa de variación <input type="checkbox"/> Otro:				2012	2013	2014	2015		
Fórmula de cálculo: Comunidades de 500 a 2500 habitantes Certificadas como Saludables				Comunidad	41	30	70	100		50
Programación de la meta 2016										
Primer trimestre			Segundo trimestre			Tercer trimestre			Cuarto trimestre	
0			0			0			50	
Glosario:	DGIS: Dirección General de Información en Salud SIS: Sistema de información de Salud									
Fuente de información:	DGIS/SIS/CUBOS Concentrado por unidad médica, apartado 139 Participación Social Variable PPS 06 Comunidades con Bandera Blanca en salud izada									
Observaciones:	Depende de participación activa de la comunidad y voluntad individual. Nota: La meta establecida en el 2015 fue de 50 y el cumplimiento rebaso lo programado debido al apoyo de autoridades municipales, dado que en este año el nivel federal notifico cambios en la metodología de certificación de comunidades y hay cambio de autoridades locales la meta NO se modifica de manera ascendente respecto al cumplimiento observado ya que no existe garantía de contar con dicho soporte externo.									

Ficha Técnica del Indicador de componentes del Proyecto										
Clave:	SS-SSM-P15-04	Nombre del indicador:	Consultas con presentación de cartilla							
Tipo:	<input type="checkbox"/> Estratégico	Sentido de la medición:	<input checked="" type="checkbox"/> Ascendente	Dimensión:	<input type="checkbox"/> Eficiencia	Frecuencia de medición:	<input checked="" type="checkbox"/> Mensual	<input type="checkbox"/> Bimestral	<input type="checkbox"/> Trimestral	
	<input checked="" type="checkbox"/> De Gestión		<input type="checkbox"/> Descendente		<input checked="" type="checkbox"/> Eficacia		<input type="checkbox"/> Semestral	<input type="checkbox"/> Anual	<input type="checkbox"/> Otro:	
Definición:	Número de consultas con Presentación de Cartilla Nacional de Salud									
Método de cálculo:	<input type="checkbox"/> Valor absoluto <input type="checkbox"/> Porcentaje <input checked="" type="checkbox"/> Razón o promedio			Unidad de medida	Línea base					Meta 2016
	<input type="checkbox"/> Tasa de variación <input type="checkbox"/> Otro:				2012	2013	2014	2015		
Fórmula de cálculo: Número de consultas con presentación de cartilla/Número de consultas totales *100				Consultas	N/A	53.4%	58%	71.4%		75%
Programación de la meta 2016										
Primer trimestre			Segundo trimestre			Tercer trimestre			Cuarto trimestre	
70%			72%			75%			75%	
Glosario:	SIS: Sistema de Información de Salud									
Fuente de información:	SIS. Apartado 001 y (Consulta otorgada) y Apartado 055 Consulta con presentación de cartilla									
Observaciones:										

Ficha Técnica del Indicador de componentes del Proyecto									
Clave:	SS-SSM-P15-05	Nombre del indicador:	Atenciones Integrales en la "Línea de Vida" a migrantes						
Tipo:	<input type="checkbox"/> Estratégico	Sentido de la medición:	<input checked="" type="checkbox"/> Ascendente	Dimensión:	<input type="checkbox"/> Eficiencia	Frecuencia de medición:	<input checked="" type="checkbox"/> Mensual	<input type="checkbox"/> Bimestral	<input type="checkbox"/> Trimestral
	<input checked="" type="checkbox"/> De Gestión		<input type="checkbox"/> Descendente		<input type="checkbox"/> Calidad		<input type="checkbox"/> Semestral	<input type="checkbox"/> Anual	<input type="checkbox"/> Otro:
Definición:	Número de consultas en primer nivel de atención con otorgamiento de paquete garantizado en prevención y promoción de la salud a la población migrante								
Método de cálculo:			Unidad de medida	Línea base					Meta 2016
				2012	2013	2014	2015		
<input checked="" type="checkbox"/> Valor absoluto <input type="checkbox"/> Porcentaje <input type="checkbox"/> Razón o promedio <input type="checkbox"/> Tasa de variación Otro:			Atenciones	2,191	2,185	2,200	2,402		2,534
Fórmula de cálculo: Número total de atenciones integrales otorgadas a migrantes									
Programación de la meta 2016									
Primer trimestre		Segundo trimestre		Tercer trimestre		Cuarto trimestre			
540		1,271		1,837		2,534			
Glosario:	SIS: Sistema de información de Salud								
Fuente de información:	SIS. Apartado 054 CONSULTA CON ATENCIÓN INTEGRADA DE LÍNEA DE VIDA variable alv10								
Observaciones:	El cumplimiento de la meta está en función de la llegada de jornaleros agrícolas en temporada de cosecha población que es fluctuante y no predecible por lo que la meta puede verse o rebasada o por debajo de lo planteado								

Ficha Técnica del Indicador de componentes del Proyecto									
Clave:	SS-SSM-P15-06	Nombre del indicador:	Atenciones Integrales en la "Línea de Vida" a indígenas						
Tipo:	<input type="checkbox"/> Estratégico	Sentido de la medición:	<input checked="" type="checkbox"/> Ascendente	Dimensión:	<input type="checkbox"/> Eficiencia	Frecuencia de medición:	<input checked="" type="checkbox"/> Mensual	<input type="checkbox"/> Bimestral	<input type="checkbox"/> Trimestral
	<input checked="" type="checkbox"/> De Gestión		<input type="checkbox"/> Descendente		<input type="checkbox"/> Calidad		<input type="checkbox"/> Semestral	<input type="checkbox"/> Anual	<input type="checkbox"/> Otro:
Definición:	Número de consultas en primer nivel de atención con otorgamiento de paquete garantizado en prevención y promoción de la salud a la población indígena								
Método de cálculo:			Unidad de medida	Línea base					Meta 2016
				2012	2013	2014	2015		
<input checked="" type="checkbox"/> Valor absoluto <input type="checkbox"/> Porcentaje <input type="checkbox"/> Razón o promedio <input type="checkbox"/> Tasa de variación Otro:			Atenciones	S/D	17,595	19,078	19,550		23,568
Fórmula de cálculo: Número total de atenciones integrales otorgadas a indígenas									
Programación de la meta 2016									
Primer trimestre		Segundo trimestre		Tercer trimestre		Cuarto trimestre			
8,814		14,901		20,297		23,568			
Glosario:	SIS: Sistema de información de Salud CLUES: Clave Única de Establecimientos de Salud								
Fuente de información:	SIS: Apartado 054 CONSULTA CON ATENCIÓN INTEGRADA DE LÍNEA DE VIDA variable alv11 (Claves CLUES Cuentepec mssds002641 Hueyapan msssa1550 y Xoxocotla msssa001241)								
Observaciones:	Línea base S/D: no existía la variable en SIS hasta el 2013								

Proyecto Institucional				
Número:	16	Nombre:	Unidades Centinela: Salud en tu casa	
Municipio:	Todo el Estado			
<i>Población objetivo del proyecto</i>				
Mujeres:	656,849	Hombres:	633,917	Total: 1,290,766
Derechos de la infancia				
Niñas:	126,648	Niños:	132,521	Adolescentes: 257,290
<i>Clasificación Programática</i>				
Programa presupuestario:	E062	Provisión de servicios de salud		
Fin:	Contribuir a garantizar el derecho a la salud mediante el mantenimiento y mejoramiento de la salud integral de la población			
Propósito:	La provisión de servicios de salud es proporcionada con efectividad y calidad			
Componente:	2	Consultas de medicina general otorgada		
Actividad:	2.1	Unidades Centinela: Salud en tu casa		
<i>Clasificación funcional</i>				
Finalidad:	2.	Desarrollo Social		
Función:	2.3.	Salud		
Subfunción:	2.3.4.	Rectoría del Sistema de Salud		
<i>Alineación con el Plan Estatal de Desarrollo 2013-2018</i>				
Eje rector:	2.	Morelos con inversión social para la construcción de la ciudadanía		
Objetivo:	2.14.	Promover el bienestar de las familias socialmente vulnerables para mejorar su calidad de vida		
Estrategia:	2.14.6.	Promover la apertura de centro de salud centinela que trabajen 24 horas.		
Línea de acción	2.14.6.1	Incrementar el porcentaje de centros de salud con médico general titulado.		
<i>Alineación con el programa indicado en el Plan Estatal de Desarrollo 2013-2018</i>				
Programa:	Programa Sectorial de Salud 2013 - 2018			
Objetivo:	9	Fortalecer la prestación de servicios de salud preventivos y curativos con calidad.		
<i>Características del proyecto</i>				
Objetivo del Proyecto (propósito):	Contar con unidades de primer nivel resolutivas las 24 horas los 365 días del año, otorgando atención a los principales problemas de salud tanto en la unidad como a domicilio, a través de realizar visitas domiciliarias para el seguimiento de los mismos.			
Estrategias (componentes):	<ul style="list-style-type: none"> • Consolidación de las actividades del primer nivel, basados en acciones de detección y promoción de la salud, en seguimiento a línea de vida. • Atención medica domiciliaria para casos específicos con discapacidad. • Seguimiento de pacientes que dejaron de acudir a su cita programada en la unidad de salud o que fueron referidos a otro nivel de atención. 			
Beneficio social y/o económico:	Acercar servicios de detección, prevención y atención a la población más vulnerable del Estado y/o afiliados al seguro popular.			

Información financiera del proyecto institucional (Gasto corriente y social)					
Rubro	Programación trimestral de avance financiero (Miles de pesos)				
	Subtotales	1er. Trimestre	2do. Trimestre	3er. Trimestre	4to. Trimestre
Federal	854.66	72.23	6.00	0.00	776.43
Total	854.66	72.23	6.00	0.00	776.43
Observaciones	Ramo 33				

Ficha Técnica del Indicador del Objetivo del Proyecto										
Clave:	SS-SSM-P16-01		Nombre del indicador:	Visitas domiciliarias de seguimiento a pacientes						
Tipo:	<input type="checkbox"/> Estratégico	Sentido de la medición:	<input checked="" type="checkbox"/> Ascendente	Dimensión:	<input checked="" type="checkbox"/> Eficiencia	Frecuencia de medición:	<input checked="" type="checkbox"/> Mensual			
	<input checked="" type="checkbox"/> De Gestión		<input type="checkbox"/> Descendente		<input type="checkbox"/> Eficacia		<input type="checkbox"/> Bimestral			
			<input type="checkbox"/> Regular		<input type="checkbox"/> Calidad		<input type="checkbox"/> Trimestral			
					<input type="checkbox"/> Economía		<input type="checkbox"/> Semestral			
							<input type="checkbox"/> Anual			
							Otro:			
Definición:	Número de visitas domiciliarias de seguimiento de primera vez y subsecuentes, realizadas durante el mes a pacientes que requieren la atención.									
Método de cálculo:				Unidad de medida	Línea base					Meta 2016
<input checked="" type="checkbox"/> Valor absoluto	<input type="checkbox"/> Porcentaje	<input type="checkbox"/> Razón o promedio			2012	2013	2014	2015		
<input type="checkbox"/> Tasa de variación	Otro:			Visita	36,000	2,570	10,192	10,618		1,308
Fórmula de cálculo: Número de visitas domiciliarias realizadas										
Programación de la meta 2016										
Primer trimestre			Segundo trimestre			Tercer trimestre			Cuarto trimestre	
245			607			963			1308	
Glosario:	Visita domiciliaria: Seguimiento en el domicilio a pacientes vulnerables (niños menores de 5 años, mujeres embarazadas y adultos mayores), y no vulnerables (pacientes crónicos y referenciados e inasistentes) Paciente: Persona que lleva un control de su padecimiento en la unidad de salud, o requirió de alguna atención médica o de prevención en la misma.									
Fuente de información:	Formato de Registro Mensual de Visitas Domiciliarias resguardadas en la Subdirección de Primer Nivel de SSM									
Observaciones:	La meta contempla el total de visitas domiciliarias realizadas en el mes, de cualquier programa o acción. La meta 2016 se disminuyó con respecto al año 2015 derivado de la reducción presupuestal de un 94% para el año corriente; actualmente sólo se cuenta con 3 promotores de salud para realizar esta actividad.									

Proyecto Institucional					
Número:	17	Nombre:	Prestación de Servicios de Atención Médica a población en las Unidades de Primer Nivel de Atención		
Municipio:	Todo el Estado				
Población objetivo del proyecto					
Mujeres:	656,849	Hombres:	633,917	Total:	1,290,766
Derechos de la infancia					
Niñas:	126,648	Niños:	132,521	Adolescentes:	257,290
Clasificación Programática					
Programa presupuestario:	E062	Provisión de servicios de salud			
Fin:	Contribuir a garantizar el derecho a la salud mediante el mantenimiento y mejoramiento de la salud integral de la población				
Propósito:	La provisión de servicios de salud es proporcionada con efectividad y calidad				
Componente:	2	Consultas de medicina general otorgadas			
Actividad:	2.2	Prestación de Servicios de Atención Médica a población en las Unidades de Primer Nivel de Atención			
Clasificación funcional					
Finalidad:	2.	Desarrollo Social			
Función:	2.3.	Salud			
Subfunción:	2.3.2.	Prestación de Servicios de Salud a la Persona			
Alineación con el Plan Estatal de Desarrollo 2013-2018					
Eje rector:	2	Morelos con Inversión Social para la Construcción de Ciudadanía			
Objetivo:	2.11	Garantizar el Derecho a la Salud.			
Estrategia:	2.11.1.	Ampliar y Consolidar la Integración de una Red de Servicios en sus tres niveles de atención para población sin Seguridad Social bajo la coordinación operativa y administrativa de las Jurisdicciones Sanitarias de la Entidad.			
Línea de acción	2.11.1.1.	Dar prioridad a la Medicina Preventiva			
Alineación con el programa indicado en el Plan Estatal de Desarrollo 2013-2018					
Programa:	Programa Sectorial de Salud 2013-2018				
Objetivo:	9	Fortalecer la prestación de servicios de salud preventivos y curativos con calidad.			
Características del proyecto					
Objetivo del Proyecto (propósito):	Contribuir a la mejora de la Calidad de vida de la Población, otorgando Servicios de Salud Integrales.				
Estrategias (componentes):	<ul style="list-style-type: none"> Contribuir para una atención médica y de promoción con calidad a la población Morelense, asegurando el suministro de los recursos necesarios a unidades de Primer Nivel de atención. Realizar mantenimiento preventivo y correctivo a las unidades médicas en infraestructura física y sus equipos médicos. Seguimiento y asesoría a las Unidades Médicas para el cumplimiento del objetivo del proyecto. 				
Beneficio social y/o económico:	Desarrollar el aumento de la capacidad de respuesta en el proceso de atención a la población Morelense.				

Información financiera del proyecto institucional (Gasto corriente y social)					
Rubro	Programación trimestral de avance financiero (Miles de pesos)				
	Subtotales	1er. Trimestre	2do. Trimestre	3er. Trimestre	4to. Trimestre
Federal	23,103.19	7,046.79	3,184.32	3,254.39	9,617.69
Total	23,103.19	7,046.79	3,184.32	3,254.39	9,617.69
Observaciones	Ramo 33 y PROCAM 2016				

Ficha Técnica del Indicador del Objetivo del Proyecto									
Clave:	SS-SSM-P17-01		Nombre del indicador:	Consultas Médicas otorgadas en unidades de salud de primer nivel de atención					
Tipo:	<input type="checkbox"/> Estratégico	Sentido de la medición:	<input checked="" type="checkbox"/> Ascendente	Dimensión:	<input checked="" type="checkbox"/> Eficiencia	Frecuencia de medición:	<input checked="" type="checkbox"/> Mensual		
	<input checked="" type="checkbox"/> De Gestión		<input type="checkbox"/> Descendente		<input type="checkbox"/> Eficacia		<input type="checkbox"/> Bimestral		
			<input type="checkbox"/> Regular		<input type="checkbox"/> Calidad		<input type="checkbox"/> Trimestral		
					<input type="checkbox"/> Economía		<input type="checkbox"/> Semestral		
							<input type="checkbox"/> Anual		
							Otro:		
Definición:	Total de Número de Consultas otorgadas de primera vez y subsecuentes, en las unidades de primer nivel de atención y UNEMES.								
Método de cálculo:			Unidad de medida	Línea base					Meta 2016
				2012	2013	2014	2015		
<input checked="" type="checkbox"/> Valor absoluto	<input type="checkbox"/> Porcentaje	<input type="checkbox"/> Razón o promedio	Consultas	900,609	1,620,302	2,033,770	2,116,533		2,326,599
<input type="checkbox"/> Tasa de variación	<input type="checkbox"/> Otro:								
Fórmula de cálculo: Número de Consultas Otorgadas									
Programación de la meta 2016									
Primer trimestre			Segundo trimestre		Tercer trimestre		Cuarto trimestre		
581,651			1,163,299		1,744,950		2,326,599		
Glosario:	Consulta otorgada: Se refiere a la atención médica proporcionada a todo paciente en una unidad de salud de primer nivel de atención.								
Fuente de información:	Sistema de Información en Salud (SIS) Variante 001 Consulta, Rubro CON01 a la CON40.								
Observaciones:	El cumplimiento de las consultas programadas en los meses señalados, está sujeto a cambios por contingencias o incidentes críticos.								

Proyecto Institucional				
Número:	18	Nombre:	Proporcionar Atención Médica de Primer Nivel	
Municipio:	Todo el Estado			
<i>Población objetivo del proyecto</i>				
Mujeres:	656,849	Hombres:	633,917	Total: 1,290,766
Derechos de la infancia				
Niñas:	126,648	Niños:	132,521	Adolescentes: 257,290
<i>Clasificación Programática</i>				
Programa presupuestario:	E062	Provisión de servicios de salud		
Fin:	Contribuir a garantizar el derecho a la salud mediante el mantenimiento y mejoramiento de la salud integral de la población			
Propósito:	La provisión de servicios de salud es proporcionada con efectividad y calidad			
Componente:	2	Consultas de medicina general otorgadas		
Actividad:	2.3	Proporcionar Atención Médica de Primer Nivel		
<i>Clasificación funcional</i>				
Finalidad:	2.	Desarrollo Social		
Función:	2.3.	Salud		
Subfunción:	2.3.2.	Prestación de Servicios de Salud a la Persona		
<i>Alineación con el Plan Estatal de Desarrollo 2013-2018</i>				
Eje rector:	2.	Morelos con inversión social para la construcción de ciudadanía		
Objetivo:	2.11.	Garantizar el derecho a la salud.		
Estrategia:	2.11.2.	Realizar reingeniería Jurisdiccional integrando redes entre centros de salud, centros centinela, hospitales comunitarios y hospitales generales.		
	2.11.1.	Ampliar y consolidar la integración de una red de servicios en sus tres niveles de atención para población sin seguridad social bajo la coordinación operativa y administrativa de las Jurisdicciones Sanitarias de la entidad.		
Línea de acción	2.11.2.1	Regionalizar servicios de salud con base en los 3 niveles de atención, bajo la conducción de las Jurisdicciones Sanitarias.		
	2.11.1.2	Realizar chequeos de atención integrada en los centros de salud.		
<i>Alineación con el programa indicado en el Plan Estatal de Desarrollo 2013-2018</i>				
Programa:	Programa Sectorial Estatal de Salud 2013-2018			
Objetivo:	3	Garantizar la prestación de servicios de salud con calidad y seguridad		
	9	Fortalecer la prestación de Servicios de Salud preventivos y curativos con calidad.		
<i>Características del proyecto</i>				
Objetivo del Proyecto (propósito):	Garantizar la Atención Médica en el Primer Nivel de Atención, contando con los recursos que se requieren para otorgarla en beneficio de la población sin seguridad social y vulnerable, vigilando estrictamente el cumplimiento del marco normativo en la prestación de dichos servicios, que garanticen una atención médica integral, oportuna y de calidad, así como el adecuado y ágil flujo de pacientes referidos entre los niveles de atención.			
Estrategias (componentes):	<ul style="list-style-type: none"> Fortalecimiento del sistema estatal de salud, promoviendo la coordinación de programas, acciones y estrategias conjuntas. Consolidación del sistema estatal de protección social en salud. Implementar un modelo de evaluación sistematizada que consolide el procedimiento de supervisión a Unidades de Primer Nivel de Atención. 			

	<ul style="list-style-type: none"> • Evaluar la estructura, el proceso, mobiliario y equipo y los resultados de cada Centro de Salud, orientando a una toma de decisiones que garanticen la gestión necesaria, encaminada a otorgar atención médica oportuna con la más alta calidad técnica e interpersonal. • Coordinación entre los 3 niveles de atención, mediante un Comité Estatal. • Capacitación al personal de salud involucrado en el proceso de atención médica. • Proporcionar la atención médica en el Primer Nivel de Atención.
Beneficio social y/o económico:	Garantizar la atención médica integral y oportuna que corresponda al padecimiento del paciente y capacidad resolutoria de las unidades de los tres niveles de atención.

Información financiera del proyecto institucional (Gasto corriente y social)					
Rubro	Programación trimestral de avance financiero (Miles de pesos)				
	Subtotales	1er. Trimestre	2do. Trimestre	3er. Trimestre	4to. Trimestre
Federal	174.58	174.58	0.00	0.00	0.00
Total	174.58	174.58	0.00	0.00	0.00
Observaciones	Ramo 33				

Ficha Técnica del Indicador del Objetivo del Proyecto											
Clave:	SS-SSM-P18-01	Nombre del indicador:	Atenciones otorgadas a grupos vulnerables (mujeres embarazadas, menores de 5 años, pacientes con enfermedades crónico degenerativas)								
Tipo:	<input type="checkbox"/> Estratégico <input checked="" type="checkbox"/> De Gestión	Sentido de la medición:	<input checked="" type="checkbox"/> Ascendente <input type="checkbox"/> Descendente <input type="checkbox"/> Regular	Dimensión:	<input checked="" type="checkbox"/> Eficiencia <input type="checkbox"/> Eficacia <input type="checkbox"/> Calidad <input type="checkbox"/> Economía	Frecuencia de medición:	<input checked="" type="checkbox"/> Mensual <input type="checkbox"/> Bimestral <input type="checkbox"/> Trimestral <input type="checkbox"/> Semestral <input type="checkbox"/> Anual <input type="checkbox"/> Otro:				
Definición:	Número de consultas otorgadas en el Primer Nivel de Atención a Hombres y Mujeres										
Método de cálculo:	<input checked="" type="checkbox"/> Valor absoluto <input type="checkbox"/> Tasa de variación	<input type="checkbox"/> Porcentaje <input type="checkbox"/> Otro:	<input type="checkbox"/> Razón o promedio	Unidad de medida:	Línea base			Meta 2016			
				Consulta	2012	2013	2014	2015			1,291,047
	Fórmula de cálculo: Número de atenciones otorgadas en el mes de primera vez y subsecuentes a los grupos vulnerables (mujeres embarazadas, menores de 5 años, pacientes con enfermedades crónico degenerativas)										
	Programación de la meta 2016										
	Primer trimestre	Segundo trimestre	Tercer trimestre	Cuarto trimestre							
	322,761	645,522	968,285	1,291,047							
Glosario:											
Fuente de información:	Sistema de Información en Salud (SIS) Variante 001 Consulta, Rubro CON01 a la CON40 Página WEB DGIS Servicios de Información										
Observaciones:	La cifra de consultas otorgadas incluye consultas médicas y estomatológicas en Unidades de Primer Nivel. En el caso de la referencia la meta es acumulable y se construyó por el comportamiento de la demanda que representa el 5% de las consultas otorgadas.										

Ficha Técnica del Indicador del Objetivo del Proyecto									
Clave:	SS-SSM-P18-02		Nombre del indicador:	Pacientes referidos de unidades de salud de primer nivel de atención a unidades de mayor capacidad resolutive de segundo y tercer nivel de atención.					
Tipo:	<input type="checkbox"/> Estratégico	Sentido de la medición:	<input checked="" type="checkbox"/> Ascendente	Dimensión:	<input checked="" type="checkbox"/> Eficiencia	Frecuencia de medición:	<input checked="" type="checkbox"/> Mensual		
	<input checked="" type="checkbox"/> De Gestión		<input type="checkbox"/> Descendente		<input type="checkbox"/> Eficacia		<input type="checkbox"/> Bimestral		
			<input type="checkbox"/> Regular		<input type="checkbox"/> Calidad		<input type="checkbox"/> Trimestral		
					<input type="checkbox"/> Economía		<input type="checkbox"/> Semestral		
							<input type="checkbox"/> Anual		
							<input type="checkbox"/> Otro:		
Definición:	Número de pacientes referidos, del total de los pacientes atendidos en unidades de salud del Primer Nivel de Atención.								
Método de cálculo:			Unidad de medida	Línea base					Meta 2016
				2012	2013	2014	2015		
<input checked="" type="checkbox"/> Valor absoluto	<input type="checkbox"/> Porcentaje	<input type="checkbox"/> Razón o promedio	Paciente	45,479	47,428	56,303	68,766		69,797
<input type="checkbox"/> Tasa de variación	<input type="checkbox"/> Otro:								
Fórmula de cálculo: Pacientes referidos del Primer Nivel de Atención, al segundo y tercer nivel de atención.									
Programación de la meta 2016									
Primer trimestre			Segundo trimestre		Tercer trimestre		Cuarto trimestre		
17,449			34,829		52,348		69,797		
Glosario:	Paciente referido: Corresponde al paciente remitido al segundo y tercer nivel de atención de acuerdo a su padecimiento y que requiere de una atención especializada.								
Fuente de información:	Sistema de Información en Salud (SIS Primer Nivel): Renglón 005: PACIENTES REFERIDOS Y CONTRARREFERIDOS, Variable 01: PACIENTES REFERIDOS.								
Observaciones:									

Proyecto Institucional					
Número:	19	Nombre:	Unidades Médicas Móviles; prestación de servicios médicos en localidades sin cobertura efectiva en salud.		
Municipio:	El Programa proporciona atención en salud a la población que habita en Localidades geográficamente dispersas y de difícil acceso o zonas sin acceso a servicios de salud: Amacuzac, Atlatlahucan, Axochiapan, Ayala, Coatlán del Río, Cuernavaca, Huitzilac, Jiutepec, Jojutla, Miacatlán, Ocuituco, Puente de Ixtla, Temixco, Tepalcingo, Tepoztlán, Tetela del Volcán, Tlalnepantla, Tlaltizapán, Tlaquiltenango, Tlayacapan, Totolapan, Xochitepec, Yautepec, Yecapixtla, Zacatepec.				
Población objetivo del proyecto					
Mujeres:	19,748	Hombres:	19,095	Total:	38,843
Derechos de la infancia					
Niñas:	4,430	Niños:	4,424	Adolescentes:	8,408
Clasificación Programática					
Programa presupuestario:	E062.	Provisión de servicios de salud			
Fin.:	Contribuir a garantizar el derecho a la salud mediante el mantenimiento y mejoramiento de la salud integral de la población				
Propósito:	La provisión de servicios de salud es proporcionada con efectividad y calidad				
Componente:	2	Consultas de medicina general otorgadas			
Actividad:	2.5	Unidades Médicas Móviles; prestación de servicios médicos en localidades sin cobertura efectiva en salud.			
Clasificación funcional					
Finalidad:	2.	Desarrollo Social			
Función:	2.3	Salud			
Subfunción:	2.3.2	Prestación de Servicios de Salud a la Persona			
Alineación con el Plan Estatal de Desarrollo 2013-2018					
Eje rector:	2	Morelos con Inversión Social para la Construcción de Ciudadanía			
Objetivo:	2.11	Garantizar el Derecho a la Salud			
Estrategia:	2.11.1	Ampliar y consolidar la integración de una red de servicios en sus tres niveles de atención para población sin seguridad social bajo la coordinación operativa y administrativa de las Jurisdicciones Sanitarias de la Entidad.			
Línea de acción	2.11.11	Dar Prioridad a la Medicina Preventiva			
Alineación con el programa indicado en el Plan Estatal de Desarrollo 2013-2018					
Programa:	Programa Sectorial de Salud 2013-2018				
Objetivo:	3	Garantizar la Prestación de Servicios de Salud con Calidad y Seguridad.			
Características del proyecto					
Objetivo del Proyecto (propósito):	Proporcionar servicios regulares de atención médica y odontológica a la población que habita en localidades geográficamente dispersas y de difícil acceso, mediante equipos itinerantes de salud (unidades móviles) para integrarse a la red de servicios de salud de la Entidad.				
Estrategias (componentes):	Brindar atención médica y odontológica en las Unidades Médicas Móviles.				
Beneficio social y/o económico:	Ampliar la red de Servicios de Salud en el Estado, para la prestación de atención médica y odontológica a través del acercamiento de Unidades móviles a la Comunidades con algún grado de marginación				

Información financiera del proyecto institucional (Gasto corriente y social)					
Rubro	Programación trimestral de avance financiero (Miles de pesos)				
	Subtotales	1er. Trimestre	2do. Trimestre	3er. Trimestre	4to. Trimestre
Federal	10,000.00	0	0	0	10,000.00
Estatad	28,536.25	100.0	0	0	28,436.25
Total	38,536.25	100.00	0	0	38,436.25
Observaciones	Ramo 33, Fortalecimiento para la atención médica, Unidades médicas móviles REPSS, Proyectos especiales para salud				

Ficha Técnica del Indicador del Objetivo del Proyecto									
Clave:	SS-SSM-P19-01	Nombre del indicador:	Consultas médicas otorgadas en las Unidades Médicas Móviles						
Tipo:	<input type="checkbox"/> Estratégico <input checked="" type="checkbox"/> De Gestión	Sentido de la medición:	<input checked="" type="checkbox"/> Ascendente <input type="checkbox"/> Descendente <input type="checkbox"/> Regular	Dimensión:	<input checked="" type="checkbox"/> Eficiencia <input type="checkbox"/> Eficacia <input type="checkbox"/> Calidad <input type="checkbox"/> Economía	Frecuencia de medición:	<input checked="" type="checkbox"/> Mensual <input type="checkbox"/> Bimestral <input type="checkbox"/> Trimestral <input type="checkbox"/> Semestral <input type="checkbox"/> Anual <input type="checkbox"/> Otro:		
	Definición:		Este indicador mide el número de consultas otorgadas por las unidades móviles del Programa Unidades Médicas Móviles						
Método de cálculo:			Unidad de medida	Línea base					Meta 2016
<input checked="" type="checkbox"/> Valor absoluto <input type="checkbox"/> Tasa de variación	<input type="checkbox"/> Porcentaje <input type="checkbox"/> Otro:	<input type="checkbox"/> Razón o promedio		2012	2013	2014	2015		
Fórmula de cálculo: Número de consultas médicas otorgadas en las Unidades Médicas Móviles.			Consultas	51,492	42,858 (92.5%)	42,796 (104%)	44,679 (106.8%)		41,000
Programación de la meta 2016									
Primer trimestre			Segundo trimestre		Tercer trimestre			Cuarto trimestre	
8,800			20,000		31,000			41,000	
Glosario:									
Fuente de información:		Sistema de Información en Salud (SIS) e Informe mensual Gerencial DGPLADES. Del SIS en la hoja No. 1, variable 001 Consultas.							
Observaciones:		La proyección de la meta 2016 del Indicador, está considerada en base a los resultados obtenidos en los 3 años previos y a la probable implementación de la estrategia Telemedicina que condiciona una disminución de la productividad en los días programados para brindar teleconsultas dada la organización logística de la actividad en comparación del número de consultas generales que se pudieran otorgar.							

Proyecto Institucional					
Número:	20	Nombre:	Brindar servicio de atención ambulatoria en unidades de especialidad médica (UNEMES)		
Municipio:	Todo el Estado				
<i>Población objetivo del proyecto</i>					
Mujeres:	591,756	Hombres:	571,092	Total:	1,162,852
Derechos de la infancia					
Niñas:	No aplica	Niños:	No aplica	Adolescentes:	231,793
<i>Clasificación Programática</i>					
Programa presupuestario:	E062	Provisión de servicios de salud			
Fin:	Contribuir a garantizar el derecho a la salud mediante el mantenimiento y mejoramiento de la salud integral de la población				
Propósito:	La provisión de servicios de salud es proporcionada con efectividad y calidad				
Componente:	3	Consultas de especialidad otorgadas			
Actividad:	3.1	Brindar servicio de atención ambulatoria en unidades de especialidad médica (UNEMES)			
<i>Clasificación funcional</i>					
Finalidad:	2.	Desarrollo Social			
Función:	2.3	Salud			
Subfunción:	2.3.2	Prestación de Servicios de Salud a la Persona			
<i>Alineación con el Plan Estatal de Desarrollo 2013-2018</i>					
Eje rector:	2	Morelos con inversión social para la construcción de la ciudadanía.			
Objetivo:	2.11	Garantizar el derecho a la salud			
Estrategia:	2.11.1	Ampliar y consolidar la integración de una red de servicios en sus tres niveles de atención para población sin seguridad social bajo la coordinación operativa y administrativa de las Jurisdicciones Sanitarias de la entidad.			
Línea de acción	2.11.1.2	Realizar chequeos de atención integrada en los centros de salud.			
<i>Alineación con el programa indicado en el Plan Estatal de Desarrollo 2013-2018</i>					
Programa:	Programa Sectorial de Salud 2013-2018				
Objetivo:	6	Garantizar la atención a la salud en segundo y tercer nivel de atención con la ampliación de espacios físicos, servicios y programas.			
<i>Características del proyecto</i>					
Objetivo del Proyecto (propósito):	Operar unidades de especialidad médica ambulatoria para la atención de enfermedades crónicas degenerativas, enfermedades transmisibles y no transmisibles.				
Estrategias (componentes):	Garantizar la operatividad de las Unidades de Especialidades Médicas (UNEME) de Salud Mental (CISAME), de Adicciones (CAPA, Nueva Vida), de VIH/SIDA (CAPASITS), de Enfermedades Crónicas y Centros SYGUE.				
Beneficio social y/o económico:	Acercar a los Servicios de Salud a la comunidad.				

Información financiera del proyecto institucional (Gasto corriente y social)					
Rubro	Programación trimestral de avance financiero (Miles de pesos)				
	Subtotales	1er. Trimestre	2do. Trimestre	3er. Trimestre	4to. Trimestre
Federal	0	0	0	0	0
Total	0	0	0	0	0
Observaciones	Ramo 33				

Ficha Técnica del Indicador del Objetivo del Proyecto										
Clave:	SS-SSM-P20-01		Nombre del indicador:	Porcentaje de Unidades de Especialidad Médica funcionando						
Tipo:	<input type="checkbox"/> Estratégico <input checked="" type="checkbox"/> De Gestión		Sentido de la medición:	<input type="checkbox"/> Ascendente <input type="checkbox"/> Descendente <input checked="" type="checkbox"/> Regular		Dimensión:	<input type="checkbox"/> Eficiencia <input checked="" type="checkbox"/> Eficacia <input type="checkbox"/> Calidad <input type="checkbox"/> Economía		Frecuencia de medición:	<input checked="" type="checkbox"/> Mensual
								<input type="checkbox"/> Bimestral		
									<input type="checkbox"/> Trimestral	
									<input type="checkbox"/> Semestral	
									<input type="checkbox"/> Anual	
									Otro:	
Definición:	Este indicador mide el porcentaje de Unidades de Especialidad Médica que se encuentran operando para la atención de enfermedades crónico degenerativas, trasmisibles y no trasmisibles									
Método de cálculo:				Unidad de medida	Línea base					Meta 2016
					2012	2013	2014	2015		
<input type="checkbox"/> Valor absoluto	<input checked="" type="checkbox"/> Porcentaje	<input type="checkbox"/> Razón o promedio		Porcentaje				100%		
<input type="checkbox"/> Tasa de variación	<input type="checkbox"/> Otro:									
Fórmula de cálculo: (Número de unidades de especialidad médica en operación / total de unidades de especialidad médica establecidas) * 100										
Programación de la meta 2015										
Primer trimestre			Segundo trimestre			Tercer trimestre		Cuarto trimestre		
100%			100%			100%		100%		
Glosario:										
Fuente de información: Cedulas de supervisión de funcionalidad resguardadas en la Subdirección de Primer Nivel de SSM										
Observaciones:										

Proyecto Institucional				
Número:	21	Nombre	Reducir la morbilidad de las enfermedades bucodentales en el Estado de Morelos	
Municipio(s):	Todo el estado. (Población sin seguridad social)			
<i>Población objetivo del proyecto</i>				
Hombres:	335,027	Mujeres:	362,547	Total: 1,162,852
Derechos de la infancia				
Niñas:	114,097	Niños:	119,388	Adolescentes: 231,793
<i>Clasificación Programática</i>				
Programa presupuestario:	E062	Provisión de servicios de salud		
Fin:	Contribuir a garantizar el derecho a la salud mediante el mantenimiento y mejoramiento de la salud integral de la población			
Propósito:	La provisión de servicios de salud es proporcionada con efectividad y calidad			
Componente:	4	Salud bucal brindada		
Actividad:	4.1	Reducir la morbilidad de las enfermedades bucodentales en el Estado de Morelos		
<i>Clasificación funcional</i>				
Finalidad:	2	Desarrollo Social		
Función:	2.3	Salud		
Subfunción:	2.3.1	Prestación de Servicios de Salud a la Comunidad		
<i>Alineación con el Plan Estatal de Desarrollo 2013-2018</i>				
Eje rector:	2	Morelos con inversión social para la construcción de ciudadanía		
Objetivo:	2.11	Garantizar el derecho a la salud		
Estrategia:	2.11.1	Ampliar y consolidar la integración de una red de servicios en sus tres niveles de atención para población sin seguridad social bajo la coordinación operativa y administrativa de las Jurisdicciones Sanitarias de la Entidad		
Línea de acción	2.11.1.1	Dar prioridad a la medicina preventiva		
<i>Alineación con el Programa Sectorial, Especial, Institucional o Subregional que se desprende del PED</i>				
Programa:	Programa Sectorial de Salud 2013-2018			
Objetivo:	3	Garantizar la prestación servicios de salud con calidad y seguridad.		
<i>Características del proyecto</i>				
Objetivo del Proyecto (propósito):	Garantizar la cobertura de salud buco dental de los morelenses, con especial énfasis en la prevención de las enfermedades bucodentales.			
Estrategias (componentes):	Promover la salud bucodental de la población mediante actividades preventivas con énfasis en el Esquema Básico de Atención, asistencia a Preescolares y Escolares, Sistema de Atención Gradual y actividades Curativo Asistenciales.			
Beneficio social y/o económico:	Beneficio a toda la población, incluyendo grupos vulnerables, preescolares y escolares, mujeres embarazadas, población con padecimientos crónico-degenerativos, VIH/Sida y pacientes con capacidades diferentes.			

Información financiera del proyecto institucional (Gasto corriente y social)					
Rubro	Programación trimestral de avance financiero (Miles de pesos)				
	Subtotales	1er. Trimestre	2do. Trimestre	3er. Trimestre	4to. Trimestre
Federal	7,065.65	7,065.65	0	0	0
Total	7,065.65	7,065.65	0	0	0
Observaciones	Ramo 33, Ramo 12 y Anexo IV presupuesto				

Ficha Técnica del Indicador del Objetivo del Proyecto									
Clave:	SS-SSM-P21-01		Nombre del indicador:	Consultas bucodentales otorgadas.					
Tipo:	<input type="checkbox"/> Estratégico	Sentido de la medición:	<input checked="" type="checkbox"/> Ascendente	Dimensión:	<input type="checkbox"/> Eficiencia	Frecuencia de medición:	<input type="checkbox"/> Mensual	<input type="checkbox"/> Bimestral	<input type="checkbox"/> Trimestral
	<input checked="" type="checkbox"/> De Gestión		<input type="checkbox"/> Descendente		<input checked="" type="checkbox"/> Eficacia		<input type="checkbox"/> Semestral	<input type="checkbox"/> Anual	<input type="checkbox"/> Otro:
			<input type="checkbox"/> Regular		<input type="checkbox"/> Calidad				
					<input type="checkbox"/> Economía				
Definición:	Refiere a la atención odontológica curativa asistencial en edad preescolar, escolar y población de responsabilidad de los servicios de salud de Morelos.								
Método de cálculo:			Unidad de medida	Línea base				Meta 2016	
<input checked="" type="checkbox"/> Valor absoluto	<input type="checkbox"/> Porcentaje	<input type="checkbox"/> Razón o promedio		2012	2013	2014	2015		
<input type="checkbox"/> Tasa de variación	<input type="checkbox"/> Otro:		Consulta	136,000	133,003	135,009	152,288	143,680	
Fórmula de cálculo: Número de consultas bucodentales otorgadas.									
Programación de la meta 2016									
Primer trimestre			Segundo trimestre		Tercer trimestre		Cuarto trimestre		
35,920			71,840		107,760		143,680		
Glosario:									
Fuente de información: Sistema de Información en Salud (SIS). Variables: CPP06 Y CPP013									
Observaciones: Indicador acumulado por trimestre, variable en relación con el equipamiento y suministro de materiales e insumos. En 2015 por fortalecimiento en las actividades y equipamiento el logro fue superior a la meta programada (106%)									

Proyecto Institucional					
Número:	22	Nombre:	Suministro de medicamentos e insumos para la atención médica		
Municipio:	Todo el Estado (Población responsabilidad de SSM)				
Población objetivo del proyecto					
Mujeres:	362,547	Hombres:	335,027	Total:	1,162,852
Derechos de la infancia					
Niñas:	114,097	Niños:	119,388	Adolescentes:	231,793
Clasificación Programática					
Programa presupuestario:	E062	Provisión de servicios de salud			
Fin:	Contribuir a garantizar el derecho a la salud mediante el mantenimiento y mejoramiento de la salud integral de la población				
Propósito:	La provisión de servicios de salud es proporcionada con efectividad y calidad				
Componente:	5	Atención de hospitalización general brindada			
Actividad:	5.1	Suministro de medicamentos e insumos para la atención médica			
Clasificación funcional					
Finalidad:	2	Desarrollo social			
Función:	2.3.	Salud			
Subfunción:	2.3.1.	Prestación de servicios de salud a la persona			
Alineación con el Plan Estatal de Desarrollo 2013-2018					
Eje rector:	2	Morelos con inversión social para la construcción de ciudadanía.			
Objetivo:	2.11.	Garantizar el derecho a la salud			
Estrategia:	2.11.1.	Ampliar y consolidar la integración de una red de servicios en sus tres niveles de atención para población sin seguridad social bajo la coordinación operativa y administrativa de las Jurisdicciones Sanitarias de la entidad.			
Línea de acción	2.11.1.4.	Mejorar la dotación de medicamentos en hospitales y centros de salud.			
Alineación con el programa indicado en el Plan Estatal de Desarrollo 2013-2018					
Programa:	Programa Sectorial de Salud 2013-2018				
Objetivo:	9	Fortalecer la prestación de servicios de salud preventivos y curativos con calidad.			
Características del proyecto					
Objetivo del Proyecto (propósito):	Asegurar el suministro oportuno y eficiente de medicamentos y otros insumos para la salud a los usuarios de Servicios de Salud de Morelos				
Estrategias (componentes):	Fortalecer el abastecimiento oportuno de medicamentos y de material de osteosíntesis, en el segundo nivel de atención, mediante actividades de supervisión y evaluación.				
Beneficio social y/o económico:	Evitar el gasto de bolsillo de los usuarios.				

Información financiera del proyecto institucional (Gasto corriente y social)					
Rubro	Programación trimestral de avance financiero (Miles de pesos)				
	Subtotales	1er. Trimestre	2do. Trimestre	3er. Trimestre	4to. Trimestre
Federal	100.00	35.00	35.00	30.00	0
Estatal	47,901.72	12,225.43	12,225.43	12,225.43	11,225.43
Total	48,001.72	12,260.43	12,260.43	12,255.43	11,225.43
Observaciones	Ramo 33 y Aportación Solidaria Estatal				

Ficha Técnica del Indicador del Objetivo del Proyecto											
Clave:	SS-SSM-P22-01		Nombre del indicador:	Porcentaje de recetas individuales surtidas completamente							
Tipo:	Estratégico		Sentido de la medición:	Ascendente		Dimensión:	x Eficiencia		Frecuencia de medición:	x Mensual	
	x De Gestión			Descendente			Eficacia			Bimestral	
				x Regular		Calidad		Trimestral			
						Economía		Semestral			
								Anual			
								Otro:			
Definición:	Mide el porcentaje de recetas individuales surtidas completamente en 7 días.										
Método de cálculo:				Unidad de medida	Línea base					Meta 2016	
					2012	2013	2014	2015			
<input type="checkbox"/> Valor absoluto <input checked="" type="checkbox"/> Porcentaje <input type="checkbox"/> Razón o promedio <input type="checkbox"/> Tasa de variación Otro:				Porcentaje	N/A	N/A	>95%	100% (329,347)			95%
Fórmula de cálculo: número de recetas individuales surtidas completamente en un periodo de 7 días/total de recetas individuales presentadas en el mismo periodo x 100											
Programación de la meta 2016											
Primer trimestre			Segundo trimestre			Tercer trimestre			Cuarto trimestre		
95%			95%			95%			95%		
Glosario:	Receta individual surtida: documento individual de carácter sanitario mediante el cual el médico legalmente facultado y en el ámbito de su competencia prescribe a un usuario de Servicios de Salud de Morelos los medicamentos o productos farmacéuticos para el tratamiento farmacológico.										
Fuente de información:	Plataforma de abasto del proveedor										
Observaciones:	1.- Informe validado por Responsables de farmacia de Hospitales de SSM 2.- El número de recetas individuales surtidas es variable mes a mes durante el año. 3.- Meta dependiente de la suficiencia de asignación financiera.										

Ficha Técnica del Indicador del Objetivo del Proyecto											
Clave:	SS-SSM-P22-02		Nombre del indicador:	Porcentaje de suministro de abasto de material de osteosíntesis							
Tipo:	Estratégico		Sentido de la medición:	Ascendente		Dimensión:	x Eficiencia		Frecuencia de medición:	x Mensual	
	x De Gestión			Descendente			Eficacia			Bimestral	
				x Regular		Calidad		Trimestral			
						Economía		Semestral			
								Anual			
								Otro:			
Definición:	Mide el porcentaje de recetas individuales surtidas completamente en 7 días.										
Método de cálculo:				Unidad de medida	Línea base					Meta 2016	
					2012	2013	2014	2015			
<input type="checkbox"/> Valor absoluto <input checked="" type="checkbox"/> Porcentaje <input type="checkbox"/> Razón o promedio <input type="checkbox"/> Tasa de variación Otro:				Porcentaje	N/A	N/A	N/A	100% (1509)			90%
Fórmula de cálculo: Número de solicitudes de material de osteosíntesis y endoprótesis atendidas para cirugías ortopédicas/Total de solicitudes de material de osteosíntesis y endoprótesis generadas en ortopedia. X 100											
Programación de la meta 2016											
Primer trimestre			Segundo trimestre			Tercer trimestre			Cuarto trimestre		
90%			90%			90%			90%		
Glosario:	Osteosíntesis: Tratamiento quirúrgico de fracturas mediante insumos de aleaciones de metal. Endoprótesis articulares: Material metálico con componentes plásticos utilizados para el tratamiento por reemplazo articular en casos de artrosis severa o fracturas de cadera.										
Fuente de información:	Resumen ejecutivo sobre el surtimiento de material de osteosíntesis que emite el Responsable de Subrogados de la Subdirección de Hospitales.										
Observaciones:	Meta dependiente de la suficiencia de asignación financiera.										

Proyecto Institucional					
Número:	23	Nombre:	Productividad hospitalaria		
Municipio:	Todo el Estado (Población responsabilidad de SSM)				
<i>Población objetivo del proyecto</i>					
Mujeres:	362,547	Hombres:	335,027	Total:	1,162,852
Derechos de la infancia					
Niñas:	114,097	Niños:	119,388	Adolescentes:	231,793
<i>Clasificación Programática</i>					
Programa presupuestario:	E062	Provisión de servicios de salud			
Fin:	Contribuir a garantizar el derecho a la salud mediante el mantenimiento y mejoramiento de la salud integral de la población				
Propósito:	La provisión de servicios de salud es proporcionada con efectividad y calidad				
Componente:	5	Atención de hospitalización general brindada			
Actividad:	5.2	Productividad hospitalaria			
<i>Clasificación funcional</i>					
Finalidad:	2	Desarrollo social			
Función:	2.3.	Salud			
Subfunción:	2.3.1.	Prestación de servicios de salud a la persona			
<i>Alineación con el Plan Estatal de Desarrollo 2013-2018</i>					
Eje rector:	2	Morelos con inversión social para la construcción de ciudadanía.			
Objetivo:	2.11.	Garantizar el derecho a la salud			
Estrategia:	2.11.1.	Ampliar y consolidar la integración de una red de servicios en sus tres niveles de atención para población sin seguridad social bajo la coordinación operativa y administrativa de las Jurisdicciones Sanitarias de la entidad.			
Línea de acción	2.11.1.4.	Mejorar el equipamiento médico de las unidades de salud.			
<i>Alineación con el programa indicado en el Plan Estatal de Desarrollo 2013-2018</i>					
Programa:	Programa Sectorial de Salud 2013-2018				
Objetivo:	9	Fortalecer la prestación de servicios de salud preventivos y curativos con calidad.			
<i>Características del proyecto</i>					
Objetivo del Proyecto (propósito):	Otorgar la atención médica de segundo nivel a la población que no cuenta con seguridad social				
Estrategias (componentes):	Fortalecer acciones sustantivas para la atención médica mediante: Asegurar la capacidad de ocupación hospitalaria. Asegurar la suficiencia de hemocomponentes que se otorgan a las unidades de segundo y tercer nivel. Asegurar el funcionamiento óptimo de los equipos médicos de soporte de vida por las brigadas de Ingeniería biomédica y aplicar mantenimiento preventivo y correctivo y la realización de las pruebas de laboratorios.				
Beneficio social y/o económico:	Garantizar a la población que no cuenta con seguridad social el acceso a la atención médica.				

Información financiera del proyecto institucional (Gasto corriente y social)					
Rubro	Programación trimestral de avance financiero (Miles de pesos)				
	Subtotales	1er. Trimestre	2do. Trimestre	3er. Trimestre	4to. Trimestre
Estatal	30,288.73	11,550.00	1,850.00	5,025.37	11,863.36
Federal	119,007.78	10,392.85	10,769.78	5,113.66	92,731.49
Total	149,296.51	21,942.85	12,619.78	10,139.03	104,594.85
Observaciones	Ramo 33, PROCAM 2016, ASE 2016 y Proyectos Especiales para Salud				

Ficha Técnica del Indicador del Objetivo del Proyecto									
Clave:	SS-SSM-P23-01		Nombre del indicador:	Tasa de ocupación hospitalaria en Unidades de Segundo Nivel					
Tipo:	<input type="checkbox"/> Estratégico	Sentido de la medición:	<input type="checkbox"/> Ascendente	Dimensión:	<input checked="" type="checkbox"/> Eficiencia	Frecuencia de medición:	<input checked="" type="checkbox"/> Mensual		<input type="checkbox"/>
	<input checked="" type="checkbox"/> De Gestión		<input type="checkbox"/> Descendente		<input type="checkbox"/> Eficacia		<input type="checkbox"/> Trimestral		
			<input checked="" type="checkbox"/> Regular		<input type="checkbox"/> Calidad		<input type="checkbox"/> Semestral		<input type="checkbox"/> Anual
					<input type="checkbox"/> Economía		<input type="checkbox"/> Otro:		
Definición:	Relación entre el número de días paciente generados en hospitalización y el número de días de cama disponibles.								
Método de cálculo:			Unidad de medida	Línea base					Meta 2016
				2012	2013	2014	2015		
<input type="checkbox"/> Valor absoluto	<input checked="" type="checkbox"/> Porcentaje	<input type="checkbox"/> Razón o promedio	Porcentaje	N/A	N/A	N/A	86%		85%
<input type="checkbox"/> Tasa de variación	<input type="checkbox"/> Otro:								
(Días-paciente, es el número total de egresos hospitalarios multiplicado por el promedio de días de estancia hospitalaria o la sumatoria de las estancias individuales / Días-cama, es el número total de camas censables multiplicado por el número de días durante el periodo de análisis) * 100									
Programación de la meta 2016									
Primer trimestre		Segundo trimestre		Tercer trimestre		Cuarto trimestre			
85%		85%		85%		85%			
Glosario:	Cama censable: cama en servicio instalada en el área de hospitalización, para el uso regular de pacientes internos; debe contar con los recursos indispensables de espacio, así como los recursos materiales y de personal para la atención médica del paciente. El servicio de admisión la asigna al paciente en el momento de ingreso al hospital para ser sometido a observación, diagnóstico, cuidado o tratamiento. Es la única que produce egresos hospitalarios sobre los cuales se genera información estadística de ocupación y días estancia. (NORMA Oficial Mexicana NOM-040-SSA2-2004, En materia de información en salud.)								
Fuente de información:	SAEH: Subsistema de Egresos Hospitalarios/Egresos Hospitalarios/Días paciente SINERHIAS: Subsistema de Información de Equipamiento, Recursos Humanos e Infraestructura para la Atención a la Salud								
Observaciones:	El dato corresponde al promedio de las unidades médicas. El logro de la meta depende de la suficiencia presupuestaria.								

Ficha Técnica del Indicador del Objetivo del Proyecto										
Clave:	SS-SSM-P23-02		Nombre del indicador:	Porcentaje de equipo médico de soporte de vida funcional de las Unidades Hospitalarias						
Tipo:	<input type="checkbox"/> Estratégico	Sentido de la medición:	<input type="checkbox"/> Ascendente	Dimensión:	<input checked="" type="checkbox"/> Eficiencia	Frecuencia de medición:	<input checked="" type="checkbox"/> Mensual	<input type="checkbox"/> Bimestral	<input type="checkbox"/> Trimestral	
	<input checked="" type="checkbox"/> De Gestión		<input type="checkbox"/> Descendente		<input type="checkbox"/> Eficacia		<input type="checkbox"/> Semestral	<input type="checkbox"/> Anual	<input type="checkbox"/> Otro:	
			<input checked="" type="checkbox"/> Regular		<input type="checkbox"/> Calidad					
					<input type="checkbox"/> Economía					
Definición:	Porcentaje de equipo médico de soporte de vida funcional de las Unidades Hospitalarias									
Método de cálculo: Número de equipos de soporte de vida funcional/Total de equipos de soporte de vida. X 100				Unidad de medida	Línea base					Meta 2016
					2012	2013	2014	2015		
<input type="checkbox"/> Valor absoluto	<input checked="" type="checkbox"/> Porcentaje	<input type="checkbox"/> Razón o promedio		Porcentaje	N/A	N/A	N/A	90% (104)		90%
<input type="checkbox"/> Tasa de variación	<input type="checkbox"/> Otro:									
Número de equipos médicos de soporte de vida funcionales / Total de equipos médicos de soporte de vida existentes X 100.										
Programación de la meta 2016										
Primer trimestre			Segundo trimestre			Tercer trimestre			Cuarto trimestre	
90%			90%			90%			90%	
Glosario:	Equipo médico de soporte de vida: desfibriladores, ventiladores y máquinas de anestesia.									
Fuente de información:	Informe ejecutivo del área de Ingeniería Biomédica de la Subdirección de Hospitales.									
Observaciones:	El logro de la meta depende de la suficiencia presupuestaria.									

Ficha Técnica del Indicador del Objetivo del Proyecto											
Clave:	SS-SSM-P23-03		Nombre del indicador:	Porcentaje de hemocomponentes otorgados							
Tipo:	Estratégico <input type="checkbox"/> De Gestión		Sentido de la medición:	Ascendente Descendente <input checked="" type="checkbox"/> Regular		Dimensión:	Eficiencia Eficacia Calidad Economía		Frecuencia de medición:	<input checked="" type="checkbox"/> Mensual Bimestral Trimestral Semestral Anual Otro:	
	Definición: Hemocomponentes otorgados a la población en relación a las solicitudes recibidas										
Método de cálculo:				Unidad de medida	Línea base					Meta 2016	
Valor absoluto <input checked="" type="checkbox"/> Porcentaje <input type="checkbox"/> Razón o promedio <input type="checkbox"/> Tasa de variación <input type="checkbox"/> Otro: <input type="checkbox"/>					2012	2013	2014	2015			
(Número de hemocomponentes otorgados/Total de hemocomponentes solicitados. X 100)				Porcentaje	N/A	N/A	N/A	100%			100%
Programación de la meta 2016											
Primer trimestre			Segundo trimestre			Tercer trimestre		Cuarto trimestre			
100%			100%			100%		100%			
Glosario:	Hemocomponentes: concentrado plaquetario, eritrocitario, plasma fresco congelado y crioprecipitado.										
Fuente de información:	Formato de salida de Exabank-Sistema informático de gestión integral para los bancos de sangre ubicado en Centro Estatal de la Transfusión Sanguínea										
Observaciones:	El logro de la meta depende de la suficiencia presupuestaria.										

Ficha Técnica del Indicador del Objetivo del Proyecto											
Clave:	SS-SSM-P23-04		Nombre del indicador:	Porcentaje de pruebas de laboratorio realizadas							
Tipo:	Estratégico <input checked="" type="checkbox"/> De Gestión		Sentido de la medición:	Ascendente Descendente <input checked="" type="checkbox"/> Regular		Dimensión:	Eficiencia Eficacia Calidad Economía		Frecuencia de medición:	<input checked="" type="checkbox"/> Mensual Bimestral Trimestral Semestral Anual Otro:	
	Definición: Este indicador mide el porcentaje de pruebas de laboratorio clínico realizadas										
Método de cálculo:				Unidad de medida	Línea base					Meta 2016	
Valor absoluto <input type="checkbox"/> Porcentaje <input checked="" type="checkbox"/> Razón o promedio <input type="checkbox"/> Tasa de variación <input type="checkbox"/> Otro: <input type="checkbox"/>					2012	2013	2014	2015			
(Número de pruebas realizadas/Total de pruebas solicitadas. X 100)				Porcentaje	N/A	N/A	N/A	98%			98%
Programación de la meta 2016											
Primer trimestre			Segundo trimestre			Tercer trimestre		Cuarto trimestre			
98%			98%			98%		98%			
Glosario:											
Fuente de información:	Sistema informático MODULAB										
Observaciones:	El logro de la meta depende de la suficiencia presupuestaria.										

Proyecto Institucional					
Número:	24	Nombre:	Atención médica a pacientes con Insuficiencia Renal Crónica*		
Municipio:	Todo el Estado				
<i>Población objetivo del proyecto</i>					
Mujeres:	204	Hombres:	196	Total:	400
Derechos de la infancia					
Niñas:	No aplica	Niños:	No aplica	Adolescentes:	No aplica
<i>Clasificación Programática</i>					
Programa presupuestario:	E062	Provisión de servicios de salud			
Fin:	Contribuir a garantizar el derecho a la salud mediante el mantenimiento y mejoramiento de la salud integral de la población				
Propósito:	La provisión de servicios de salud es proporcionada con efectividad y calidad				
Componente:	6	Atención de hospitalización de especialidad brindada			
Actividad:	6.1	Atención médica a pacientes con Insuficiencia Renal Crónica			
<i>Clasificación funcional</i>					
Finalidad:	2	Desarrollo social			
Función:	2.3.	Salud			
Subfunción:	2.3.1.	Prestación de servicios de salud a la persona			
<i>Alineación con el Plan Estatal de Desarrollo 2013-2018</i>					
Eje rector:	2	Morelos con inversión social para la construcción de ciudadanía.			
Objetivo:	2.11.	Garantizar el derecho a la salud			
Estrategia:	2.11.1.	Ampliar y consolidar la integración de una red de servicios en sus tres niveles de atención para población sin seguridad social bajo la coordinación operativa y administrativa de las Jurisdicciones Sanitarias de la entidad.			
Línea de acción	2.11.1.4.	Mejorar el equipamiento médico de las unidades de salud.			
<i>Alineación con el programa indicado en el Plan Estatal de Desarrollo 2013-2018</i>					
Programa:	Programa Sectorial de Salud 2013-2018				
Objetivo:	9	Fortalecer la prestación de servicios de salud preventivos y curativos con calidad.			
<i>Características del proyecto</i>					
Objetivo del Proyecto (propósito):	Atender a los pacientes con insuficiencia renal crónica para su tratamiento integral y elevar la calidad de vida de los pacientes.				
Estrategias (componentes):	Brindar tratamiento integral a los pacientes con insuficiencia renal crónica.				
Beneficio social y/o económico:	Mejorar la calidad de vida de los pacientes diagnosticados con Insuficiencia Renal.				

Información financiera del proyecto institucional (Gasto corriente y social)					
Rubro	Programación trimestral de avance financiero (Miles de pesos)				
	Subtotales	1er. Trimestre	2do. Trimestre	3er. Trimestre	4to. Trimestre
Federal	3,643.40	10.00	0.00	10.00	3,623.40
Estatal	28,309.55	8,036.88	8,036.88	8,036.88	4,198.91
Total	31,952.95	8,046.88	8,036.88	8,046.88	7,822.31
Observaciones	Ramo 33 y Aportación Solidaria Estatal				

Ficha Técnica del Indicador del Objetivo del Proyecto											
Clave:	SS-SSM-P24-01		Nombre del indicador:	Porcentaje de pacientes con insuficiencia renal atendidos							
Tipo:	Estratégico x De Gestión		Sentido de la medición:	Ascendente Descendente x Regular		Dimensión:	x Eficiencia Eficacia Calidad Economía		Frecuencia de medición:	x Mensual Bimestral Trimestral Semestral Anual Otro:	
Definición:	Relación de pacientes con insuficiencia renal crónica atendidos mediante diálisis peritoneal ambulatoria y pacientes con insuficiencia renal crónica registrados para peritoneal ambulatoria.										
Método de cálculo:	Número de pacientes atendidos por Insuficiencia Renal Crónica/Total de pacientes registrados. X 100			Unidad de medida	Línea base					Meta 2016	
	Valor absoluto	x	Porcentaje	Razón o promedio		2012	2013	2014	2015		
	Tasa de variación		Otro:		Porcentaje	N/A	N/A	N/A	100%	100%	
Fórmula: (Número de pacientes atendidos por Insuficiencia Renal Crónica/ Total de pacientes registrados con el mismo diagnóstico x 100)											
Programación de la meta 2016											
Primer trimestre			Segundo trimestre			Tercer trimestre			Cuarto trimestre		
100%			100%			100%			100%		
Glosario:											
Fuente de información: Informe de productividad mensual de los Hospitales Generales de Cuernavaca, Temixco, Jojutla y Cuautla.											
Observaciones: El logro de la meta depende de la suficiencia presupuestaria.											

Proyecto Institucional					
Número:	25	Nombre:	Cirugía ambulatoria y oftalmológica		
Municipio:	Todo el Estado (Población responsabilidad de SSM)				
Población objetivo del proyecto					
Mujeres:	362,547	Hombres:	335,027	Total:	1,162,852
Derechos de la infancia					
Niñas:	114,097	Niños:	119,388	Adolescentes:	231,793
Clasificación Programática					
Programa presupuestario:	E062	Provisión de servicios de salud			
Fin:	Contribuir a garantizar el derecho a la salud mediante el mantenimiento y mejoramiento de la salud integral de la población				
Propósito:	La provisión de servicios de salud es proporcionada con efectividad y calidad				
Componente:	6	Atención de hospitalización de especialidad brindada			
Actividad:	6.2	Cirugía ambulatoria y oftalmológica			
Clasificación funcional					
Finalidad:	2	Desarrollo social			
Función:	2.3.	Salud			
Subfunción:	2.3.1.	Prestación de servicios de salud a la persona			
Alineación con el Plan Estatal de Desarrollo 2013-2018					
Eje rector:	2	Morelos con inversión social para la construcción de ciudadanía.			
Objetivo:	2.11.	Garantizar el derecho a la salud			
Estrategia:	2.11.1.	Ampliar y consolidar la integración de una red de servicios en sus tres niveles de atención para población sin seguridad social bajo la coordinación operativa y administrativa de las Jurisdicciones Sanitarias de la entidad.			
Línea de acción	2.11.1.4.	Mejorar el equipamiento médico de las unidades de salud.			
Alineación con el programa indicado en el Plan Estatal de Desarrollo 2013-2018					
Programa:	Programa Sectorial de Salud 2013-2018				
Objetivo:	9	Fortalecer la prestación de servicios de salud preventivos y curativos con calidad.			
Características del proyecto					
Objetivo del Proyecto (propósito):	Fortalecer las cirugías ambulatorias de las Unidades Hospitalarias de Servicios de Salud de Morelos				
Estrategias (componentes):	Fortalecer la atención a pacientes mediante la provisión de cirugías ambulatorias realizadas en las Unidades ambulatorias y del servicio de Cirugía oftalmológica en las Unidades Hospitalarias de Cuernavaca, Jojutla, Cuautla y UNEME de Jojutla				
Beneficio social y/o económico:	Garantizar a la población que no cuenta con seguridad social el acceso a la atención médica.				

Información financiera del proyecto institucional (Gasto corriente y social)					
Rubro	Programación trimestral de avance financiero (Miles de pesos)				
	Subtotales	1er. Trimestre	2do. Trimestre	3er. Trimestre	4to. Trimestre
Federal	1,034.72	208.48	214.12	168.48	443.64
Total	1,034.72	208.48	214.12	168.48	443.64
Observaciones	Ramo 33 Fuente: SS.DGIS. Estimaciones a partir de la muestra del Censo de Población y Vivienda 2010 y de las Proyecciones de la Población de los municipios de México 2010-2030, CONAPO (abril 2013).				

Ficha Técnica del Indicador del Objetivo del Proyecto										
Clave:	SS-SSM-P25-01		Nombre del indicador:	Cirugías ambulatoria y oftalmológicas realizadas en las Unidades Hospitalarias						
Tipo:	<input type="checkbox"/> Estratégico	Sentido de la medición:	<input checked="" type="checkbox"/> Ascendente	Dimensión:	<input checked="" type="checkbox"/> Eficiencia	Frecuencia de medición:	<input checked="" type="checkbox"/> Mensual			
	<input checked="" type="checkbox"/> De Gestión		<input type="checkbox"/> Descendente		<input type="checkbox"/> Eficacia		<input type="checkbox"/> Bimestral			
			<input type="checkbox"/> Regular		<input type="checkbox"/> Calidad		<input type="checkbox"/> Trimestral			
					<input type="checkbox"/> Economía		<input type="checkbox"/> Semestral			
							<input type="checkbox"/> Anual			
							Otro:			
Definición:	Número de cirugías ambulatorias y oftalmológicas realizadas									
Método de cálculo:			Unidad de medida	Línea base					Meta 2016	
<input checked="" type="checkbox"/> Valor absoluto	<input type="checkbox"/> Porcentaje	<input type="checkbox"/> Razón o promedio	Cirugías	2012	2013	2014	2015			
<input type="checkbox"/> Tasa de variación	Otro:			N/A	N/A	N/A	1,068			
Fórmula: Número de cirugías ambulatoria y oftalmológicas realizadas en el periodo que se indica										
Programación de la meta 2016										
Primer trimestre			Segundo trimestre		Tercer trimestre			Cuarto trimestre		
300			575		850			1,100		
Glosario:										
Fuente de información:	SAEH Registros Hospitalarios/Cirugía/UNEME Jojutla Informe de productividad de cirugía oftalmológica de los Hospitales Generales de Cuernavaca, Cuautla, Jojutla y UNEME Jojutla.									
Observaciones:	La información registrada es la que se genera a través de las bases de datos recibidas por cada uno de los hospitales. El logro de la meta depende de la suficiencia presupuestaria.									

Proyecto Institucional					
Número:	26	Nombre	Centro Regulador de Urgencias Médicas (C.R.U.M.)		
Municipio(s):	Todo el Estado				
<i>Población objetivo del proyecto</i>					
Hombres:	335,027	Mujeres:	362,547	Total:	1,162,852
Derechos de la infancia					
Niñas:	114,097	Niños:	119,388	Adolescentes:	231,793
<i>Clasificación Programática</i>					
Programa presupuestario:	E062	Provisión de servicios de salud			
Fin:	Contribuir a garantizar el derecho a la salud mediante el mantenimiento y mejoramiento de la salud integral de la población				
Propósito:	La provisión de servicios de salud es proporcionada con efectividad y calidad				
Componente:	7	Atención de urgencias otorgada			
Actividad:	7.1	Centro Regulador de Urgencias Médicas (C.R.U.M.)			
<i>Clasificación funcional</i>					
Finalidad:	2	Desarrollo social			
Función:	2.3	Salud			
Subfunción:	2.3.2	Prestación de servicios de salud a la persona			
<i>Alineación con el Plan Estatal de Desarrollo 2013-2018</i>					
Eje rector:	2	Morelos con inversión social para la construcción de ciudadanía			
Objetivo:	2.11.	Garantizar el derecho a la salud			
Estrategia:	2.11.4	Garantizar el acceso universal a los servicios de salud.			
Línea de acción	2.2.11.4.5	Celebrar convenios de coordinación con los sectores social y privado.			
<i>Alineación con el Programa Sectorial, Especial, Institucional o Subregional que se desprende del PED</i>					
Programa:	Programa Sectorial de Salud 2013-2018				
Objetivo:	9	Fortalecer la prestación de servicios de salud preventivos y curativos con calidad.			
<i>Características del proyecto</i>					
Objetivo del Proyecto (propósito):	Brindar atención a las peticiones ciudadanas, con eficiencia, en el Centro Regulador de Urgencias Médicas.				
Estrategias (componentes):	Brindar atención médica de primer contacto (vía telefónica) y atención pre hospitalaria para urgencias médicas				
Beneficio social y/o económico:	Resuelve la demanda de atención médica de urgencia en la entidad, regulando a todas las instituciones (CRUZ ROJA, ERUM, IMSS, ISSSTE, CAPUFE y 33 Ayuntamientos) en atención prehospitalaria, para reducir los tiempos de respuesta y canalización de pacientes ofreciendo una respuesta eficaz médica y de primer contacto siendo prioridad la población de mujeres embarazadas, niños y adultos mayores.				

Información financiera del proyecto institucional (Gasto corriente y social)					
Rubro	Programación trimestral de avance financiero (Miles de pesos)				
	Subtotales	1er. Trimestre	2do. Trimestre	3er. Trimestre	4to. Trimestre
Federal	255.14	240.00	0.00	0.00	15.14
Total	255.14	240.00	0.00	0.00	15.14
Observaciones	Ramo 33				

Ficha Técnica del Indicador del Objetivo del Proyecto									
Clave:	SS-SSM-P26-01		Nombre del indicador:	Porcentaje de personas con atención pre-hospitalaria otorgada en las urgencias médicas.					
Tipo:	<input type="checkbox"/> Estratégico	Sentido de la medición:	<input type="checkbox"/> Ascendente	Dimensión:	<input type="checkbox"/> Eficiencia	Frecuencia de medición:	<input checked="" type="checkbox"/> Mensual	<input type="checkbox"/> Bimestral	<input type="checkbox"/> Trimestral
	<input checked="" type="checkbox"/> De Gestión		<input type="checkbox"/> Descendente		<input type="checkbox"/> Eficacia		<input type="checkbox"/> Semestral	<input type="checkbox"/> Anual	<input type="checkbox"/> Otro:
	<input checked="" type="checkbox"/> Regular				<input type="checkbox"/> Calidad				
					<input type="checkbox"/> Economía				
Definición:	Este indicador mide el porcentaje de personas con atención pre-hospitalaria otorgada en las urgencias médicas.								
Método de cálculo:			Unidad de medida	Línea base					Meta 2016
<input type="checkbox"/> Valor absoluto	<input checked="" type="checkbox"/> Porcentaje	<input type="checkbox"/> Razón o promedio		2012	2013	2014	2015		
<input type="checkbox"/> Tasa de variación	Otro:								
Fórmula de cálculo: Número de personas atendidas por urgencia médica/ Total de personas que solicitaron atención*100			Porcentaje		95%	95%	100%		95%
Programación de la meta 2016									
Primer trimestre			Segundo trimestre		Tercer trimestre			Cuarto trimestre	
95%			95%		95%			95%	
Glosario:	CRUM: Centro Regulador de Urgencias Médicas								
Fuente de información:	Bitácora de registro mensual del CRUM								
Observaciones:									

Proyecto Institucional					
Número:	27	Nombre:	Educación en Salud		
Municipio:	Todo el Estado				
<i>Población objetivo del proyecto</i>					
Mujeres:	591,756	Hombres:	571,092	Total:	1,162,852
Derechos de la infancia					
Niñas:	114,097	Niños:	119,388	Adolescentes:	231,793
<i>Clasificación Programática</i>					
Programa presupuestario:	E062	Provisión de servicios de salud			
Fin:	Contribuir a garantizar el derecho a la salud mediante el mantenimiento y mejoramiento de la salud integral de la población				
Propósito:	La provisión de servicios de salud es proporcionada con efectividad y calidad				
Componente:	8	Desarrollo de personal impulsado			
Actividad:	8.1	Educación en salud			
<i>Clasificación funcional</i>					
Finalidad:	2.	Desarrollo social			
Función:	2.3.	Salud			
Subfunción:	2.3.3.	Generación de recursos para la salud.			
<i>Alineación con el Plan Estatal de Desarrollo 2013-2018</i>					
Eje rector:	2.	Morelos con inversión social para la construcción de ciudadanía			
Objetivo:	2.11.	Garantizar el derecho a la salud.			
Estrategia:	2.11.1.	Ampliar y consolidar la integración de una red de servicios en sus tres niveles de atención para población sin seguridad social bajo la coordinación operativa y administrativa de las jurisdicciones sanitarias de la entidad.			
Línea de acción	2.11.1.1	Dar prioridad a la medicina preventiva.			
<i>Alineación con el programa indicado en el Plan Estatal de Desarrollo 2013-2018</i>					
Programa:	Programa Sectorial de Salud 2103 – 2018				
Objetivo:	3	Garantizar la prestación de servicios de salud con calidad y seguridad.			
<i>Características del proyecto</i>					
Objetivo del Proyecto (propósito):	Fortalecimiento del proceso de adscripción y seguimiento de los recursos humanos en formación en instituciones del sector y del propio organismo a través del establecimiento y actualización de procedimientos y programas operativos.				
Estrategias (componentes):	a. Regular los procesos de adscripción, seguimiento y término de becarios en los distintos escenarios clínicos del organismo. b. Establecer un sistema de supervisión conjunta con la institución educativa que permita garantizar el cumplimiento de objetivos. c. Desarrollar un programa operativo para cada carrera de la salud en los diversos escenarios clínicos del organismo.				
Beneficio social y/o económico:	Contribuirá en la mejora de la calidad de atención a los usuarios de Servicios de Salud a través de la integración de recursos humanos en formación, así como la capacitación efectiva de recursos humanos y capacitación continua de los trabajadores de la institución				

Información financiera del proyecto institucional (Gasto corriente y social)					
Rubro	Programación trimestral de avance financiero (Miles de pesos)				
	Subtotales	1er. Trimestre	2do. Trimestre	3er. Trimestre	4to. Trimestre
Federal	2,696.27	1,210.23	924.42	560.54	1.08
Total	2,696.27	1,210.23	924.42	560.54	1.08
Observaciones	Ramo 33 y ENARM				

Ficha Técnica del Indicador del Objetivo del Proyecto									
Clave:	SS-SSM-P27-01	Nombre del indicador:	Porcentaje de Becarios que permanecen en el organismo						
Tipo:	<input type="checkbox"/> Estratégico	Sentido de la medición:	<input type="checkbox"/> Ascendente	Dimensión:	<input type="checkbox"/> Eficiencia	Frecuencia de medición:	<input checked="" type="checkbox"/> Mensual	<input type="checkbox"/> Bimestral	<input type="checkbox"/> Trimestral
	<input checked="" type="checkbox"/> De Gestión		<input type="checkbox"/> Descendente		<input checked="" type="checkbox"/> Eficacia		<input type="checkbox"/> Semestral	<input type="checkbox"/> Anual	<input type="checkbox"/> Otro:
Definición:	Este indicador mide la cantidad de becarios por promoción que permanecen en SSM.								
Método de cálculo:			Unidad de medida	Línea base					Meta 2016
<input type="checkbox"/> Valor absoluto	<input checked="" type="checkbox"/> Porcentaje	<input type="checkbox"/> Razón o promedio	Porcentaje	2012	2013	2014	2015		
<input type="checkbox"/> Tasa de variación	<input type="checkbox"/> Otro:			97%	97%	97%	97%		
Fórmula de cálculo: (Número de becarios que permanecen / Número de becarios adscritos en el mes anterior) X 100									
Programación de la meta 2016									
Primer trimestre		Segundo trimestre		Tercer trimestre			Cuarto trimestre		
97%		97%		97%			97%		
Glosario:									
Fuente de información:		Reportes mensuales del Departamento de Enseñanza. Nota aclaratoria: Para el reporte de este indicador no se utiliza SINERGHAS debido a que se actualiza cada año y la adscripción de becarios no coincide con dicha actualización.							
Observaciones:		La información está resguardada en el Departamento de Enseñanza							

Proyecto Institucional					
Número:	28	Nombre:	Investigación en Salud		
Municipio:	Todo el Estado (Población responsabilidad de SSM)				
<i>Población objetivo del proyecto</i>					
Mujeres:	591,756	Hombres:	571,092	Total:	1,162,852
Derechos de la infancia					
Niñas:	114,097	Niños:	119,388	Adolescentes:	231,793
<i>Clasificación Programática</i>					
Programa presupuestario:	E062	Provisión de servicios de salud			
Fin:	Contribuir a garantizar el derecho a la salud mediante el mantenimiento y mejoramiento de la salud integral de la población				
Propósito:	La provisión de servicios de salud es proporcionada con efectividad y calidad				
Componente:	9	Investigación en Salud realizada			
Actividad:	9.1	Investigación en salud			
<i>Clasificación funcional</i>					
Finalidad:	2.	Desarrollo social			
Función:	2.3.	Salud			
Subfunción:	2.3.3.	Generación de recursos para la salud.			
<i>Alineación con el Plan Estatal de Desarrollo 2013-2018</i>					
Eje rector:	2.	Morelos con inversión social para la construcción de ciudadanía			
Objetivo:	2.11.	Garantizar el derecho a la salud.			
Estrategia:	2.11.1.	Ampliar y consolidar la integración de una red de servicios en sus tres niveles de atención para población sin seguridad social bajo la coordinación operativa y administrativa de las jurisdicciones sanitarias de la entidad.			
Línea de acción	2.11.1.1	Dar prioridad a la medicina preventiva.			
<i>Alineación con el programa indicado en el Plan Estatal de Desarrollo 2013-2018</i>					
Programa:	Programa Sectorial de Salud 2103 – 2018				
Objetivo:	3	Garantizar la prestación de servicios de salud con calidad y seguridad.			
<i>Características del proyecto</i>					
Objetivo del Proyecto (propósito):	Regulación de los procesos para la ejecución de proyectos de investigación en salud en población y unidades médicas y administrativas, que son responsabilidad de Servicios de Salud de Morelos, y fomentar el desarrollo de proyectos de investigación en salud				
Estrategias (componentes):	<ol style="list-style-type: none"> Regular los procesos para la ejecución de proyectos de investigación en salud en población y unidades médicas y administrativas, que son responsabilidad de Servicios de Salud de Morelos. Fomentar y regular la creación y buen funcionamiento de comités para la evaluación y vigilancia de proyectos de investigación que se desarrollan en la institución. Fomentar el desarrollo de protocolos de investigación en salud en Servicios de Salud de Morelos que contribuyan al conocimiento en salud pública, atención al paciente y docencia médica. 				
Beneficio social y/o económico:	Contribuirá en la mejora de la calidad de atención a los usuarios de Servicios de Salud a través de la generación de información a través de la investigación en salud.				

Información financiera del proyecto institucional (Gasto corriente y social)					
Rubro	Programación trimestral de avance financiero (Miles de pesos)				
	Subtotales	1er. Trimestre	2do. Trimestre	3er. Trimestre	4to. Trimestre
Federal	28.53	28.53	0	0	0
Total	28.53	28.53	0	0	0
Observaciones	Ramo 33				

Ficha Técnica del Indicador del Objetivo del Proyecto									
Clave:	SS-SSM-P28-01	Nombre del indicador: Porcentaje de proyectos de Investigación desarrollados							
Tipo:	<input type="checkbox"/> Estratégico	Sentido de la medición:	<input type="checkbox"/> Ascendente	Dimensión:	<input type="checkbox"/> Eficiencia	Frecuencia de medición:	<input checked="" type="checkbox"/> Mensual	<input type="checkbox"/> Bimestral	<input type="checkbox"/> Trimestral
	<input checked="" type="checkbox"/> De Gestión		<input type="checkbox"/> Descendente		<input checked="" type="checkbox"/> Eficacia		<input type="checkbox"/> Semestral	<input type="checkbox"/> Anual	<input type="checkbox"/> Otro:
Definición:	Mide el número de proyectos de investigación en salud, concluidos o en proceso, que se ejecutan en población o unidades médicas o administrativas que son responsabilidad de Servicios de Salud en relación con los proyectos que fueron aprobados para su ejecución.								
Método de cálculo:			Unidad de medida	Línea base					Meta 2016
<input type="checkbox"/> Valor absoluto	<input checked="" type="checkbox"/> Porcentaje	<input type="checkbox"/> Razón o promedio	Porcentaje	2012	2013	2014	2015		
<input type="checkbox"/> Tasa de variación	<input type="checkbox"/> Otro:			90%	90%	90%	95%		
Fórmula de cálculo: (Número de proyectos de investigación en salud, en ejecución o concluidos, durante el periodo de evaluación / Total de proyectos aprobados para su ejecución por SSM, en el periodo de evaluación)* 100									
Programación de la meta 2016									
Primer trimestre		Segundo trimestre		Tercer trimestre		Cuarto trimestre			
100%		100%		100%		100%			
Glosario:									
Fuente de información:	Tablero de control de la jefatura de Departamento: donde se concentra información del estatus de los proyectos que solicitan aprobación en SSM, así el seguimiento hasta su conclusión y cierre.								
Observaciones:	La información se resguarda en Carpeta de Seguimiento de Proyectos del Departamento de Investigación de SSM								

Proyecto Institucional			
Número:	29	Nombre	Prevención y Control de Accidentes y Lesiones
Municipio(s):	Todo el Estado (Población Responsabilidad de SSM)		
<i>Población objetivo del proyecto</i>			
Hombres:	335,027	Mujeres:	362,547
		Total:	1,162,852
Derechos de la infancia			
Niñas:	114,097	Niños:	119,388
		Adolescentes:	231,793
<i>Clasificación Programática</i>			
Programa presupuestario:	E067	Accidentes, adicciones y violencia	
Fin:	Contribuir a garantizar el derecho a la salud mediante el mantenimiento y mejoramiento de la salud integral de la población		
Propósito:	Los accidentes, adicciones y violencia son prevenidos y atendidos		
Componente:	1	Accidentes prevenidos y controlados	
Actividad:	1.1	Prevención y Control de Accidentes y Lesiones	
<i>Clasificación funcional</i>			
Finalidad:	2	Desarrollo Social	
Función:	2.3	Salud	
Subfunción:	2.3.1	Prestación de Servicios de Salud a la Comunidad	
<i>Alineación con el Plan Estatal de Desarrollo 2013-2018</i>			
Eje rector:	2	Morelos con inversión social para la construcción de ciudadanía	
Objetivo:	2.11.	Garantizar el derecho a la salud	
Estrategia:	2.11.1.	Ampliar y consolidar la integración de una red de servicios en sus tres niveles de atención para población sin seguridad social bajo la coordinación operativa y administrativa de las Jurisdicciones Sanitarias de la entidad	
Línea de acción	2.11.1.1.	Dar prioridad a la medicina preventiva.	
<i>Alineación con el Programa Sectorial, Especial, Institucional o Subregional que se desprende del PED</i>			
Programa:	Programa Sectorial de Salud 2013-2018		
Objetivo:	15	Garantizar el acceso a servicios médicos enfocados a grupos vulnerables	
<i>Características del proyecto</i>			
Objetivo del Proyecto (propósito):	Sensibilizar a la población sobre seguridad vial aminorando las lesiones y muertes como consecuencia de los accidentes en el grupo poblacional de 10 a 49 años, ya que desde el punto de vista epidemiológico es el afectado por las lesiones consecutivas a los accidentes viales y que inciden sobre las discapacidades o la muerte de este grupo poblacional.		
Estrategias (componentes):	A través del Observatorio Estatal de Lesiones, identificar y analizar los factores de riesgo involucrados en los accidentes viales ocurridos en el estado. Impulsar las acciones de Promoción de la Salud a través de pláticas de sensibilización sobre seguridad vial dirigidas a la población, a partir de la identificación de los factores de riesgos asociados. Difusión de materiales informativos, comunicación social y educación para la prevención de accidentes. Impulsar y asesorar en la aplicación de controles de alcohol en aliento de conductores.		
Beneficio social y/o económico:	Contribuir en la reducción de lesiones, discapacidad y muerte de la población morelense, secundarios a los accidentes viales en el estado.		

Información financiera del proyecto institucional (Gasto corriente y social)					
Rubro	Programación trimestral de avance financiero (Miles de pesos)				
	Subtotales	1er. Trimestre	2do. Trimestre	3er. Trimestre	4to. Trimestre
Federal	1,272.09	1,272.09	0	0	0
Total	1,272.09	1,272.09	0	0	0
Observaciones	Ramo 33 y Ramo 12 presupuesto				

Ficha Técnica del Indicador del Objetivo del Proyecto									
Clave:	SS-SSM-P29-01	Nombre del indicador:		Campañas realizadas de Prevención de Accidentes					
Tipo:	<input type="checkbox"/> Estratégico	Sentido de la medición:	<input checked="" type="checkbox"/> Ascendente	Dimensión:	<input type="checkbox"/> Eficiencia	Frecuencia de medición:	<input type="checkbox"/> Mensual		
	<input checked="" type="checkbox"/> De Gestión		<input type="checkbox"/> Descendente		<input checked="" type="checkbox"/> Eficacia		<input type="checkbox"/> Bimestral		
			<input type="checkbox"/> Regular		<input type="checkbox"/> Calidad		<input checked="" type="checkbox"/> Trimestral		
					<input type="checkbox"/> Economía		<input type="checkbox"/> Semestral		
							<input type="checkbox"/> Anual		
							<input type="checkbox"/> Otro:		
Definición:	Campañas preventivas en el año, durante los periodos vacacionales de Semana Santa, verano y Diciembre.								
Método de cálculo:			Unidad de medida	Línea base					Meta 2016
<input checked="" type="checkbox"/> Valor absoluto	<input type="checkbox"/> Porcentaje	<input type="checkbox"/> Razón o promedio		2012	2013	2014	2015		
<input type="checkbox"/> Tasa de variación	Otro:		Campañas	3	3	3	3		3
Fórmula de cálculo: Número de campañas realizadas									
Programación de la meta 2016									
Primer trimestre		Segundo trimestre		Tercer trimestre		Cuarto trimestre			
0		1		2		3			
Glosario:									
Fuente de información:		Informe Trimestral Jurisdiccional. Informe jurisdiccional de las actividades de las unidades de salud durante las campañas de prevención de accidentes y el formato paralelo que el STCONAPRA emite para reporte semanal de los operativos vacacionales							
Observaciones:		El impacto de las campañas y de la implementación de las estrategias, dependerá de la calidad y oportunidad de los insumos que se requieren para la difusión y actividades inherentes a las medidas preventivas y de promoción a la comunidad , con énfasis en los tres periodos vacacionales							

Proyecto Institucional			
Número:	30	Nombre	Prevención y tratamiento de las adicciones
Municipio(s):	Todo el Estado (Población responsabilidad de SSM)		
<i>Población objetivo del proyecto</i>			
Hombres:	335,027	Mujeres:	362,547
Total:	929,367		
Derechos de la infancia			
Niñas:	No aplica	Niños:	No aplica
Adolescentes:	231,793		
<i>Clasificación Programática</i>			
Programa presupuestario:	E067	Accidentes, adicciones y violencia	
Fin:	Contribuir a garantizar el derecho a la salud mediante el mantenimiento y mejoramiento de la salud integral de la población		
Propósito:	Los accidentes, adicciones y violencia son prevenidos y atendidos		
Componente:	2	Adicciones prevenidas y atendidas	
Actividad:	2.1	Prevención y tratamiento de las adicciones	
<i>Clasificación funcional</i>			
Finalidad:	2	Desarrollo Social	
Función:	2.3	Salud	
Subfunción:	2.3.1	Prestación de Servicios de Salud a la Comunidad	
<i>Alineación con el Plan Estatal de Desarrollo 2013-2018</i>			
Eje rector:	2	Morelos con inversión social para la construcción de ciudadanía	
Objetivo:	2.14.	Promover el bienestar de las familias socialmente vulnerables para mejorar su calidad de vida.	
Estrategia:	2.14.2.	Combatir y prevenir las adicciones	
Línea de acción	2.14.2.1	Promover la capacitación y educación en salud a nivel comunitario en la materia.	
	2.14.2.2	Promover programas, entre los adolescentes, para combatir y prevenir adicciones.	
<i>Alineación con el Programa Sectorial, Especial, Institucional o Subregional que se desprende del PED</i>			
Programa:	Programa Sectorial de Salud 2013-2018		
Objetivo:	14	Promover el bienestar de las familias socialmente vulnerables para mejorar su calidad de vida	
<i>Características del proyecto</i>			
Objetivo del Proyecto (propósito):	Disminuir el impacto de las enfermedades y las lesiones que ocasionan las adicciones a las familias y comunidades.		
Estrategias (componentes):	Fortalecer el Sistema Estatal de Salud promoviendo acciones y estrategias conjuntas. Impulsar la participación ciudadana corresponsable para la promoción de estilos de vida saludables.		
Beneficio social y/o económico:	Se realizarán acciones de prevención y detección temprana del consumo de drogas, así como la atención integral a pacientes con adicciones de alcohol, drogas y tabaco en los Centros de Atención Primaria en Adicciones.		

Información financiera del proyecto institucional (Gasto corriente y social)					
Rubro	Programación trimestral de avance financiero (Miles de pesos)				
	Subtotales	1er. Trimestre	2do. Trimestre	3er. Trimestre	4to. Trimestre
Federal	126.81	126.81	0	0	0
Total	126.81	126.81	0	0	0
Observaciones	Ramo 33				

Ficha Técnica del Indicador del Objetivo del Proyecto									
Clave:	SS-SSM-P30-01	Nombre del indicador: Consultas otorgadas de primera vez para la prevención y tratamiento de las adicciones en los Centros de Atención Primaria en Adicciones							
Tipo:	<input type="checkbox"/> Estratégico	Sentido de la medición:	<input checked="" type="checkbox"/> Ascendente	Dimensión:	<input type="checkbox"/> Eficiencia	Frecuencia de medición:	<input type="checkbox"/> Mensual	<input type="checkbox"/> Bimestral	<input type="checkbox"/> Trimestral
	<input checked="" type="checkbox"/> De Gestión		<input type="checkbox"/> Descendente		<input checked="" type="checkbox"/> Eficacia		<input checked="" type="checkbox"/> Trimestral	<input type="checkbox"/> Semestral	<input type="checkbox"/> Anual
Definición:	Este indicador mide la cantidad de consultas otorgadas por primera vez en los Centros de Atención Primaria en Adicciones								
Método de cálculo:			Unidad de medida	Línea base					Meta 2016
<input checked="" type="checkbox"/> Valor absoluto	<input type="checkbox"/> Porcentaje	<input type="checkbox"/> Razón o promedio	Consulta	2012	2013	2014	2015		
<input type="checkbox"/> Tasa de variación	Otro:			2,486	2,486	2,687	2,572		
Fórmula de cálculo: Número de Consultas otorgadas por primera vez en CAPA/ Número total de consultas programadas por 100									
Programación de la meta 2016									
Primer trimestre			Segundo trimestre		Tercer trimestre			Cuarto trimestre	
705			1,410		2,115			2,820	
Glosario:									
Fuente de información: Sistema de Información de los Consejos Estatales Contra las Adicciones (SISECA): Apartado Productividad/sesiones de tratamiento. Consultas de Primera Vez.									
Observaciones:									

Proyecto Institucional					
Número:	31	Nombre:	Igualdad de Género en Salud		
Municipio:	Población total en responsabilidad de los Servicios de Salud de Morelos				
<i>Población objetivo del proyecto</i>					
Mujeres:	591,756	Hombres:	571,096	Total:	1,162,852
Derechos de la infancia					
Niñas:	No aplica	Niños:	No aplica	Adolescentes:	No aplica
<i>Clasificación Programática</i>					
Programa presupuestario:	E067	Accidentes, adicciones y violencia			
Fin:	Contribuir a garantizar el derecho a la salud mediante el mantenimiento y mejoramiento de la salud integral de la población				
Propósito:	Los accidentes, adicciones y violencia son prevenidos y atendidos				
Componente:	3	Violencia familiar, de género e infantil prevenidas y atendidas			
Actividad:	3.1	Igualdad de Género en Salud			
<i>Clasificación funcional</i>					
Finalidad:	2	Desarrollo Social			
Función:	2.3	Salud			
Subfunción:	2.3.2	Prestación de Servicios de Salud a la Persona			
<i>Alineación con el Plan Estatal de Desarrollo 2013-2018</i>					
Eje rector:	5	Morelos transparente y con democracia participativa.			
Objetivo:	5.16	Garantizar el respeto a los Derechos Humanos y Equidad de género en las políticas públicas.			
Estrategia:	5.16.1	Controlar y vigilar que las políticas transversales de Derechos Humanos y Equidad de Género se apliquen.			
Línea de acción	5.16.1.3	Capacitar y sensibilizar permanentemente las áreas de gobierno en materia de Derechos Humanos y Equidad de Género			
<i>Alineación con el programa indicado en el Plan Estatal de Desarrollo 2013-2018</i>					
Programa:	Programa Sectorial de Salud				
Objetivo:	3	Garantizar la prestación de servicios de salud con calidad y seguridad.			
<i>Características del proyecto</i>					
Objetivo del Proyecto (propósito):	Fortalecer la capacitación continua a los profesionales de la salud en enfoque de género en el marco de los derechos humanos como elemento central para favorecer la calidad en salud.				
Estrategias (componentes):	Dotar de herramientas al personal de salud sobre el enfoque de género y derechos humanos para la aplicación de los programas prioritarios.				
Beneficio social y/o económico:	Que el personal de los Servicios de Salud de Morelos, integre en sus actividades diarias la perspectiva de género aplicándola en los servicios de promoción; detección y atención que brinda la institución.				

Información financiera del proyecto institucional (Gasto corriente y social)					
Rubro	Programación trimestral de avance financiero (Miles de pesos)				
	Subtotales	1er. Trimestre	2do. Trimestre	3er. Trimestre	4to. Trimestre
Federal	462.32	49.00	195.97	195.97	21.38
Total	462.32	49.00	195.97	195.97	21.38
Observaciones	Ramo 33 y Ramo 12 presupuesto				

Ficha Técnica del Indicador del Objetivo del Proyecto											
Clave:	SS-SSM-P31-01		Nombre del indicador:	Porcentaje de personal de base del área de Enfermería, Trabajo Social y Medicina capacitado.							
Tipo:	<input type="checkbox"/> Estratégico <input checked="" type="checkbox"/> De Gestión		Sentido de la medición:	<input checked="" type="checkbox"/> Ascendente <input type="checkbox"/> Descendente <input type="checkbox"/> Regular		Dimensión:	<input type="checkbox"/> Eficiencia <input checked="" type="checkbox"/> Eficacia <input type="checkbox"/> Calidad <input type="checkbox"/> Economía		Frecuencia de medición:	<input type="checkbox"/> Mensual <input type="checkbox"/> Bimestral <input checked="" type="checkbox"/> Trimestral <input type="checkbox"/> Semestral <input type="checkbox"/> Anual <input type="checkbox"/> Otro:	
	Definición:			Mide al personal médico, enfermería y trabajo social sindicalizado adscritos a las unidades médicas de primer nivel de atención que asisten a la capacitación de perspectiva de género y derechos humanos.							
Método de cálculo:				Unidad de medida	Línea base					Meta 2016	
<input type="checkbox"/> Valor absoluto <input checked="" type="checkbox"/> Porcentaje <input type="checkbox"/> Razón o promedio <input type="checkbox"/> Tasa de variación <input type="checkbox"/> Otro:				Porcentaje	2012	2013	2014	2015			
Fórmula de cálculo: Total de personal de base adscrito en unidad médica de primer nivel de atención que asiste a capacitación, entre el total de personal de base adscrito en unidad médica de primer nivel de atención programado, X 100.							100%	100% (120)		100%	
Programación de la meta 2015											
Primer trimestre			Segundo trimestre		Tercer trimestre			Cuarto trimestre			
0%			40%		100%			100%			
Glosario:											
Fuente de información:		Lista de asistencia y Carta Descriptiva, Programa Igualdad de Género en Salud, Departamento de Salud Reproductiva, SSM									
Observaciones:		Asignación de la meta por Jurisdicción Sanitaria.									

Proyecto Institucional					
Número:	32	Nombre:	Prevención y Atención de Violencia Familiar y de Género		
Municipio:	Todo el Estado (Población en responsabilidad de Servicios de Salud de Morelos)				
<i>Población objetivo del proyecto</i>					
Mujeres:	295,837	Hombres:	No aplica	Total:	322,890
Derechos de la infancia					
Niñas:	No aplica	Niños:	No aplica	Adolescentes:	27,053
<i>Clasificación Programática</i>					
Programa presupuestario:	E067	Accidentes, adicciones y violencia			
Fin:	Contribuir a garantizar el derecho a la salud mediante el mantenimiento y mejoramiento de la salud integral de la población				
Propósito:	Los accidentes, adicciones y violencia son prevenidos y atendidos				
Componente:	3	Violencia familiar, de género e infantil prevenidas y atendidas			
Actividad:	3.2	Prevención y Atención de la Violencia Familiar y de Género			
<i>Clasificación funcional</i>					
Finalidad:	2	Desarrollo Social			
Función:	2.3	Salud			
Subfunción:	2.3.1	Prestación de Servicios de Salud a la Comunidad			
<i>Alineación con el Plan Estatal de Desarrollo 2013-2018</i>					
Eje rector:	2	Morelos con inversión social para la construcción de ciudadanía			
Objetivo:	2.11	Garantizar el Derecho a la Salud			
Estrategia:	2.11.1	Ampliar y consolidar la integración de una red de servicios en sus tres niveles de atención para población sin seguridad social bajo la coordinación operativa y administrativa de las Jurisdicciones Sanitarias de la entidad			
Línea de acción	2.11.1.1	Dar prioridad a las intervenciones preventivas			
<i>Alineación con el programa indicado en el Plan Estatal de Desarrollo 2013-2018</i>					
Programa:	Programa Sectorial de Salud 2013-2018				
Objetivo:	6	Garantizar la prestación de servicios de salud con calidad y seguridad			
<i>Características del proyecto</i>					
Objetivo del Proyecto (propósito):	Prevenir y detectar la violencia familiar y de género en las mujeres que acuden a las unidades de primer nivel de atención, refiriendo los casos positivos para su a los servicios especializados, dando atención de calidad, reduciendo así la prevalencia, severidad y secuelas en la salud a causa de la violencia.				
Estrategias (componentes):	<ul style="list-style-type: none"> • Prevención de la violencia de pareja en población adolescente y comunidad • Prevención y detección en el primer nivel de atención, de violencia familiar y de género en mujeres mayores de 15 años • Atención esencial y especializada a usuarias en situación de violencia familiar y de género • Asesoría legal 				
Beneficio social y/o económico:	Disminución del impacto socioeconómico ocasionado por la violencia familiar y de género.				

Información financiera del proyecto institucional (Gasto corriente y social)					
Rubro	Programación trimestral de avance financiero (Miles de pesos)				
	Subtotales	1er. Trimestre	2do. Trimestre	3er. Trimestre	4to. Trimestre
Federal	8,114.60	2,000.00	3,000.00	3,000.00	114.60
Total	8,114.60	2,000.00	3,000.00	3,000.00	114.60
Observaciones	Ramo 33, Ramo 12 y Anexo IV Convenios Federales				

Ficha Técnica del Indicador del Objetivo del Proyecto									
Clave:	SS-SSM-P32-01		Nombre del indicador:	Porcentaje Atención Especializada a mujeres en situación de violencia familiar y de género					
Tipo:	<input type="checkbox"/> Estratégico	Sentido de la medición:	<input checked="" type="checkbox"/> Ascendente	Dimensión:	<input type="checkbox"/> Eficiencia	Frecuencia de medición:	<input type="checkbox"/> Mensual	<input type="checkbox"/> Bimestral	<input type="checkbox"/> Trimestral
	<input checked="" type="checkbox"/> De Gestión		<input type="checkbox"/> Descendente		<input type="checkbox"/> Calidad		<input checked="" type="checkbox"/> Trimestral	<input type="checkbox"/> Semestral	<input type="checkbox"/> Anual
Definición:	Medir el porcentaje de atención especializada de primera vez por violencia severa a mujeres mayores de 15 años, unidas, en población de responsabilidad								
Método de cálculo:			Unidad de medida	Línea base					Meta 2016
<input type="checkbox"/> Valor absoluto	<input checked="" type="checkbox"/> Porcentaje	<input type="checkbox"/> Razón o promedio	Porcentaje	2012	2013	2014	2015		
<input type="checkbox"/> Tasa de variación	Otro:								
Fórmula de cálculo: Número de mujeres de 15 años o más atendidas de primera vez en servicios especializados entre el número estimado de mujeres que viven en situación de violencia familiar severa para la población de SSM por 100.					100% (2,255)	100% (2,985)	100% (4,143)		100%
Programación de la meta 2016									
Primer trimestre			Segundo trimestre		Tercer trimestre			Cuarto trimestre	
20%			50%		80%			100%	
Glosario:	Atención especializada: atención de primera vez en centros SyGUE y servicios especializados de atención a violencia. Mujeres unidas: mujeres en relación de matrimonio, concubinato, amasiato, etc.								
Fuente de información:	IGA (Informe General de Avances) Variable: Ingresos de primera vez. Programa Prevención y Atención de Violencia Familiar y de Género, Departamento de Salud Reproductiva, SSM								
Observaciones:	El número de estimado de mujeres que viven en situación de violencia familiar corresponde al 23% de la población blanco, que resultó positiva a la detección.								

Proyecto Institucional					
Número:	33	Nombre:	Promoción, Detección, Diagnóstico, Control y Manejo del Cáncer Cérvico Uterino		
Municipio:	Todo el Estado (Población responsabilidad de SSM)				
<i>Población objetivo del proyecto</i>					
Mujeres:	274,281	Hombres:	No aplica	Total:	274,281
Derechos de la infancia					
Niñas:	No aplica	Niños:	No aplica	Adolescentes:	No aplica
<i>Clasificación Programática</i>					
Programa presupuestario:	E066	Enfermedades crónico-degenerativas			
Fin:	Contribuir a garantizar el derecho a la salud mediante el mantenimiento y mejoramiento de la salud integral de la población				
Propósito:	Las enfermedades crónico-degenerativas son prevenidas y controladas				
Componente:	1	Cáncer prevenido y controlado			
Actividad:	1.1	Promoción, Detección, Diagnóstico, Control y Manejo del Cáncer Cérvico Uterino			
<i>Clasificación funcional</i>					
Finalidad:	2	Desarrollo Social			
Función:	2.3	Salud			
Subfunción:	2.3.1	Prestación de Servicios de Salud a la Comunidad			
<i>Alineación con el Plan Estatal de Desarrollo 2013-2018</i>					
Eje rector:	2	Morelos con inversión Social para la construcción de ciudadanía			
Objetivo:	2.12	Abatir las enfermedades infectocontagiosas y las enfermedades crónicas degenerativas, con oportunidad y sin vulnerar sus derechos en el mejoramiento de su estado de salud.			
Estrategia:	2.12.3	Detectar y controlar en los servicios del primer nivel de atención los casos de enfermedades crónico-degenerativas, incluido el cáncer en todos sus tipos para evitar las complicaciones físicas, mentales y sociales.			
Línea de acción	2.12.3.2	Fortalecer el Sistema de referencia y contra referencia en el control de casos			
<i>Alineación con el programa indicado en el Plan Estatal de Desarrollo 2013-2018</i>					
Programa:	Programa Sectorial de Salud 2013 – 2018				
Objetivo:	8	Fortalecer los programas de promoción, prevención, detección y restauración temprana para una referencia oportuna de enfermedades como: VIH SIDA, cardiovasculares, cáncer, degenerativas e infecciosas emergentes			

Características del proyecto	
Objetivo del Proyecto (propósito):	Establecer las actividades más efectivas, a través de la provisión de servicios óptimos en la promoción, prevención, detección, diagnóstico, tratamiento y control de lesiones precursoras, así como de la participación responsable de la población en el cuidado de su salud.
Estrategias (componentes):	<ul style="list-style-type: none"> • Desarrollo de campañas para modificar las determinantes del cáncer cérvico-uterino • Incremento de la cobertura de detección de lesiones precursoras de cáncer cérvico uterino, a través de la citología cervical, haciendo énfasis en mujeres menores de 34 años de edad • Incremento la cobertura de detección de Virus de Papiloma Humano a través de captura de híbridos, haciendo énfasis en mujeres de 35 a 64 años de edad. • Impulso a la formación y capacitación continua del personal necesario para la detección, diagnóstico y tratamiento del cáncer Cérvico-uterino • Promoción de la gestión, para fortalecer la infraestructura física y equipo con el que se realiza la atención del cáncer Cérvico-uterino. • Fomento al acceso a la atención a las comunidades de menor índice de desarrollo humano, así como continuar con la gratuidad de la atención
Beneficio social y/o económico:	Disminución de la morbilidad y mortalidad por cáncer Cérvico-Uterino

Información financiera del proyecto institucional (Gasto corriente y social)					
Rubro	Programación trimestral de avance financiero (Miles de pesos)				
	Subtotales	1er. Trimestre	2do. Trimestre	3er. Trimestre	4to. Trimestre
Federal	21,648.73	1,742.50	6,970.03	6,970.04	5,966.16
Total	21,648.73	1,742.50	6,970.03	6,970.04	5,966.16
Observaciones	Ramo 33 y Anexo IV				

Ficha Técnica del Indicador del Objetivo del Proyecto										
Clave:	SS-SSM-P33-01	Nombre del indicador:	Pruebas realizadas a mujeres de 35 a 64 años de edad para la detección del virus del papiloma humano							
Tipo:	<input type="checkbox"/> Estratégico <input checked="" type="checkbox"/> De Gestión	Sentido de la medición:	<input checked="" type="checkbox"/> Ascendente <input type="checkbox"/> Descendente <input type="checkbox"/> Regular	Dimensión:	<input type="checkbox"/> Eficiencia <input checked="" type="checkbox"/> Eficacia <input type="checkbox"/> Calidad <input type="checkbox"/> Economía	Frecuencia de medición:	<input checked="" type="checkbox"/> Mensual <input type="checkbox"/> Bimestral <input type="checkbox"/> Trimestral <input type="checkbox"/> Semestral <input type="checkbox"/> Anual <input type="checkbox"/> Otro:			
Definición:	Este indicador mide la cantidad de pruebas realizadas a mujeres de 35 a 64 años de edad para detección del virus de papiloma humano									
Método de cálculo:				Unidad de medida	Línea base				Meta 2016	
<input checked="" type="checkbox"/> Valor absoluto <input type="checkbox"/> Porcentaje <input type="checkbox"/> Razón o promedio <input type="checkbox"/> Tasa de variación <input type="checkbox"/> Otro:				Prueba	2012	2013	2014	2015		
Fórmula de cálculo: Número de pruebas realizadas para la detección del virus de papiloma humano en mujeres de 35 a 64 años de edad.					4,000	4,000	11,098	10,350		5,500
Programación de la meta 2016										
Primer trimestre		Segundo trimestre		Tercer trimestre		Cuarto trimestre				
1,000		2,750		4,250		5,500				
Glosario:										
Fuente de información:	Sistema de Información de Cáncer en la Mujer (SICAM)									
Observaciones:	<p>El Sistema de información de Cáncer en la Mujer cuando realiza adecuaciones, modificaciones y/o actualizaciones, retrasa la información la cual queda desfasada 1 o 2 semanas.</p> <p>La meta 2016 corresponde a las indicaciones e insumos enviados por la federación para la realización de esta prueba.</p> <p>La meta para 2016 se programó con base en los insumos en existencia al cierre del año 2015, toda vez que aún falta el envío de insumos por parte del CNEGSR sin fecha de entrega tentativa, una vez entregados se actualizara la meta. Por lo que este indicador depende de los insumos que se reciban de nivel federal.</p> <p>Las metas se establecen con base en los insumos enviados por el CNEGSR.</p>									

Ficha Técnica del Indicador del Objetivo del Proyecto										
Clave:	SS-SSM-P33-02		Nombre del indicador:	Citologías cervicales realizadas en mujeres menores de 34 años de edad						
Tipo:	<input type="checkbox"/> Estratégico	Sentido de la medición:	<input checked="" type="checkbox"/> Ascendente	Dimensión:	<input type="checkbox"/> Eficiencia	Frecuencia de medición:	<input checked="" type="checkbox"/> Mensual	<input type="checkbox"/> Bimestral	<input type="checkbox"/> Trimestral	
	<input checked="" type="checkbox"/> De Gestión		<input type="checkbox"/> Descendente		<input checked="" type="checkbox"/> Eficacia		<input type="checkbox"/> Semestral	<input type="checkbox"/> Anual	<input type="checkbox"/> Otro:	
			<input type="checkbox"/> Regular		<input type="checkbox"/> Calidad					
					<input type="checkbox"/> Economía					
Definición:	Este indicador mide la cantidad de citologías realizadas a mujeres de menores de 34 años de edad.									
Método de cálculo:				Unidad de medida	Línea base					Meta 2016
<input checked="" type="checkbox"/> Valor absoluto	<input type="checkbox"/> Porcentaje	<input type="checkbox"/> Razón o promedio			2012	2013	2014	2015		
<input type="checkbox"/> Tasa de variación	Otro:			Citología	17,850	16,710	20,614	19,369		20,704
Fórmula de cálculo: Número de citologías cervicales realizadas a mujeres menores de 34 años de edad.										
Programación de la meta 2016										
Primer trimestre			Segundo trimestre		Tercer trimestre			Cuarto trimestre		
3,000			7,352		15,352			20,704		
Glosario:										
Fuente de información:		Sistema de Información de Cáncer en la Mujer (SICAM)								
Observaciones:		El Sistema de información de Cáncer en la Mujer cuando realiza adecuaciones, modificaciones y/o actualizaciones, retrasa la información la cual queda desfasada 1 o 2 semanas.								

Proyecto Institucional					
Número:	34	Nombre:	Diagnóstico, Atención y Control del Cáncer Mamario		
Municipio:	Todo el estado (Población responsabilidad de SSM)				
Población objetivo del proyecto					
Mujeres:	71,910	Hombres:	No aplica	Total:	71,910
Derechos de la infancia					
Niñas:	No aplica	Niños:	No aplica	Adolescentes:	No aplica
Clasificación Programática					
Programa presupuestario:	E066	Enfermedades crónico-degenerativas			
Fin:	Contribuir a garantizar el derecho a la salud mediante el mantenimiento y mejoramiento de la salud integral de la población				
Propósito:	Las enfermedades crónico-degenerativas son prevenidas y controladas				
Componente:	1	Cáncer prevenido y controlado			
Actividad:	1.2	Diagnóstico, Atención y Control del Cáncer Mamario			
Clasificación funcional					
Finalidad:	2	Desarrollo Social			
Función:	2.3	Salud			
Subfunción:	2.3.1	Prestación de Servicios de Salud a la Comunidad			
Alineación con el Plan Estatal de Desarrollo 2013-2018					
Eje rector:	2	Morelos con inversión Social para la construcción de ciudadanía			
Objetivo:	2.12	Abatir las enfermedades infectocontagiosas y las enfermedades crónicas degenerativas, con oportunidad y sin vulnerar sus derechos en el mejoramiento de su estado de salud.			
Estrategia:	2.12.3	<p>Detectar y controlar en los servicios del primer nivel de atención los casos de enfermedades crónico degenerativas, incluido el cáncer en todos sus tipos para evitar complicaciones físicas, mentales y sociales.</p> <p>Toma de mastografía anualmente a las mujeres que cumplan el rango de edad, en el mastógrafo de los servicios de salud Morelos más cercano a ellas, campaña permanente que se lleva</p> <p>Colaborar con las diversas instituciones para la campaña intensiva de Morelos es rosa, en el mes de octubre</p>			
Línea de acción	2.12.3.2	Fortalecer el Sistema de referencia y contra referencia en el control de casos.			
Alineación con el programa indicado en el Plan Estatal de Desarrollo 2013-2018					
Programa:	Programa Sectorial de Salud 2013 – 2018				
Objetivo:	8	Fortalecer los programas de promoción, prevención, detección y restauración temprana para una referencia oportuna de enfermedades como: VIH SIDA, cardiovasculares, cáncer, degenerativas e infecciosas emergentes.			
Características del proyecto					
Objetivo del Proyecto (propósito):	Realizar detección temprana de cáncer de mama para disminuir el ritmo del crecimiento de la mortalidad a través de la provisión de servicios óptimos en la detección, diagnóstico, tratamiento y control del padecimiento, así como la participación responsable de la población en el cuidado de su salud.				
Estrategias (componentes):	<ul style="list-style-type: none"> Promocionar estilos de vida saludables para disminución de factores de riesgo del cáncer de mama y fomentar el conocimiento en la población para la identificación de signos tempranos de cáncer de mama a través de la exploración mamaria a partir de los 25 años de edad, así como la toma de mastografía en las mujeres de 40 a 69 años de forma bianual. Reforzar los procesos de seguimiento de las pacientes en protocolos de mastografía anormal, para una buena correlación así como los procesos de referencia de la paciente detectada con cáncer de mama en servicio de oncología de forma oportuna. 				

Beneficio social y/o económico:	La detección temprana de cáncer de mama representa menor erogación económica para los servicios de salud al permitir identificar a las mujeres en etapas menos avanzadas y al brindar tratamiento oportuno, se impacta favorablemente en la calidad de vida de las mujeres
Observaciones	La población descrita corresponde a la mitad de mujeres en rango de edad de 40 a 69 años de edad sin derechohabencia según la CONAPO 2015 Se calcula a base de la mitad de la población ya que es un estudio bianual

Información financiera del proyecto institucional (Gasto corriente y social)					
Rubro	Programación trimestral de avance financiero (Miles de pesos)				
	Subtotales	1er. Trimestre	2do. Trimestre	3er. Trimestre	4to. Trimestre
Federal	10,866.59	2,971.43	7,895.16	0	0
Total	10,866.59	2,971.43	7,895.16	0	0
Observaciones	Ramo 33 y Ramo 12				

Ficha Técnica del Indicador del Objetivo del Proyecto									
Clave:	SS-SSM-P34-01		Nombre del indicador:	Mastografías realizadas en mujeres de 40 a 69 años de edad.					
Tipo:	<input type="checkbox"/> Estratégico	Sentido de la medición:	<input checked="" type="checkbox"/> Ascendente	Dimensión:	<input type="checkbox"/> Eficiencia	Frecuencia de medición:	<input checked="" type="checkbox"/> Mensual		<input type="checkbox"/> Bimestral
	<input checked="" type="checkbox"/> De Gestión		<input type="checkbox"/> Descendente		<input type="checkbox"/> Eficacia		<input type="checkbox"/> Trimestral		
			<input type="checkbox"/> Regular		<input type="checkbox"/> Calidad		<input type="checkbox"/> Semestral		<input type="checkbox"/> Anual
					<input type="checkbox"/> Economía		<input type="checkbox"/> Otro:		
Definición:	Mujeres de 40 a 69 años de edad responsabilidad de los Servicios de Salud de Morelos con mastografía de primera vez o de seguimiento interpretada.								
Método de cálculo:			Unidad de medida	Línea base					Meta 2016
<input checked="" type="checkbox"/> Valor absoluto				2012	2013	2014	2015		
<input type="checkbox"/> Tasa de variación									
<input type="checkbox"/> Porcentaje									
<input type="checkbox"/> Razón o promedio									
Otro:									
Fórmula de cálculo:			Mastografía	11,200	22,134	30,387	30,863		31,050
Número de mastografías realizadas a mujeres de 40 a 69 años, de la población de responsabilidad de los servicios de Salud de Morelos									
Programación de la meta 2016									
Primer trimestre			Segundo trimestre		Tercer trimestre		Cuarto trimestre		
5,525			13,287		23,732		31,050		
Glosario:	Cáncer: tumor maligno en general que se caracteriza por pérdida en el control de crecimiento, desarrollo y multiplicación celular Mastografía: Exploración diagnóstica de imagen por rayos x de la glándula mamaria. Tamizaje: es la identificación de una enfermedad en fase pre clínica a través de la utilización de pruebas que puedan ser aplicadas de forma rápida y extendida a la población en riesgo aparentemente sana.								
Fuente de información:	Centro Nacional de Equidad de Género y Salud Reproductiva (CNEGySR)(órgano rector) / Sistema de Información de Cáncer en la Mujer (SICAM) (plataforma) / Morelos								
Observaciones:	El CNEGySR administra la plataforma SICAM, siendo esta federal por lo cual limitamos solo a las acciones que se realizan en nuestro estado. Meta pendiente al presupuesto asignado.								

Proyecto Institucional					
Número:	35	Nombre:	Prevención y Control de Enfermedades Crónicas del Adulto y el Anciano		
Municipio:	Todo el Estado (Mayores de 20 años sin seguridad social)				
<i>Población objetivo del proyecto</i>					
Mujeres:	362,547	Hombres:	335.027	Total:	697,574
Derechos de la infancia					
Niñas:	No aplica	Niños:	No aplica	Adolescentes:	No aplica
<i>Clasificación Programática</i>					
Programa presupuestario:	E066	Enfermedades crónicas degenerativas			
Fin:	Contribuir a garantizar el derecho a la salud mediante el mantenimiento y mejoramiento de la salud integral de la población				
Propósito:	Las enfermedades crónico-degenerativas son prevenidas y controladas				
Componente:	2	Enfermedades metabólicas prevenidas y controladas			
Actividad:	2.1	Prevención y Control de Enfermedades Crónicas del Adulto y el Anciano			
<i>Clasificación funcional</i>					
Finalidad:	2	Desarrollo Social			
Función:	2.3	Salud			
Subfunción:	2.3.2	Prestación de Servicios de Salud a la Persona			
<i>Alineación con el Plan Estatal de Desarrollo 2013-2018</i>					
Eje rector:	2	Morelos con inversión social para la construcción de ciudadanía			
Objetivo:	2.12	Abatir las enfermedades infectocontagiosas y las enfermedades crónicas degenerativas, con oportunidad y sin vulnerar sus derechos en el mejoramiento de su estado de salud.			
Estrategia:	2.12.3	Detectar y controlar en los servicios del primer nivel de atención los casos de enfermedades crónico degenerativas, incluido el cáncer en todos sus tipos para evitar complicaciones físicas, mentales y sociales.			
Línea de acción	2.12.3.1	Fortalecer la promoción y prevención de enfermedades crónico degenerativas a través de comités locales y municipales de salud.			
<i>Alineación con el programa indicado en el Plan Estatal de Desarrollo 2013-2018</i>					
Programa:	Programa Sectorial de Salud Estatal, 2013 – 2018				
Objetivo:	8	Fortalecer los programas de promoción, prevención, detección y restauración temprana para una referencia oportuna de enfermedades como: VIH SIDA, cardiovasculares, cáncer, degenerativas e infecciosas emergentes.			
<i>Características del proyecto</i>					
Objetivo del Proyecto (propósito):	Fortalecimiento el Sistema Estatal de Salud, promoviendo la coordinación de Programas, acciones y estrategias conjuntas.				
Estrategias (componentes):	<ul style="list-style-type: none"> Fortalecer la detección, diagnóstico, tratamiento y control de diabetes mellitus en población abierta de 20 años y más que acude a las unidades de salud Fortalecer la detección, diagnóstico, tratamiento y control de Riesgo cardiovascular (hipertensión arterial, obesidad y dislipidemias) en la población abierta de 20 años y más que acude a las unidades de salud. 				
Beneficio social y/o económico:	Incidir en la calidad de vida de los usuarios de los Servicios de Salud con la prestación oportuna de intervenciones de detección temprana de las enfermedades crónico-degenerativas y de sus complicaciones.				

Información financiera del proyecto institucional (Gasto corriente y social)					
Rubro	Programación trimestral de avance financiero (Miles de pesos)				
	Subtotales	1er. Trimestre	2do. Trimestre	3er. Trimestre	4to. Trimestre
Federal	30,340.96	30,340.96	0	0	0
Total	30,340.96	30,340.96	0	0	0
Observaciones	Ramo 33, Ramo 12 y Anexo IV presupuesto				

Ficha Técnica del Indicador del Objetivo del Proyecto									
Clave:	SS-SSM-P35-01		Nombre del indicador: Detección de diabetes mellitus en población de 20 años y más						
Tipo:	<input type="checkbox"/> Estratégico	Sentido de la medición:	<input checked="" type="checkbox"/> Ascendente	Dimensión:	<input type="checkbox"/> Eficiencia	Frecuencia de medición:	<input checked="" type="checkbox"/> Mensual	<input type="checkbox"/> Bimestral	<input type="checkbox"/> Trimestral
	<input checked="" type="checkbox"/> De Gestión		<input type="checkbox"/> Descendente		<input checked="" type="checkbox"/> Eficacia		<input type="checkbox"/> Semestral	<input type="checkbox"/> Anual	<input type="checkbox"/> Otro:
Definición:			Se refiere al número de pruebas de detección de diabetes mellitus en población no derechohabiente de 20 años y más						
Método de cálculo:			Unidad de medida	Línea base				Meta 2016	
<input checked="" type="checkbox"/> Valor absoluto <input type="checkbox"/> Porcentaje <input type="checkbox"/> Razón o promedio				2012	2013	2014	2015		
<input type="checkbox"/> Tasa de variación <input type="checkbox"/> Otro:			Detección	166,753	212,253	224,965	214,231	235,388	
Fórmula de cálculo: Total de detecciones realizadas de diabetes mellitus en la población de 20 años y más									
Programación de la meta 2016									
Primer trimestre		Segundo trimestre		Tercer trimestre		Cuarto trimestre			
57,503		116,000		180,000		235,388			
Glosario:			SIS: Sistema de Información en Salud, DET: Detecciones						
Fuente de información:			Sistema de Información en Salud (SIS) 056. DETECCIONES: DET-01, DET-50, DET-58, DET-14, DET-24, DET-25						
Observaciones:			Incluye solo detecciones de Diabetes Mellitus en mujeres y hombres de 20 años y más. Así como mujeres embarazadas positivas y negativas. Las mediciones realizadas en los meses de enero, febrero y marzo de 2016 contemplan estas variables						

Ficha Técnica del Indicador del Objetivo del Proyecto									
Clave:	SS-SSM-P35-02		Nombre del indicador: Pacientes en Control metabólico de diabetes mellitus						
Tipo:	<input type="checkbox"/> Estratégico	Sentido de la medición:	<input type="checkbox"/> Ascendente	Dimensión:	<input type="checkbox"/> Eficiencia	Frecuencia de medición:	<input checked="" type="checkbox"/> Mensual	<input type="checkbox"/> Bimestral	<input type="checkbox"/> Trimestral
	<input checked="" type="checkbox"/> De Gestión		<input checked="" type="checkbox"/> Regular		<input checked="" type="checkbox"/> Eficacia		<input type="checkbox"/> Semestral	<input type="checkbox"/> Anual	<input type="checkbox"/> Otro:
Definición:			Pacientes con Diagnóstico de Diabetes Mellitus en Tratamiento que se encuentran con cifras igual o menor a 130 mg/dl de glucosa						
Método de cálculo:			Unidad de medida	Línea base				Meta 2016	
<input checked="" type="checkbox"/> Valor absoluto <input type="checkbox"/> Porcentaje <input type="checkbox"/> Razón o promedio				2012	2013	2014	2015		
<input type="checkbox"/> Tasa de variación <input type="checkbox"/> Otro:			Paciente controlado	5,635	6,282	6,500	8,400	8,000	
Fórmula de cálculo: Total de pacientes con diabetes mellitus en control glucémico									
Programación de la meta 2016									
Primer trimestre		Segundo trimestre		Tercer trimestre		Cuarto trimestre			
8,000		8,000		8,000		8,000			
Glosario:			SIS: Sistema de Información en Salud, DET: Detecciones						
Fuente de información:			080: control y seguimiento de diabetes mellitus. ADM14, ADM15, ADM17, ADM18						
Observaciones:			Incluye solo los pacientes con diabetes mellitus con glucosa igual o menor a 130 mgs./DI La meta de control para 2016 se validará con lo enviado por la Federación ** Puede haber variación por el flujo de pacientes que ingresan a tratamiento o pacientes que migran.						

Ficha Técnica del Indicador del Objetivo del Proyecto											
Clave:	SS-SSM-P35-03		Nombre del indicador:	Detección de Riesgo cardiovascular (hipertensión arterial, obesidad y dislipidemias) en población de 20 años y más							
Tipo:	Estratégico <input checked="" type="checkbox"/> De Gestión		Sentido de la medición:	<input checked="" type="checkbox"/> Ascendente <input type="checkbox"/> Descendente <input type="checkbox"/> Regular		Dimensión:	Eficiencia <input checked="" type="checkbox"/> Eficacia Calidad Economía		Frecuencia de medición:	<input checked="" type="checkbox"/> Mensual <input type="checkbox"/> Bimestral <input type="checkbox"/> Trimestral <input type="checkbox"/> Semestral <input type="checkbox"/> Anual Otro:	
	Definición: Detecciones de Hipertensión Arterial, Obesidad y Dislipidemias realizadas en la población de 20 años y más.										
Método de cálculo:				Unidad de medida	Línea base				Meta 2016		
					2012	2013	2014	2015			
<input checked="" type="checkbox"/> Valor absoluto <input type="checkbox"/> Porcentaje <input type="checkbox"/> Razón o promedio <input type="checkbox"/> Tasa de variación Otro:				Detección	376,502	448,107	462,552	504,244	520,705		
Fórmula de cálculo: Total de detecciones de factores de riesgo cardiovascular (hipertensión arterial, obesidad y dislipidemias) realizadas											
Programación de la meta 2016											
Primer trimestre			Segundo trimestre		Tercer trimestre		Cuarto trimestre				
130,176			260,352		390,528		520,705				
Glosario:	SIS: Sistema de Información en Salud, DET: Detecciones										
Fuente de información:	Sistema de Información en Salud (SIS) 45. DETECCIONES: DET-02, DET-03, DET-04, DET-26, DET-27, DET-28, DET-51, DET-52, DET-53, DET-59, DET-60, DET-61										
Observaciones:	Incluye solo detecciones de riesgo cardiovascular en mujeres y hombres de 20 años y más.										

Ficha Técnica del Indicador del Objetivo del Proyecto											
Clave:	SS-SSM-P35-04		Nombre del indicador:	Pacientes en Control metabólico de hipertensión arterial							
Tipo:	Estratégico <input checked="" type="checkbox"/> De Gestión		Sentido de la medición:	<input type="checkbox"/> Ascendente <input type="checkbox"/> Descendente <input checked="" type="checkbox"/> Regular		Dimensión:	Eficiencia <input checked="" type="checkbox"/> Eficacia Calidad Economía		Frecuencia de medición:	<input checked="" type="checkbox"/> Mensual <input type="checkbox"/> Bimestral <input type="checkbox"/> Trimestral <input type="checkbox"/> Semestral <input type="checkbox"/> Anual Otro:	
	Definición: Pacientes con diagnóstico de Hipertensión Arterial en tratamiento que se encuentran con cifras igual o menor a 140 mmHg de Presión Arterial.										
Método de cálculo:				Unidad de medida	Línea base				Meta 2016		
					2012	2013	2014	2015			
<input checked="" type="checkbox"/> Valor absoluto <input type="checkbox"/> Porcentaje <input type="checkbox"/> Razón o promedio <input type="checkbox"/> Tasa de variación Otro:				Paciente Controlado	7,137	7,548	8,432	8,180	8,500		
Fórmula de cálculo: Total de Pacientes con Hipertensión Arterial en tratamiento y controlados metabólicamente											
Programación de la meta 2016											
Primer trimestre			Segundo trimestre		Tercer trimestre		Cuarto trimestre				
8,500			8,500		8,500		8,500				
Glosario:	SIS: Sistema de Información en Salud, DET: Detecciones; AHA: Atención Hipertensión Arterial										
Fuente de información:	066: Control y seguimiento de hipertensión arterial. AHA-14, AHA-15, AHA-17, AHA-18										
Observaciones:	Incluye los pacientes con hipertensión arterial con cifras iguales o menores a 140/80mmHg.										

Proyecto Institucional			
Número:	36	Nombre	Red de Salud Mental
Municipio(s):	Todo el Estado (Población responsabilidad de SSM)		
<i>Población objetivo del proyecto</i>			
Hombres:	335,027	Mujeres:	362,547
		Total:	1,162,852
Derechos de la infancia			
Niñas:	114,097	Niños:	119,388
		Adolescentes:	231,793
<i>Clasificación Programática</i>			
Programa presupuestario:	E066	Enfermedades crónicas degenerativas	
Fin:	Contribuir a garantizar el derecho a la salud mediante el mantenimiento y mejoramiento de la salud integral de la población		
Propósito:	Las enfermedades crónico-degenerativas son prevenidas y controladas		
Componente:	3	Salud mental prevenida y controlada	
Actividad:	3.1	Red de Salud Mental	
<i>Clasificación funcional</i>			
Finalidad:	2	Desarrollo Social	
Función:	2.3	Salud	
Subfunción:	2.3.1	Prestación de Servicios de Salud a la Comunidad	
<i>Alineación con el Plan Estatal de Desarrollo 2013-2018</i>			
Eje rector:	2	Morelos con inversión social para la construcción de ciudadanía	
Objetivo:	2.11	Garantizar el derecho a la salud	
Estrategia:	2.11.1	Ampliar y consolidar la integración de una red de servicios en sus tres niveles de atención para población sin seguridad social bajo la coordinación operativa y administrativa de las Jurisdicciones Sanitarias de la Entidad	
Línea de acción	2.11.1.1	Dar prioridad a la medicina preventiva	
<i>Alineación con el Programa Sectorial, Especial, Institucional o Subregional que se desprende del PED</i>			
Programa:	Programa Sectorial de Salud 2013-2018		
Objetivo:	21	Proporcionar atención de calidad y con calidez a quienes padecen alguna enfermedad mental, a fin de mejorar su condición de vida, respetando sus derechos humanos	
<i>Características del proyecto</i>			
Objetivo del Proyecto (propósito):	Brindar atención en materia de prevención y tratamiento a trastornos mentales en todas las etapas de la vida.		
Estrategias (componentes):	<ul style="list-style-type: none"> Atender a las recomendaciones que en materia de salud mental emite la Organización Mundial de la Salud, brindando atención médica y psicológica a los pacientes con trastornos mentales. Operar los Servicios de Atención en Red en un marco de promoción del respeto a los Derechos Humanos y la Equidad de Género 		
Beneficio social y/o económico:	La población más vulnerable del estado recibirá atención especializada para los trastornos mentales que más discapacidad generan en la vida, lo cual permitirá contribuir para mejorar el nivel de vida de éstas personas, sus familias y su comunidad.		

Información financiera del proyecto institucional (Gasto corriente y social)					
Rubro	Programación trimestral de avance financiero (Miles de pesos)				
	Subtotales	1er. Trimestre	2do. Trimestre	3er. Trimestre	4to. Trimestre
Federal	109.77	109.77	0	0	0
Estatad	0	0	0	0	0
Total	109.77	109.77	0	0	0
Observaciones	Ramo 33				

Ficha Técnica del Indicador del Objetivo del Proyecto									
Clave:	SS-SSM-P36-01	Nombre del indicador:	Consultas de atención médica/psicológica otorgadas en la UNEME-CISAME.						
Tipo:	<input type="checkbox"/> Estratégico <input checked="" type="checkbox"/> De Gestión	Sentido de la medición:	<input checked="" type="checkbox"/> Ascendente <input type="checkbox"/> Descendente <input type="checkbox"/> Regular	Dimensión:	<input type="checkbox"/> Eficiencia <input checked="" type="checkbox"/> Eficacia <input type="checkbox"/> Calidad <input type="checkbox"/> Economía	Frecuencia de medición:	<input type="checkbox"/> Mensual <input type="checkbox"/> Bimestral <input checked="" type="checkbox"/> Trimestral <input type="checkbox"/> Semestral <input type="checkbox"/> Anual <input type="checkbox"/> Otro:		
Definición:	Mide la cantidad de consultas de primera vez y subsiguientes, otorgadas en la UNEME-CISAME de manera individual o grupal por personal de psicología y/o psiquiatría.								
Método de cálculo:			Unidad de medida	Línea base					Meta 2016
<input checked="" type="checkbox"/> Valor absoluto <input type="checkbox"/> Tasa de variación			<input type="checkbox"/> Porcentaje <input type="checkbox"/> Razón o promedio <input type="checkbox"/> Otro:	Consultas	2012	2013	2014	2015	
Fórmula de cálculo: Número total de Consultas de atención médica/psicológica otorgadas por la UNEMES-CISAME.				4,000	4,440	13,244	14,749		17,225
Programación de la meta 2016									
Primer trimestre			Segundo trimestre		Tercer trimestre			Cuarto trimestre	
4,306			8,612		12,918			17,225	
Glosario:	Consulta: Atención otorgada de primera vez o subsiguiente de manera individual, por el personal de psiquiatría y psicología de UNEME-CISAME.								
Fuente de información:	Reporte mensual de salud Mental (FO-RM-MOR SM-04)								
Observaciones:	Derivado de la difusión de los servicios de Salud Mental. Se ha incrementado la demanda de éstos dando como resultado el aumento principalmente de atenciones grupales, lo cual impacta en la cantidad de usuarios atendidos.								

Ficha Técnica del Indicador del Objetivo del Proyecto									
Clave:	SS-SSM-P36-02	Nombre del indicador:	Porcentaje de Centros de salud con médico general capacitado en Salud Mental.						
Tipo:	<input type="checkbox"/> Estratégico <input checked="" type="checkbox"/> De Gestión	Sentido de la medición:	<input checked="" type="checkbox"/> Ascendente <input type="checkbox"/> Descendente <input type="checkbox"/> Regular	Dimensión:	<input type="checkbox"/> Eficiencia <input checked="" type="checkbox"/> Eficacia <input type="checkbox"/> Calidad <input type="checkbox"/> Economía	Frecuencia de medición:	<input type="checkbox"/> Mensual <input type="checkbox"/> Bimestral <input checked="" type="checkbox"/> Trimestral <input type="checkbox"/> Semestral <input type="checkbox"/> Anual <input type="checkbox"/> Otro:		
Definición:	Mide la cantidad de centros de salud que cuentan con un médico general capacitado en salud mental								
Método de cálculo:			Unidad de medida	Línea base					Meta 2016
<input checked="" type="checkbox"/> Valor absoluto <input type="checkbox"/> Tasa de variación			<input type="checkbox"/> Porcentaje <input type="checkbox"/> Razón o promedio <input type="checkbox"/> Otro:	Porcentaje	2012	2013	2014	2015	
Fórmula de cálculo: Número de Centros de Salud con médico general capacitado en salud mental/Número de centros de salud con médico general x 100						31%	26%	33%	40%
Programación de la meta 2016									
Primer trimestre			Segundo trimestre		Tercer trimestre			Cuarto trimestre	
35%			35%		37%			40%	
Glosario:	Centros de salud con Médico general: Centros que cuenten por lo menos con un médico titulado. Excluye Centros de salud que únicamente cuentan con pasantes en servicio social.								
Fuente de información:	Listas de asistencias a capacitaciones y carta descriptiva con resguardo en CECADES y entregado por el programa.								
Observaciones:	Cuenta como centro de salud capacitado en temas de salud mental aquel con al menos un médico general capacitado. El 40% corresponde a 81 centros de salud de SSM.								

Proyecto Institucional					
Número:	37	Nombre:	Otorgamiento de Apoyos a personas físicas sin Seguridad Social en pobreza extrema, y a Organizaciones de la Sociedad Civil		
Municipio:	Todo el Estado (Población sin seguridad social. Fuente: SS.DGIS. Estimaciones a partir de la muestra del Censo de Población y Vivienda 2010 y de las Proyecciones de la Población de los municipios de México 2010-2030, CONAPO, abril 2013)				
Población objetivo del proyecto					
Mujeres:	591,756	Hombres:	571,096	Total:	1,162,852
Derechos de la infancia					
Niñas:	114,097	Niños:	119,388	Adolescentes:	231,793
Clasificación Programática					
Programa presupuestario:	E066	Enfermedades crónico-degenerativas			
Fin:	Contribuir a garantizar el derecho a la salud mediante el mantenimiento y mejoramiento de la salud integral de la población				
Propósito:	Las enfermedades crónico-degenerativas son prevenidas y controladas				
Componente:	4	Rehabilitación realizada			
Actividad:	4.5	Otorgamiento de Apoyos a personas físicas sin Seguridad Social en pobreza extrema, y a Organizaciones de la Sociedad Civil			
Clasificación funcional					
Finalidad:	2.	Desarrollo Social			
Función:	2.3.	Salud			
Subfunción:	2.3.2.	Prestación de Servicios de Salud a la Persona			
Alineación con el Plan Estatal de Desarrollo 2013-2018					
Eje rector:	2.	Morelos con inversión social para la construcción de ciudadanía.			
Objetivo:	2.11	Garantizar el derecho a la salud.			
Estrategia:	2.11.1	Ampliar y consolidar la integración de una red de servicios en sus tres niveles de atención para la población sin seguridad social bajo la coordinación operativa y administrativa de las Jurisdicciones Sanitarias de la entidad.			
Línea de acción	2.11.1.6	Realizar convenios de gestión para la prestación de servicios médicos, hospitalarios, suministro de medicamentos e insumos para la salud.			
Alineación con el programa indicado en el Plan Estatal de Desarrollo 2013-2018					
Programa:	Programa Sectorial de Salud 2013-2018				
Objetivo:	7	Fortalecer el desarrollo e integración a las personas con discapacidad			
Características del proyecto					
Objetivo del Proyecto (propósito):	Otorgar Apoyos Funcionales a personas físicas que padezcan alguna incapacidad temporal o permanente, las cuales permitan su reinserción social integral y con esto mejorar su calidad de vida, para lo cual realizamos la supervisión de las cuotas de recuperación de Servicios de Salud con el fin de vigilar que el 10% asignado a esta Unidad sea correcto.				
Estrategias (componentes):	<ul style="list-style-type: none"> Otorgar Apoyos Funcionales a personas físicas en extrema pobreza, que padezcan alguna incapacidad temporal o permanente, los cuales permitan su reinserción social integral y con esto mejorar su calidad de vida, mediante sillas de rueda, bastones, andaderas, aparatos auditivos, lentes, prótesis y medicamentos. Supervisión al sistema de recuperación de cuotas de los diversos Hospitales Generales y Comunitarios, Jurisdicciones Sanitarias, Centro Estatal de la Transfusión Sanguínea, Laboratorio Estatal de Salud Pública y Unidades de Especialidad Médicas, para el correcto manejo de los recursos captados. 				
Beneficio social y/o económico:	Coadyuvará a la reinserción social e integral y al mejoramiento en la calidad de vida de la población desamparada atendida a través del otorgamiento de apoyos.				

Observaciones	Con respecto a las Organizaciones de la Sociedad Civil, se colabora con la Administración del Patrimonio de la Beneficencia Pública solamente aplicando las cédulas proporcionadas por ésta y visitando a las Organizaciones que la misma determina.
----------------------	--

Información financiera del proyecto institucional (Gasto corriente y social)					
Rubro	Programación trimestral de avance financiero (Miles de pesos)				
	Subtotales	1er. Trimestre	2do. Trimestre	3er. Trimestre	4to. Trimestre
Federal	131.99	105.10	26.89	0	0
Total	131.99	105.10	26.89	0	0
Observaciones	Ramo 33				

Ficha Técnica del Indicador del Objetivo del Proyecto										
Clave:	SS-SSM-P37-01	Nombre del indicador:	Número de Apoyos Otorgados a personas físicas							
Tipo:	<input type="checkbox"/> Estratégico	Sentido de la medición:	<input checked="" type="checkbox"/> Ascendente	Dimensión:	<input type="checkbox"/> Eficiencia	Frecuencia de medición:	<input checked="" type="checkbox"/> Mensual	<input type="checkbox"/> Bimestral	<input type="checkbox"/> Trimestral	
	<input checked="" type="checkbox"/> De Gestión		<input type="checkbox"/> Descendente		<input type="checkbox"/> Calidad		<input type="checkbox"/> Semestral	<input type="checkbox"/> Anual	<input type="checkbox"/> Otro:	
Definición:			El indicador mide la cantidad de Apoyos otorgados a personas físicas para mejorar su calidad de vida							
Método de cálculo:				Unidad de medida	Línea base					Meta 2016
<input checked="" type="checkbox"/> Valor absoluto	<input type="checkbox"/> Porcentaje	<input type="checkbox"/> Razón o promedio			2012	2013	2014	2015		
<input type="checkbox"/> Tasa de variación	Otro:			Total de Apoyos Otorgados	1,122	2,708	3,732	4,790	3,302	
Fórmula de cálculo: Total de Apoyos Otorgados										
Programación de la meta 2016										
Primer trimestre		Segundo trimestre		Tercer trimestre		Cuarto trimestre				
500		1,100		2,600		3,302				
Glosario:	Apoyos otorgados (silla de ruedas, aparatos ortopédicos, bastones, andaderas, muletas, prótesis, bolsas de colostomía, material de osteosíntesis, medicamentos que no proporciona el Seguro Popular, auxiliares auditivos, lentes, etc.									
Fuente de información:	Expedientes de los pacientes que se solicitan el apoyo funcional, resguardado en la Beneficencia Pública Estatal									
Observaciones:	Los apoyos otorgados, serán por medio del cumplimiento total de los requisitos de solicitud de personas físicas de acuerdo a reglas de operación. El beneficio otorgado a personas físicas, están supeditados a las cuotas de recuperación.									

Proyecto Institucional				
Número:	38	Nombre:	Control de Vectores y Zoonosis	
Municipio:	Todo el Estado			
<i>Población objetivo del proyecto</i>				
Mujeres:	993,908	Hombres:	926,442	Total: 1,920,350
Derechos de la infancia				
Niñas:	164,514	Niños:	158,063	Adolescentes: 343,112
<i>Clasificación Programática</i>				
Programa presupuestario:	E065	Enfermedades transmisibles		
Fin:	Contribuir a garantizar el derecho a la salud mediante el mantenimiento y mejoramiento de la salud integral de la población			
Propósito:	Las enfermedades transmisibles son prevenidas y controladas			
Componente:	1	Vectores y Zoonosis controlados		
Actividad:	1.1	Control de Vectores y Zoonosis		
<i>Clasificación funcional</i>				
Finalidad:	2.	Desarrollo Social		
Función:	2.3.	Salud		
Subfunción:	2.3.1.	Prestación de Servicios de Salud a la Comunidad		
<i>Alineación con el Plan Estatal de Desarrollo 2013-2018</i>				
Eje rector:	2.	Morelos con inversión social para la construcción de ciudadanía.		
Objetivo:	2.12.	Abatir las enfermedades infectocontagiosas y las enfermedades crónicas degenerativas, con oportunidad y sin vulnerar sus derechos en el mejoramiento de su estado de salud.		
Estrategia:	2.12.1.	Mantener y consolidar la vigilancia epidemiológica para enfermedades emergentes que permitan tomar medidas oportunas de tipo proactivo y no reactivo.		
Línea de acción	2.12.1.1.	Fortalecer la promoción y prevención de enfermedades emergentes epidemiológicas en los comités locales y municipales de la salud.		
<i>Alineación con el programa indicado en el Plan Estatal de Desarrollo 2013-2018</i>				
Programa:	Programa sectorial de salud 2013 – 2018			
Objetivo:	1	Consolidar las acciones de protección, promoción de la salud y prevención de enfermedades		
<i>Características del proyecto</i>				
Objetivo del Proyecto (propósito):	Consolidar las acciones de protección, promoción de la salud y prevención de enfermedades.			
Estrategias (componentes):	<ul style="list-style-type: none"> • Mantener el combate del mosquito transmisor de Dengue en el Estado mediante acciones de control larvario. • Incrementar la detección de casos sospechosos de Paludismo en la población. • Mantener el tratamiento a los casos de Chagas de acuerdo a la NOM. • Mantener la aplicación de vacuna antirrábica en perros y gatos en el estado. • Realizar exámenes a pacientes sospechosos de brucelosis. • Mantener la atención a toda persona que acuda a las unidades médicas por Intoxicación por picadura de alacrán. 			
Beneficio social y/o económico:	Prevención, detección y atención de enfermedades transmisibles de la población de los 33 municipios del Estado.			

Información financiera del proyecto institucional (Gasto corriente y social)					
Rubro	Programación trimestral de avance financiero (Miles de pesos)				
	Subtotales	1er. Trimestre	2do. Trimestre	3er. Trimestre	4to. Trimestre
Federal	42,681.58	14,983.26	10,827.24	12,381.05	4,490.03
Total	42,681.58	14,983.26	10,827.24	12,381.05	4,490.03
Observaciones	Ramo 33, Ramo 12 y Anexo IV presupuesto				

Ficha Técnica del Indicador del Objetivo del Proyecto									
Clave:	SS-SSM-P38-01		Nombre del indicador: Cobertura de localidades con control larvario.						
Tipo:	<input type="checkbox"/> Estratégico	Sentido de la medición:	<input checked="" type="checkbox"/> Ascendente	Dimensión:	<input type="checkbox"/> Eficiencia	Frecuencia de medición:	<input checked="" type="checkbox"/> Mensual	<input type="checkbox"/> Bimestral	<input type="checkbox"/> Trimestral
	<input checked="" type="checkbox"/> De Gestión		<input type="checkbox"/> Descendente		<input checked="" type="checkbox"/> Eficacia		<input type="checkbox"/> Semestral	<input type="checkbox"/> Anual	<input type="checkbox"/> Otro:
Definición:		Mide el número de localidades con control larvario para el combate del mosquito transmisor del Dengue.							
Método de cálculo:			Unidad de medida	Línea base					Meta 2016
				2012	2013	2014	2015		
<input checked="" type="checkbox"/> Valor absoluto	<input type="checkbox"/> Porcentaje	<input type="checkbox"/> Razón o promedio	Localidad	36	40	40	40		40
<input type="checkbox"/> Tasa de variación	Otro:			Fórmula de cálculo: Número de localidades con control larvario					
Programación de la meta 2016									
Primer trimestre			Segundo trimestre		Tercer trimestre		Cuarto trimestre		
20			30		35		40		
Glosario:		Control larvario: Eliminación de criaderos y control de recipientes permanentes							
Fuente de información:		Plataforma de Vigilancia Entomológica de Dengue 2015							
Observaciones:		El logro de la meta depende de la suficiencia presupuestal							

Ficha Técnica del Indicador del Objetivo del Proyecto									
Clave:	SS-SSM-P38-02		Nombre del indicador: Cobertura de tratamiento de pacientes con enfermedad de Chagas						
Tipo:	<input type="checkbox"/> Estratégico	Sentido de la medición:	<input type="checkbox"/> Ascendente	Dimensión:	<input type="checkbox"/> Eficiencia	Frecuencia de medición:	<input checked="" type="checkbox"/> Mensual	<input type="checkbox"/> Bimestral	<input type="checkbox"/> Trimestral
	<input checked="" type="checkbox"/> De Gestión		<input checked="" type="checkbox"/> Descendente		<input checked="" type="checkbox"/> Eficacia		<input type="checkbox"/> Semestral	<input type="checkbox"/> Anual	<input type="checkbox"/> Otro:
Definición:		Mide el porcentaje de pacientes con diagnóstico de infección de Chagas que son tratados, con excepción de casos con contraindicaciones para iniciar tratamiento farmacológico.							
Método de cálculo:			Unidad de medida	Línea base					Meta 2016
				2012	2013	2014	2015		
<input type="checkbox"/> Valor absoluto	<input checked="" type="checkbox"/> Porcentaje	<input type="checkbox"/> Razón o promedio	Porcentaje	100% (28)	100% (30)	99.4% (33)	100% (38)		100%
<input type="checkbox"/> Tasa de variación	Otro:			Fórmula de cálculo: Número de pacientes candidatos con tratamiento / Casos detectados con dx. de Chagas agudos o indeterminados*100					
Programación de la meta 2016									
Primer trimestre			Segundo trimestre		Tercer trimestre		Cuarto trimestre		
100%			100%		100%		100%		
Glosario:		Plataforma de Red de Comunicación Colaborativa/Módulo Chagas							
Fuente de información:		SUIVE Plataforma de Red de Comunicación Colaborativa/Módulo Chagas. Plataforma Federal							
Observaciones:		Los candidatos a tratamiento son sólo aquellos que su diagnóstico es de infección reciente. El logro de la meta depende de la suficiencia presupuestal							

Ficha Técnica del Indicador del Objetivo del Proyecto										
Clave:	SS-SSM-P38-03	Nombre del indicador:		Muestras tomadas de gota gruesa para diagnóstico de Paludismo						
Tipo:	<input type="checkbox"/> Estratégico	Sentido de la medición:	<input checked="" type="checkbox"/> Ascendente	Dimensión:	<input type="checkbox"/> Eficiencia	Frecuencia de medición:	<input checked="" type="checkbox"/> Mensual	<input type="checkbox"/> Bimestral	<input type="checkbox"/> Trimestral	
	<input checked="" type="checkbox"/> De Gestión		<input type="checkbox"/> Descendente		<input checked="" type="checkbox"/> Eficacia		<input type="checkbox"/> Semestral	<input type="checkbox"/> Anual	<input type="checkbox"/> Otro:	
Definición:			Mide el número de muestras tomadas de gota gruesa en la población para la vigilancia epidemiológica del Paludismo.							
Método de cálculo:				Unidad de medida	Línea base					Meta 2016
					2012	2013	2014	2015		
<input checked="" type="checkbox"/> Valor absoluto <input type="checkbox"/> Porcentaje <input type="checkbox"/> Razón o promedio <input type="checkbox"/> Tasa de variación Otro:				Muestra	31,130	22,774	22,466	15,214*		10,000
Fórmula de cálculo: Número de muestras tomadas en pacientes asintomáticos										
Programación de la meta 2016										
Primer trimestre			Segundo trimestre		Tercer trimestre			Cuarto trimestre		
2,700			5,100		7,550			10,000		
Glosario:		SIS: Sistema de Información en Salud Gota gruesa: Es la muestra de sangre obtenida por punción digital mediante el examen microscópico para la determinación de parásitos protozoarios del genero Plasmodium.								
Fuente de información:		SIS. Variable FPA24. Muestras de sangre examinadas								
Observaciones:		Se cuenta con personal del programa Paludismo en las Jurisdicciones que realiza las actividades de vigilancia y promoción de la notificación en Centros de Salud, Hospitales, Campamentos de Jornaleros Agrícolas y congregaciones religiosas. Contando con los insumos suficientes para realizar dicha actividad. La meta del año 2016 se redujo a 10,000 muestras de Gota Gruesa, ya que se cumplen 20 años sin transmisión autóctona de Paludismo en Morelos y se mantiene la vigilancia activa en campamentos de jornaleros agrícolas, congregaciones religiosas y a personas que viajan o provienen de zonas endémicas de Paludismo.								

Ficha Técnica del Indicador del Objetivo del Proyecto										
Clave:	SS-SSM-P38-04	Nombre del indicador:		Porcentaje de pacientes con exámenes para detección de Brucelosis						
Tipo:	<input type="checkbox"/> Estratégico	Sentido de la medición:	<input type="checkbox"/> Ascendente	Dimensión:	<input type="checkbox"/> Eficiencia	Frecuencia de medición:	<input checked="" type="checkbox"/> Mensual	<input type="checkbox"/> Bimestral	<input type="checkbox"/> Trimestral	
	<input checked="" type="checkbox"/> De Gestión		<input type="checkbox"/> Descendente		<input checked="" type="checkbox"/> Eficacia		<input type="checkbox"/> Semestral	<input type="checkbox"/> Anual	<input type="checkbox"/> Otro:	
Definición:			Mide el porcentaje de pruebas diagnósticas aplicadas al total de pacientes sospechosos del padecimiento.							
Método de cálculo:				Unidad de medida	Línea base					Meta 2016
					2012	2013	2014	2015		
<input type="checkbox"/> Valor absoluto <input checked="" type="checkbox"/> Porcentaje <input type="checkbox"/> Razón o promedio <input type="checkbox"/> Tasa de variación Otro:				Porcentaje	100% (3743)	100% (3167)	100% (3608)	100% (2296)		100%
Fórmula de cálculo: Número de pacientes con exámenes realizados / Pacientes sospechosos a Brucelosis X 100										
Programación de la meta 2016										
Primer trimestre			Segundo trimestre		Tercer trimestre			Cuarto trimestre		
100%			100%		100%			100%		
Glosario:		SIS: Sistema de Información en Salud; la prueba se realiza a todos los que solicitan y llegan con sintomatología se les realiza examen de detección.								
Fuente de información:		SIS. Apartado 142 variable LCC15-LCC18								
Observaciones:		Solo se toman en cuenta los exámenes realizados en laboratorios jurisdiccionales 1 y 3, en jurisdicción sanitaria 2 (HGJ) El logro de la meta depende de la suficiencia presupuestal								

Ficha Técnica del Indicador del Objetivo del Proyecto										
Clave:	SS-SSM-P38-05		Nombre del indicador:	Cobertura de atención de pacientes intoxicados por picadura de Alacrán						
Tipo:	Estratégico <input checked="" type="checkbox"/> De Gestión		Sentido de la medición:	Ascendente Descendente <input checked="" type="checkbox"/> Regular		Dimensión:	Eficiencia <input checked="" type="checkbox"/> Eficacia Calidad Economía		Frecuencia de medición:	X Mensual Bimestral Trimestral Semestral Anual Otro:
Definición:	Mide el porcentaje de casos atendidos por Intoxicación por picadura de Alacrán									
Método de cálculo:				Unidad de medida	Línea base					Meta 2016
					2012	2013	2014	2015		
<input type="checkbox"/> Valor absoluto <input checked="" type="checkbox"/> Porcentaje <input type="checkbox"/> Razón o promedio <input type="checkbox"/> Tasa de variación <input type="checkbox"/> Otro:				Porcentaje	100% (28900)	100% (26275)	100% (27651)	100% (24855)		100%
Fórmula de cálculo: Número de pacientes atendidos por picadura de Alacrán / Pacientes que solicitan la atención por picadura de Alacrán X 100										
Programación de la meta 2016										
Primer trimestre			Segundo trimestre			Tercer trimestre		Cuarto trimestre		
100%			100%			100%		100%		
Glosario:	SUIVE: Sistema Único de Información para la Vigilancia Epidemiológica									
Fuente de información:	SUIVE. Notificación de Casos Nuevos de Enfermedad Variable 94. Denominador: Formato de estudio de caso: SIPE 0601005-C1									
Observaciones:	El logro de la meta depende de la suficiencia presupuestal y la disponibilidad del faboterapico en el mercado.									

Proyecto Institucional					
Número:	39	Nombre:	Cobertura de esquemas de vacunación en el niño menor de un año		
Municipio:	Todo el Estado				
Población objetivo del proyecto					
Mujeres:	No aplica	Hombres:	No aplica	Total:	No aplica
Derechos de la infancia					
Niñas:	12,344	Niños:	11,861	Adolescentes:	No aplica
Clasificación Programática					
Programa presupuestario:	E065	Enfermedades transmisibles			
Fin:	Contribuir a garantizar el derecho a la salud mediante el mantenimiento y mejoramiento de la salud integral de la población				
Propósito:	Las enfermedades transmisibles son prevenidas y controladas				
Componente:	2	Enfermedades prevenibles por vacunación controladas			
Actividad:	2.1	Vacunación Universal			
Clasificación funcional					
Finalidad:	2.	Desarrollo Social			
Función:	2.3.	Salud			
Subfunción:	2.3.1.	Prestación de Servicios de Salud a la Comunidad			
Alineación con el Plan Estatal de Desarrollo 2013-2018					
Eje rector:	2.	Morelos con inversión social para la construcción social de ciudadanía.			
Objetivo:	2.13.	Abatir la mortalidad infantil y materna.			
Estrategia:	2.13.2.	Priorizar los programas de salud dirigidos a mujeres embarazadas y en edad reproductiva y a recién nacidos.			
Línea de acción	2.13.2.4	Aumentar la cobertura de vacunación en menores de un año.			
Alineación con el programa indicado en el Plan Estatal de Desarrollo 2013-2018					
Programa:	Programa Sectorial de Salud 2013 – 2018				
Objetivo:	9	Fortalecer la prestación de servicios de salud preventivos y curativos con calidad.			
Características del proyecto					
Objetivo del Proyecto (propósito):	Proveer protección específica contra enfermedades que son prevenibles por vacunación en los diferentes grupos de edad, en toda la población sin derechohabencia en el Estado de Morelos.				
Estrategias (componentes):	<ul style="list-style-type: none"> Coberturas de vacunación por tipo de biológico en la población infantil menor de 1 año mediante actividades intensivas y permanentes de vacunación en los 33 municipios del Estado. Incorporación de los recién nacidos al Sistema de Información PROVAC para el seguimiento puntual del esquema de vacunación por el Personal de Salud. 				
Beneficio social y/o económico:	Al evitar la presencia de enfermedades prevenibles por la vacunación se contribuye a una mejor calidad y un mejor desarrollo económico de la sociedad.				

Información financiera del proyecto institucional (Gasto corriente y social)					
Rubro	Programación trimestral de avance financiero (Miles de pesos)				
	Subtotales	1er. Trimestre	2do. Trimestre	3er. Trimestre	4to. Trimestre
Federal	56,557.19	12,397.42	12,219.40	1,162.19	30,778.18
Total	56,557.19	12,397.42	12,219.40	1,162.19	30,778.18
Observaciones	Ramo 33, Ramo 12 presupuesto y Anexo IV				

Ficha Técnica del Indicador del Objetivo del Proyecto									
Clave:	SS-SSM-P39-01		Nombre del indicador:	Porcentaje de cobertura de vacunación con esquema completo en niños menores de 1 año de edad					
Tipo:	<input type="checkbox"/> Estratégico	Sentido de la medición:	<input type="checkbox"/> Ascendente	Dimensión:	<input type="checkbox"/> Eficiencia	Frecuencia de medición:	<input type="checkbox"/> Mensual	<input type="checkbox"/> Bimestral	<input type="checkbox"/> Trimestral
	<input checked="" type="checkbox"/> De Gestión		<input type="checkbox"/> Descendente		<input checked="" type="checkbox"/> Eficacia		<input type="checkbox"/> Semestral	<input type="checkbox"/> Anual	<input type="checkbox"/> Otro:
			<input checked="" type="checkbox"/> Regular		<input type="checkbox"/> Calidad				
					<input type="checkbox"/> Economía				
Definición:	Se refiere al porcentaje de niños menores de 1 año de edad con esquema completo de vacunación en el Estado de Morelos.								
Método de cálculo:			Unidad de medida	Línea base					Meta 2016
				2012	2013	2014	2015		
<input type="checkbox"/> Valor absoluto	<input checked="" type="checkbox"/> Porcentaje	<input type="checkbox"/> Razón o promedio	Porcentaje	73%	81.4 %	86.8 %	86.2 %		90%
<input type="checkbox"/> Tasa de variación	<input type="checkbox"/> Otro:								
Fórmula de cálculo: Número de niños menores de 1 año con esquema completo de vacunación para su edad, en un periodo de tiempo determinado / Total de niños menores de 1 año de edad, en el mismo periodo de tiempo determinado (Factor x 100)									
Programación de la meta 2016									
Primer trimestre			Segundo trimestre		Tercer trimestre			Cuarto trimestre	
90%			90%		90%			90%	
Glosario:	SIS: Sistemas de Información en Salud DGIS: Dirección General de Información en Salud SINAC: Subsistema Nacional de Nacimientos								
Fuente de información:	Sistema de Información en Salud (SIS) DGIS/plataforma/ Aplicación de biológicos/BIO01, BIO50, VAC01, VAC02, VAC03, VAC06, VAC07, VAC08, VAC09, VAC14, VAC15, VAC16, VAC17, VAC18. Sistema de Información en Salud (SIS) DGIS/Subsistema Nacional de Nacimientos (SINAC)/Certificado de nacimiento Secretaría de Salud. Población objetivo del proyecto: Población menor de 8 años 2016, Centro Nacional para la Salud de la Infancia y la Adolescencia. Numerador (Dosis registradas en SIS) / Población menor de 8 años 2016 (Grupo menor de 1 año de edad).								
Observaciones:	El Programa de Vacunación Universal, depende del abasto Nacional, ya que la compra de vacunas es a través de la compra consolidada.								

Proyecto Institucional					
Número:	40	Nombre:	Análisis de Riesgos Sanitarios.		
Municipio:	Todo el Estado (Fuente: SS.DGIS. Estimaciones a partir de la muestra del Censo de Población y Vivienda 2010 y de las Proyecciones de la Población de los Municipios de México 2010-2030).				
Población objetivo del proyecto					
Mujeres:	658,384	Hombres:	812,883	Total:	1,920,350
Derechos de la infancia					
Niñas:	167,167	Niños:	56,735	Adolescentes:	225,181
Clasificación Programática					
Programa presupuestario:	E065	Enfermedades transmisibles			
Fin:	Contribuir a garantizar el derecho a la salud mediante el mantenimiento y mejoramiento de la salud integral de la población				
Propósito:	Las enfermedades transmisibles son prevenidas y controladas				
Componente:	3	Vigilancia sanitaria controlada			
Actividad:	3.1	Análisis de Riesgos Sanitarios.			
Clasificación funcional					
Finalidad:	2.	Desarrollo Social			
Función:	2.3.	Salud			
Subfunción:	2.3.1.	Prestación de Servicios de salud a la Comunidad			
Alineación con el Plan Estatal de Desarrollo 2013-2018					
Eje rector:	2.	Morelos con inversión social para la construcción de ciudadanía.			
Objetivo:	2.16.	Proteger a la población contra la exposición a riesgos sanitarios.			
Estrategia:	2.16.1.	Ejercer atribuciones de regulación, control y fomento sanitarios conforme a la normatividad sanitaria vigente y aplicable en los establecimientos que cuenten con avisos de funcionamiento o licencias sanitarias.			
Línea de acción	2.16.1.1.	Realizar la evaluación de los riesgos a la salud en materia de bienes y servicios, insumos para la salud, salud ambiental y ocupacional, servicios de salud, publicidad, saneamiento básico y disposición de órganos y tejidos.			
Alineación con el programa indicado en el Plan Estatal de Desarrollo 2013-2018					
Programa:	Programa sectorial de salud 2013 – 2018				
Objetivo:	20	Fortalecer la protección contra riesgos sanitarios a través de las acciones de vigilancia y fomento sanitarios aplicables a los establecimientos, productos y servicios.			
Características del proyecto					
Objetivo del Proyecto (propósito):	Identificar y realizar análisis sobre riesgos sanitarios en relación al panorama epidemiológico e información científica, en concordancia con las políticas nacionales, las materias y delegación de funciones. Para mitigar o reducir la exposición a los riesgos sanitarios en grupos poblacionales vulnerables.				
Estrategias (componentes):	<ul style="list-style-type: none"> • Monitorear el agua proveniente de los sistemas de abastecimiento para vigilar la desinfección del agua. (Agua de calidad bacteriológica). • Monitorear el agua de uso recreativo (Lago de Tequesquitengo y establecimientos con albercas). 				
Beneficio social y/o económico:	Con estas actividades se protege a la población de contraer enfermedades gastrointestinales, dérmicas y otras, con lo cual se disminuye el gasto público por atención médica y de insumos para la salud, además de contribuir en la disminución del ausentismo laboral y escolar.				

Información financiera del proyecto institucional (Gasto corriente y social)					
Rubro	Programación trimestral de avance financiero (Miles de pesos)				
	Subtotales	1er. Trimestre	2do. Trimestre	3er. Trimestre	4to. Trimestre
Federal	3,927.79	274.65	3,653.14	0	0
Total	3,927.79	274.65	3,653.14	0	0
Observaciones	Ramo 33 y Ramo 12 FASSC El Recurso fue transferido al Estado en el segundo trimestre del año, para ejercerse de acuerdo al Convenio hasta el 31 de Diciembre del mismo año. De acuerdo a que dicho recurso es transferido por la COFEPRIS en una sola ministración, y con base a que esta Comisión solo gestiona las requisiciones de compra y órdenes de trabajo ante la Dirección de Administración, no se puede prever una planeación periódica, ya que se depende de los tiempos administrativos para la adquisición de los insumos. Este proyecto se cubre financieramente con el A.I.E. 1-H44-1COPRISEM:(Calidad Sanitaria de Agua de Contacto para Uso Recreativo, Farmacovigilancia, Agua de Calidad Bacteriológica, Agua de Calidad Fisicoquímica, Cambio Climático y Agua Segura para protección de la salud de la población.				

Ficha Técnica del Indicador del Objetivo del Proyecto									
Clave:	SS-SSM-P40-01	Nombre del indicador:		Porcentaje de muestras de agua monitoreadas que cumplen con la norma, proveniente de un sistema de abastecimiento de agua (Agua de Calidad Bacteriológica).					
Tipo:	<input type="checkbox"/> Estratégico	Sentido de la medición:	<input type="checkbox"/> Ascendente	Dimensión:	<input type="checkbox"/> Eficiencia	Frecuencia de medición:	<input checked="" type="checkbox"/> Mensual		<input type="checkbox"/> Bimestral
	<input checked="" type="checkbox"/> De Gestión		<input checked="" type="checkbox"/> Descendente		<input checked="" type="checkbox"/> Eficacia		<input type="checkbox"/> Trimestral		
			<input checked="" type="checkbox"/> Regular		<input type="checkbox"/> Calidad		<input type="checkbox"/> Semestral		<input type="checkbox"/> Anual
					<input type="checkbox"/> Economía		<input type="checkbox"/> Otro:		
Definición:	Este indicador permite medir el porcentaje de eficiencia de cloración en los sistemas de abastecimiento de agua.								
Método de cálculo:			Unidad de medida	Línea base					Meta 2016
<input type="checkbox"/> Valor absoluto <input checked="" type="checkbox"/> Porcentaje <input type="checkbox"/> Razón o promedio			Porcentaje	2012	2013	2014	2015		
<input type="checkbox"/> Tasa de variación <input type="checkbox"/> Otro:				93%	93.38%	93.89%	92.91%		
Fórmula de cálculo: Número de muestras de agua monitoreadas dentro de Norma / Total de Muestras de agua monitoreadas *100.									
Programación de la meta 2016									
Primer trimestre		Segundo trimestre		Tercer trimestre		Cuarto trimestre			
94%		94%		94%		94%			
Glosario:	Monitoreo de Cloro.- Determinación de la concentración de cloro residual libre en una muestra de agua (Reactivo del DPD "Dialquil-1,4-fenilendiamina o N,N-dietil-p-fenilendiamina"). Sistema de Abastecimiento de Agua.- Conjunto de elementos integrados por obras hidráulicas de captación, conducción, potabilización, desinfección, almacenamiento o regulación y distribución. Muestra dentro de norma.- Muestra que cumple con la concentración de cloro libre residual igual a 0.2-1.5 mg/l como lo especifica la NOM127-SSA1-1994. (Agua para uso o consumo humano).								
Fuente de información:	Servicios de Salud de Morelos/COPRISEM/Informes mensuales y trimestrales de seguimiento del Presupuesto Basado en Resultados. Servicios de Salud de Morelos/COPRISEM/Informe Mensual de STEAP (Sistema de Transferencia Electrónica de Avances de Proyecto). Servicios de Salud de Morelos/COPRISEM/Plataforma del Sistema Informativo de Vigilancia del Agua (SIVA). Servicios de Salud de Morelos/COPRISEM/Reporte Mensual SISPOA (Sistema de seguimiento a la infraestructura y equipamiento en salud). Servicios de Salud de Morelos/COPRISEM/Informe Mensual de Vigilancia Sanitaria Regular.								
Observaciones:	El indicador permite identificar riesgos sanitarios inmediatos y establecer medidas preventivas y correctivas necesarias que eviten afectaciones a la población consumidora. La calidad de agua para uso y consumo humano es responsabilidad de los Organismos Operadores de Agua de los municipios.								

Clave:	SS-SSM-P40-02	Nombre del indicador:	Porcentaje de muestras de agua para uso recreativo que cumplen con la normatividad.						
Tipo:	<input type="checkbox"/> Estratégico <input checked="" type="checkbox"/> De Gestión	Sentido de la medición:	<input type="checkbox"/> Ascendente <input type="checkbox"/> Descendente <input checked="" type="checkbox"/> Regular	Dimensión:	<input type="checkbox"/> Eficiencia <input checked="" type="checkbox"/> Eficacia <input type="checkbox"/> Calidad <input type="checkbox"/> Economía	Frecuencia de medición:	<input checked="" type="checkbox"/> Mensual <input type="checkbox"/> Bimestral <input type="checkbox"/> Trimestral <input type="checkbox"/> Semestral <input type="checkbox"/> Anual <input type="checkbox"/> Otro:		
Definición:	Este indicador determina la calidad del agua para uso recreativo.								
Método de cálculo:	<input type="checkbox"/> Valor absoluto <input checked="" type="checkbox"/> Porcentaje <input type="checkbox"/> Razón o promedio <input type="checkbox"/> Tasa de variación <input type="checkbox"/> Otro:			Unidad de medida	Línea base				Meta 2016
					2012	2013	2014	2015	
				Porcentaje	----	-----	-----	-----	90%
Fórmula de cálculo:	Número de muestras dentro de Norma / Total de Muestras de agua recolectadas *100.								
Programación de la meta 2016									
Primer trimestre		Segundo trimestre		Tercer trimestre		Cuarto trimestre			
90%		90%		90%		90%			
Glosario:	<p>Agua de uso recreativo: Aquella que se utiliza para actividades recreativas, deportivas, de enseñanza, o relajación en las cuales existe la inmersión, teniendo contacto directo con el agua.</p> <p>Muestra dentro de norma.- Aquella que cumple con las especificaciones sanitarias señaladas en la Norma Oficial Mexicana NOM-245-SSA1-2010-Requisitos sanitarios y calidad del agua que deben cumplir las albercas y/o Lineamiento del Manual Operativo "Vigilancia Sanitaria de Agua de Contacto Primario en Playas y cuerpos de agua dulce 2015 de la COFEPRIS (Lago de Tequesquitengo)"; según corresponda.</p>								
Fuente de información:	<p>Servicios de Salud de Morelos/COPRISEM/Informes mensuales y trimestrales de seguimiento del Presupuesto Basado en Resultados.</p> <p>Servicios de Salud de Morelos/COPRISEM/Informe Mensual de STEAP (Sistema de Transferencia Electrónica de Avances de Proyecto).</p> <p>Servicios de Salud de Morelos/COPRISEM/Reporte Mensual SISPOA (Sistema de seguimiento a la infraestructura y equipamiento en salud).</p> <p>Servicios de Salud de Morelos/COPRISEM/Informe Mensual de Vigilancia Sanitaria Regular.</p>								
Observaciones:	<p>La determinación de la calidad de agua de uso recreativo permite prevenir riesgos a la salud de los turistas, residentes y visitantes del Estado, evitando enfermedades tales como infecciones de la piel, ojos, nariz y garganta, así como enfermedades gastrointestinales, ocasionadas por microorganismos patógenos que pueden encontrarse en el agua de las albercas y del Lago de Tequesquitengo.</p> <p>Este indicador permite determinar si el agua de los sitios con actividades acuáticas es apta para uso recreativo.</p>								

Número:	41	Nombre:	Control y Vigilancia Sanitaria.		
Municipio:	Todo el Estado (Fuente: SS.DGIS. Estimaciones a partir de la muestra del Censo de Población y Vivienda 2010 y de las Proyecciones de la Población de los Municipios de México 2010-2030).				
Población objetivo del proyecto					
Mujeres:	658,384	Hombres:	812,883	Total:	1,920,350
Derechos de la infancia					
Niñas:	167,167	Niños:	56,735	Adolescentes:	225,181
Clasificación Programática					
Programa presupuestario:	E065	Enfermedades transmisibles			
Fin:	Contribuir a garantizar el derecho a la salud mediante el mantenimiento y mejoramiento de la salud integral de la población				
Propósito:	Las enfermedades transmisibles son prevenidas y controladas				
Componente:	3	Vigilancia sanitaria controlada			
Actividad:	3.2	Control y Vigilancia Sanitaria			
Clasificación funcional					
Finalidad:	2.	Desarrollo Social			
Función:	2.3.	Salud			
Subfunción:	2.3.1.	Prestación de Servicios de salud a la Comunidad			
Alineación con el Plan Estatal de Desarrollo 2013-2018					
Eje rector:	2.	Morelos con inversión social para la construcción de ciudadanía.			
Objetivo:	2.16.	Proteger a la población contra la exposición a riesgos sanitarios.			
Estrategia:	2.16.1.	Ejercer atribuciones de regulación, control y fomento sanitarios conforme a la normatividad sanitaria vigente y aplicable en los establecimientos que cuenten con avisos de funcionamiento o licencias sanitarias.			
Línea de acción	2.16.1.1.	Realizar la evaluación de los riesgos a la salud en materia de bienes y servicios, insumos para la salud, salud ambiental y ocupacional, servicios de salud, publicidad, saneamiento básico y disposición de órganos y tejidos.			
Alineación con el programa indicado en el Plan Estatal de Desarrollo 2013-2018					
Programa:	Programa sectorial de salud 2013 – 2018				
Objetivo:	20	Fortalecer la protección contra riesgos sanitarios a través de las acciones de vigilancia y fomento sanitarios aplicables a los establecimientos, productos y servicios.			
Características del proyecto					
Objetivo del Proyecto (propósito):	Fortalecer la Protección contra Riesgos Sanitarios a través de las acciones de Regulación, Control y Fomento Sanitario en establecimientos, productos, servicios y actividades; de los sectores público, social y privado, contribuyendo a consolidar el derecho a la Protección de la Salud.				
Estrategias (componentes):	<ul style="list-style-type: none"> • Visitas de verificación sanitaria de actividades, establecimientos, productos y servicios de las materias de: Regulación de Servicios de Salud, Salud Ambiental y Saneamiento Básico y Productos y Servicios, a fin de detectar el cumplimiento en la normatividad sanitaria aplicable vigente. • Determinar técnica y administrativamente las anomalías sanitarias derivadas de las visitas de verificación y/o toma de muestras; sustentándolas en la legislación sanitaria aplicable, con la finalidad de instaurar el procedimiento jurídico administrativo sanitario que dé lugar a la corrección de las disposiciones y especificaciones sanitarias correspondientes. 				
	Disminución en la exposición de riesgos sanitarios por el uso de establecimientos, servicios y actividades, así como el consumo de productos; lo que conlleva a				

Beneficio social y/o económico:	prevenir y evitar enfermedades diversas. Reducir el gasto social por atención médica. Establecimientos regulados que ofrezcan productos y/o servicios confiables a la población.
--	--

Información financiera del proyecto institucional (Gasto corriente y social)					
Rubro	Programación trimestral de avance financiero (Miles de pesos)				
	Subtotales	1er. Trimestre	2do. Trimestre	3er. Trimestre	4to. Trimestre
Federal	1,508.31	217.79	1,290.52	0	0
Total	1,508.31	217.79	1,290.52	0	0
Observaciones	Ramo 33 y Ramo 12 FASSC El Recurso fue transferido al Estado en el segundo trimestre del año, para ejercerse de acuerdo al Convenio hasta el 31 de Diciembre del mismo año. De acuerdo a que dicho recurso es transferido por la COFEPRIS en una sola ministración, y con base a que esta Comisión solo gestiona las requisiciones de compra y órdenes de trabajo ante la Dirección de Administración, no se puede prever una planeación periódica, ya que se depende de los tiempos administrativos para la adquisición de los insumos. Este proyecto se cubre financieramente con el A.I.E. 1-H45-2COPRISEM:(Rastros, Alimentos, Clenbuterol y Agua y Hielo Purificados).				

Ficha Técnica del Indicador del Objetivo del Proyecto									
Clave:	SS-SSM-P41-01	Nombre del indicador:	Porcentaje de visitas de verificación realizadas.						
Tipo:	<input type="checkbox"/> Estratégico	Sentido de la medición:	<input type="checkbox"/> Ascendente	Dimensión:	<input type="checkbox"/> Eficiencia	Frecuencia de medición:	<input checked="" type="checkbox"/> Mensual	<input type="checkbox"/> Bimestral	<input type="checkbox"/> Trimestral
	<input checked="" type="checkbox"/> De Gestión		<input type="checkbox"/> Descendente		<input checked="" type="checkbox"/> Eficacia		<input type="checkbox"/> Semestral	<input type="checkbox"/> Anual	<input type="checkbox"/> Otro:
Definición:	Este indicador permite determinar las acciones de vigilancia sanitaria realizadas en establecimientos sujetos a regulación de las materias de productos y servicios, servicios de salud y salud ambiental.								
Método de cálculo:			Unidad de medida	Línea base				Meta 2016	
<input type="checkbox"/> Valor absoluto	<input checked="" type="checkbox"/> Porcentaje	<input type="checkbox"/> Razón o promedio	Porcentaje	2012	2013	2014	2015		
<input type="checkbox"/> Tasa de variación	Otro:			----	----	---	----		
Fórmula de cálculo: Número de visitas de verificación realizadas / Número de verificaciones programadas *100.									
Programación de la meta 2016									
Primer trimestre		Segundo trimestre		Tercer trimestre		Cuarto trimestre			
95%		95%		95%		95%			
Glosario:	Verificación sanitaria.- Es el acto de autoridad por medio del cual se realiza la vigilancia sanitaria, con el propósito de supervisar el cumplimiento de las disposiciones legales sanitarias.								
Fuente de información:	Servicios de Salud de Morelos/COPRISEM/Informes mensuales y trimestrales de seguimiento del Presupuesto Basado en Resultados. Servicios de Salud de Morelos/COPRISEM/Informe Mensual de STEAP (Sistema de Transferencia Electrónica de Avances de Proyecto). Servicios de Salud de Morelos/COPRISEM/Reporte Mensual SISPOA (Sistema de seguimiento a la infraestructura y equipamiento en salud). Servicios de Salud de Morelos/COPRISEM/Informe Mensual de Vigilancia Sanitaria Regular.								
Observaciones:	Este indicador permite constatar el cumplimiento de la legislación sanitaria aplicable, a fin de detectar riesgos sanitarios en los establecimientos, productos, actividades y servicios a los que la población tiene acceso; con el objeto de proteger su salud.								

Ficha Técnica del Indicador del Objetivo del Proyecto										
Clave:	SS-SSM-P41-02		Nombre del indicador:	Porcentaje de cumplimiento de la normatividad sanitaria.						
Tipo:	<input type="checkbox"/> Estratégico <input checked="" type="checkbox"/> De Gestión		Sentido de la medición:	<input type="checkbox"/> Ascendente <input type="checkbox"/> Descendente <input checked="" type="checkbox"/> Regular		Dimensión:	<input type="checkbox"/> Eficiencia <input checked="" type="checkbox"/> Eficacia <input type="checkbox"/> Calidad <input type="checkbox"/> Economía		Frecuencia de medición:	<input type="checkbox"/> Mensual
										<input checked="" type="checkbox"/> Trimestral
Definición:	El indicador permite determinar el cumplimiento de la normatividad sanitaria.									
Método de cálculo:				Unidad de medida	Línea base					Meta 2016
<input type="checkbox"/> Valor absoluto <input checked="" type="checkbox"/> Porcentaje <input type="checkbox"/> Razón o promedio <input type="checkbox"/> Tasa de variación <input type="checkbox"/> Otro:					2012	2013	2014	2015		
Fórmula de cálculo: Número de verificaciones dentro de norma / Número de verificaciones realizadas* 100.				Porcentaje	----	-----	-----	-----		75%
Programación de la meta 2016										
Primer trimestre			Segundo trimestre			Tercer trimestre			Cuarto trimestre	
75%			75%			75%			75%	
Glosario:	<p>Dictamen Sanitario- Opinión o juicio que se emite como resultado de la evaluación jurídica sanitaria de las actas de verificación y los resultados de los análisis del laboratorio, en cumplimiento de la Legislación Sanitaria aplicable.</p> <p>Dictamen dentro de norma: Opinión o juicio que emite la autoridad sanitaria competente, ante el cumplimiento total de la legislación sanitaria aplicable.</p> <p>Verificación sanitaria.- Es el acto de autoridad por medio del cual se realiza la vigilancia sanitaria, con el propósito de supervisar el cumplimiento de las disposiciones legales sanitarias.</p>									
Fuente de información:	<p>Servicios de Salud de Morelos/COPRISEM/Informes mensuales y trimestrales de seguimiento del Presupuesto Basado en Resultados.</p> <p>Servicios de Salud de Morelos/COPRISEM/Informe Mensual de STEAP (Sistema de Transferencia Electrónica de Avances de Proyecto).</p> <p>Servicios de Salud de Morelos/COPRISEM/Reporte Mensual SISPOA (Sistema de seguimiento a la infraestructura y equipamiento en salud).</p> <p>Servicios de Salud de Morelos/COPRISEM/Informe Mensual de Vigilancia Sanitaria Regular.</p>									
Observaciones:	<p>El porcentaje de cumplimiento de la normatividad sanitaria referida en este indicador corresponde al resultado de la evaluación de las visitas de verificación realizadas.</p> <p>La dictaminación permite dar a conocer a los particulares los resultados de las visitas practicadas a sus establecimientos y ordenar el mejoramiento de las condiciones sanitarias de éstos; reduciendo con ello los riesgos sanitarios que pongan en peligro la salud de la población.</p>									

Ficha Técnica del Indicador del Objetivo del Proyecto										
Clave:	SS-SSM-P41-03	Nombre del indicador:	Porcentaje de muestras que cumplen con la norma.							
Tipo:	<input type="checkbox"/> Estratégico	Sentido de la medición:	<input type="checkbox"/> Ascendente	Dimensión:	<input type="checkbox"/> Eficiencia	Frecuencia de medición:	<input type="checkbox"/> Mensual	<input type="checkbox"/> Bimestral		
	<input checked="" type="checkbox"/> De Gestión		<input type="checkbox"/> Descendente		<input checked="" type="checkbox"/> Eficacia		<input checked="" type="checkbox"/> Trimestral			
			<input checked="" type="checkbox"/> Regular		<input type="checkbox"/> Calidad		<input type="checkbox"/> Semestral	<input type="checkbox"/> Anual		
					<input type="checkbox"/> Economía		<input type="checkbox"/> Otro:			
Definición:	Este indicador determina la calidad e inocuidad de los productos muestreados.									
Método de cálculo:				Unidad de medida	Línea base					Meta 2016
<input type="checkbox"/> Valor absoluto	<input checked="" type="checkbox"/> Porcentaje	<input type="checkbox"/> Razón o promedio			2012	2013	2014	2015		
<input type="checkbox"/> Tasa de variación	<input type="checkbox"/> Otro:			Porcentaje	----	-----	-----	----		80%
Fórmula de cálculo: Número de muestras dentro de Norma / Total de Muestras obtenidas *100.										
Programación de la meta 2016										
Primer trimestre		Segundo trimestre		Tercer trimestre		Cuarto trimestre				
80%		80%		80%		80%				
Glosario:	<p>Dictamen Sanitario- Opinión o juicio que se emite como resultado de la evaluación jurídica sanitaria de las actas de verificación, y los resultados de los análisis del laboratorio, en cumplimiento de la Legislación Sanitaria aplicable.</p> <p>Dictamen dentro de norma: Opinión o juicio que emite la autoridad sanitaria competente, ante el cumplimiento total de la legislación sanitaria aplicable.</p> <p>Muestra: Parte representativa de un todo o del universo de donde proviene; su selección debe ser ponderada estadísticamente y al azar. Se usa para inferir algo acerca de dicho universo.</p>									
Fuente de información:	<p>Servicios de Salud de Morelos/COPRISEM/Informes mensuales y trimestrales de seguimiento del Presupuesto Basado en Resultados.</p> <p>Servicios de Salud de Morelos/COPRISEM/Informe Mensual de STEAP (Sistema de Transferencia Electrónica de Avances de Proyecto).</p> <p>Servicios de Salud de Morelos/COPRISEM/Reporte Mensual SISPOA (Sistema de seguimiento a la infraestructura y equipamiento en salud).</p> <p>Servicios de Salud de Morelos/COPRISEM/Informe Mensual de Vigilancia Sanitaria Regular.</p>									
Observaciones:	La dictaminación de los productos, permite dar a conocer a los particulares los resultados de los análisis practicados a las muestras y de ser el caso, ordenar las acciones correctivas; reduciendo con ello los riesgos sanitarios que pongan en peligro la salud de la población, por el consumo de productos que no cumplan con las especificaciones sanitarias.									

Proyecto Institucional					
Número:	42	Nombre:	Cultura y acciones en prevención contra riesgos sanitarios.		
Municipio:	Todo el Estado (Fuente: SS.DGIS. Estimaciones a partir de la muestra del Censo de Población y Vivienda 2010 y de las Proyecciones de la Población de los Municipios de México 2010-2030).				
Población objetivo del proyecto					
Mujeres:	658,384	Hombres:	812,883	Total:	1,920,350
Derechos de la infancia					
Niñas:	167,167	Niños:	56,735	Adolescentes:	225,181
Clasificación Programática					
Programa presupuestario:	E065	Enfermedades transmisibles			
Fin:	Contribuir a garantizar el derecho a la salud mediante el mantenimiento y mejoramiento de la salud integral de la población				
Propósito:	Las enfermedades transmisibles son prevenidas y controladas				
Componente:	3	Vigilancia sanitaria controlada			
Actividad:	3.3	Cultura y acciones en prevención contra riesgos sanitarios.			
Clasificación funcional					
Finalidad:	2.	Desarrollo Social			
Función:	2.3.	Salud			
Subfunción:	2.3.1.	Prestación de Servicios de salud a la Comunidad			
Alineación con el Plan Estatal de Desarrollo 2013-2018					
Eje rector:	2.	Morelos con inversión social para la construcción de ciudadanía.			
Objetivo:	2.16.	Proteger a la población contra la exposición a riesgos sanitarios.			
Estrategia:	2.16.1.	Ejercer atribuciones de regulación, control y fomento sanitarios conforme a la normatividad sanitaria vigente y aplicable en los establecimientos que cuenten con avisos de funcionamiento o licencias sanitarias.			
Línea de acción	2.16.1.1.	Realizar la evaluación de los riesgos a la salud en materia de bienes y servicios, insumos para la salud, salud ambiental y ocupacional, servicios de salud, publicidad, saneamiento básico y disposición de órganos y tejidos.			
Alineación con el programa indicado en el Plan Estatal de Desarrollo 2013-2018					
Programa:	Programa sectorial de salud 2013 – 2018				
Objetivo:	20	Fortalecer la protección contra riesgos sanitarios a través de las acciones de vigilancia y fomento sanitarios aplicables a los establecimientos, productos y servicios.			
Características del proyecto					
Objetivo del Proyecto (propósito):	Disminuir riesgos sanitarios a través de la difusión, promoción y en su caso control para el cumplimiento de las disposiciones sanitarias.				
Estrategias (componentes):	<ul style="list-style-type: none"> Atención con calidad en los trámites y autorizaciones sanitarios que la población realiza ante la autoridad sanitaria, brindando una respuesta positiva al cumplimiento de los requisitos sanitarios. Capacitación a los manejadores de medicamentos en farmacias en cuanto al manejo y asistencia de los mismos. Pláticas de sensibilización para el Reporte de Sospecha de Reacción Adversa a los Medicamentos, dirigidas a profesionales de la salud. Verificación sanitaria a establecimientos con giro de farmacias, boticas, droguerías, almacenes e industria químico farmacéutica, para corroborar el cumplimiento de las disposiciones sanitarias contempladas en la legislación aplicable. 				

Beneficio social y/o económico:	<p>Proteger a la población de los riesgos asociados a una inadecuada dispensación de medicamentos, reduciendo el uso irracional de los mismos y disminuyendo la automedicación; lo que representa un beneficio económico al evitar gastos innecesarios derivados de la atención médica, así como protegerla de riesgos a la salud por posibles reacciones adversas a medicamentos y al manejo y conservación de medicamentos e insumos para la salud.</p> <p>Solo a los establecimientos que cumplen con los requisitos sanitarios, se les otorga la Autorización Sanitaria, Licencia, Permiso, Registro o Aviso de Funcionamiento y están sujetos a la vigilancia sanitaria para constatar el cumplimiento de las disposiciones sanitarias correspondientes.</p>
--	---

Información financiera del proyecto institucional (Gasto corriente y social)					
Rubro	Programación trimestral de avance financiero (Miles de pesos)				
	Subtotales	1er. Trimestre	2do. Trimestre	3er. Trimestre	4to. Trimestre
Federal	402.03	80.18	321.85	0	0
Total	402.03	80.18	321.85	0	0

Observaciones	<p>Ramo 33 y Ramo 12 FASSC</p> <p>El Recurso fue transferido al Estado en el segundo trimestre del año, para ejercerse de acuerdo al Convenio hasta el 31 de Diciembre del mismo año.</p> <p>De acuerdo a que dicho recurso es transferido por la COFEPRIS en una sola ministración, y con base a que esta Comisión solo gestiona las requisiciones de compra y órdenes de trabajo ante la Dirección de Administración, no se puede prever una planeación periódica, ya que se depende de los tiempos administrativos para la adquisición de los insumos.</p> <p>Este proyecto se cubre financieramente con el A.I.E. 1-H46-1COPRISEM:(Tabaco).</p>
----------------------	---

Ficha Técnica del Indicador del Objetivo del Proyecto										
Clave:	SS-SSM-P42-01	Nombre del indicador:	Porcentaje trámites y autorizaciones sanitarios resueltos.							
Tipo:	<input type="checkbox"/> Estratégico	Sentido de la medición:	<input type="checkbox"/> Ascendente	Dimensión:	<input type="checkbox"/> Eficiencia	Frecuencia de medición:	<input type="checkbox"/> Mensual			
	<input checked="" type="checkbox"/> De Gestión		<input type="checkbox"/> Descendente		<input checked="" type="checkbox"/> Eficacia		<input type="checkbox"/> Bimestral			
			<input checked="" type="checkbox"/> Regular		<input type="checkbox"/> Calidad		<input checked="" type="checkbox"/> Trimestral			
					<input type="checkbox"/> Economía		<input type="checkbox"/> Semestral			
							<input type="checkbox"/> Anual			
							Otro:			
Definición:	Este indicador permite conocer el número de trámites atendidos y autorizados que cumplieron con los requisitos sanitarios administrativos.									
Método de cálculo:		Unidad de medida	Línea base					Meta		
			2012	2013	2014	2015			2016	
<input type="checkbox"/> Valor absoluto <input checked="" type="checkbox"/> Porcentaje <input type="checkbox"/> Razón o promedio		Porcentaje							100%	
<input type="checkbox"/> Tasa de variación <input type="checkbox"/> Otro:										
Fórmula de cálculo: Trámites y autorizaciones sanitarias resueltos/Solicitudes Recibidas * 100.										
Programación de la meta 2016										
Primer trimestre		Segundo trimestre		Tercer trimestre		Cuarto trimestre				
100%		100%		100%		100%				
Glosario:	<p>Autorización Sanitaria: Es el acto administrativo de la autoridad sanitaria competente, a través del cual, permite a una persona física o moral, pública o privada, la práctica de actos relacionados con la salud humana en lo referente a servicios de salud: de atención médica; de disposición de órganos, tejidos y células; de disposición de sangre; así como la utilización de fuentes de radiación para fines de diagnóstico o tratamiento.</p> <p>El contar con la autorización sanitaria, conlleva una acción preventiva de la posible ocurrencia de riesgos sanitarios en la prestación de servicios y establecimientos de salud.</p> <p>Es indispensable como prestadores de servicios de salud, contar con la(s) autorización(es) correspondiente(s) antes de iniciar operaciones, y cumplir los ordenamientos sanitarios en forma permanente, decidida, y comprometida.</p> <p>Control Sanitario: El conjunto de acciones de orientación, educación, muestreo, verificación y, en su caso, aplicación de medidas de seguridad y sanciones, que ejerce la Secretaría de Salud con la participación de los productores, comercializadores y consumidores, con base en lo que establece la Ley General de Salud, este Reglamento, las normas oficiales mexicanas y otras disposiciones aplicables.</p>									

Fuente de información:	Servicios de Salud de Morelos/COPRISEM/Secretaría General.
Observaciones:	Es relevante conocer la calidad con que se da atención a las solicitudes de trámites y autorizaciones sanitarios, ya que a través de estos se coadyuva a la vigilancia y control, una vez que los establecimientos cumplen con los requisitos sanitarios para poder funcionar, se les otorga una Licencia, Permiso, Registro o Aviso de Funcionamiento; tener calidad en estos trámites coadyuva a la protección de la salud de la población debido a que se cuenta con un padrón confiable de establecimientos y todos los establecimientos con una autorización sanitaria están sujetos al control sanitario.

Ficha Técnica del Indicador del Objetivo del Proyecto

Clave:	SS-SSM-P42-02	Nombre del indicador:	Porcentaje de acciones de fomento sanitario en beneficio a la salud de la población.					
Tipo:	<input type="checkbox"/> Estratégico	Sentido de la medición:	<input type="checkbox"/> Ascendente	Dimensión:	<input type="checkbox"/> Eficiencia	Frecuencia de medición:	<input type="checkbox"/> Mensual	
	<input checked="" type="checkbox"/> De Gestión		<input type="checkbox"/> Descendente		<input checked="" type="checkbox"/> Eficacia		<input type="checkbox"/> Bimestral	
			<input checked="" type="checkbox"/> Regular		<input type="checkbox"/> Calidad		<input checked="" type="checkbox"/> Trimestral	
					<input type="checkbox"/> Economía		<input type="checkbox"/> Semestral	
							<input type="checkbox"/> Anual	
							Otro:	
Definición:	Indica las capacitaciones otorgadas a los dispensadores de medicamentos en farmacias y profesionales de la salud para la notificación de reacciones adversas a los medicamentos.							
Método de cálculo:			Unidad de medida	Línea base				Meta 2016
				2012	2013	2014	2015	
<input type="checkbox"/> Valor absoluto	<input checked="" type="checkbox"/> Porcentaje	<input type="checkbox"/> Razón o promedio	Porcentaje	----	----	---	----	100%
<input type="checkbox"/> Tasa de variación	<input type="checkbox"/> Otro:							
Fórmula de cálculo: Acciones de fomento sanitario realizadas/acciones programadas*100.								
Programación de la meta 2016								
Primer trimestre		Segundo trimestre		Tercer trimestre		Cuarto trimestre		
100%		100%		100%		100%		
Glosario:	<p>Fomento Sanitario: Es el conjunto de acciones tendientes a promover la mejora continua de las condiciones sanitarias de los procesos, productos, métodos, instalaciones, servicios o actividades que puedan provocar un riesgo a la salud de la población mediante esquemas de comunicación, capacitación, coordinación y concertación con los sectores público, privado y social, así como otras medidas no regulatorias.</p> <p>Reacción Adversa: Cualquier respuesta a un medicamento que sea nociva y no intencionada, y que tenga lugar a dosis que se apliquen normalmente en el ser humano para la profilaxis, el diagnóstico o el tratamiento de enfermedades, o para la restauración, corrección o modificación de funciones fisiológicas.</p>							
Fuente de información:	<p>Servicios de Salud de Morelos/COPRISEM/Informes mensuales y trimestrales de seguimiento del Presupuesto Basado en Resultados.</p> <p>Servicios de Salud de Morelos/COPRISEM/Informe Mensual de STEAP (Sistema de Transferencia Electrónica de Avances de Proyecto).</p> <p>Servicios de Salud de Morelos/COPRISEM/Reporte Mensual SISPOA (Sistema de seguimiento a la infraestructura y equipamiento en salud).</p> <p>Servicios de Salud de Morelos/COPRISEM/Informe Mensual de Vigilancia Sanitaria Regular.</p>							
Observaciones:	<p>La capacitación a dispensadores de medicamentos en farmacias permite asegurar el uso racional de los mismos, protegiendo a la población de los riesgos a la salud que representa la exposición al manejo y uso inadecuado de los insumos para la salud.</p> <p>En todo el territorio nacional, los profesionales de la salud tienen la obligación de notificar todas las sospechas, eventos y reacciones adversas a medicamentos a los Centros y Unidades de Farmacovigilancia; por lo que a través del Programa Permanente de Farmacovigilancia del Estado se les capacita y actualiza para que por medio de la notificación oportuna, la autoridad sanitaria vigile la seguridad y eficacia de los medicamentos que se comercializan en el país.</p>							

Ficha Técnica del Indicador del Objetivo del Proyecto											
Clave:	SS-SSM-P42-03		Nombre del indicador:	Porcentaje de verificaciones sanitarias realizadas a farmacias, boticas, droguerías, almacenes e industria química farmacéutica.							
Tipo:	<input type="checkbox"/> Estratégico <input checked="" type="checkbox"/> De Gestión	Sentido de la medición:	<input type="checkbox"/> Ascendente <input type="checkbox"/> Descendente <input checked="" type="checkbox"/> Regular	Dimensión:	<input type="checkbox"/> Eficiencia <input checked="" type="checkbox"/> Eficacia <input type="checkbox"/> Calidad <input type="checkbox"/> Economía	Frecuencia de medición:	<input checked="" type="checkbox"/> Mensual <input type="checkbox"/> Bimestral <input type="checkbox"/> Trimestral <input type="checkbox"/> Semestral <input type="checkbox"/> Anual <input type="checkbox"/> Otro:				
Definición:	Este indicador permite determinar las acciones de vigilancia sanitaria realizadas en establecimientos de insumos para la salud.										
Método de cálculo:				Unidad de medida	Línea base					Meta 2016	
<input type="checkbox"/> Valor absoluto <input checked="" type="checkbox"/> Porcentaje <input type="checkbox"/> Razón o promedio <input type="checkbox"/> Tasa de variación <input type="checkbox"/> Otro:				Porcentaje	2012	2013	2014	2015			95%
Fórmula de cálculo: Número de visitas de verificación realizadas / Número de verificaciones programadas *100.					----	-----	-----	-----			
Programación de la meta 2016											
Primer trimestre			Segundo trimestre			Tercer trimestre		Cuarto trimestre			
95%			95%			95%		95%			
Glosario:	<p>Verificación sanitaria.- Es el acto de autoridad por medio del cual se realiza la vigilancia sanitaria, con el propósito de supervisar el cumplimiento de las disposiciones legales sanitarias.</p> <p>Farmacia.- Establecimiento que se dedica a la comercialización de especialidades farmacéuticas, incluyendo aquellas que contengan estupefacientes y psicotrópicos, insumos para la salud en general y productos de perfumería, belleza y aseo.</p> <p>Botica.- Establecimiento dedicado a la comercialización de especialidades farmacéuticas, incluyendo estupefacientes y psicotrópicos o demás insumos para la salud.</p> <p>Droguería.- Establecimiento que se dedica a la preparación y expendio de medicamentos magistrales y oficinales, además de la comercialización de especialidades farmacéuticas, incluyendo aquellas que contengan estupefacientes y psicotrópicos y otros insumos para la salud.</p> <p>Industria química farmacéutica.- Establecimiento dedicado a la venta y/o distribución de medicamentos y demás insumos para la salud.</p>										
Fuente de información:	<p>Servicios de Salud de Morelos/COPRISEM/Informes mensuales y trimestrales de seguimiento del Presupuesto Basado en Resultados.</p> <p>Servicios de Salud de Morelos/COPRISEM/Informe Mensual de STEAP (Sistema de Transferencia Electrónica de Avances de Proyecto).</p> <p>Servicios de Salud de Morelos/COPRISEM/Reporte Mensual SISPOA (Sistema de seguimiento a la infraestructura y equipamiento en salud).</p> <p>Servicios de Salud de Morelos/COPRISEM/Informe Mensual de Vigilancia Sanitaria Regular.</p>										
Observaciones:	Dada la importancia de la producción y suministro de medicamentos, biológicos, vacunas y dispositivos médicos en la prevención de enfermedades, tratamiento o rehabilitación de las personas; la vigilancia sanitaria en materia de insumos para la salud es realizada por la autoridad sanitaria estatal en coadyuvancia con la Comisión Federal para la Protección contra Riesgos Sanitarios.										

Proyecto Institucional					
Número:	43	Nombre:	Atención de Emergencias		
Municipio:	Todo el Estado (Fuente: SS.DGIS. Estimaciones a partir de la muestra del Censo de Población y Vivienda 2010 y de las Proyecciones de la Población de los Municipios de México 2010-2030).				
Población objetivo del proyecto					
Mujeres:	658,384	Hombres:	812,883	Total:	1,920,350
Derechos de la infancia					
Niñas:	167,167	Niños:	56,735	Adolescentes:	225,181
Clasificación Programática					
Programa presupuestario:	E065	Enfermedades transmisibles			
Fin:	Contribuir a garantizar el derecho a la salud mediante el mantenimiento y mejoramiento de la salud integral de la población				
Propósito:	Las enfermedades transmisibles son prevenidas y controladas				
Componente:	3	Vigilancia sanitaria controlada			
Actividad:	3.4	Atención de Emergencias.			
Clasificación funcional					
Finalidad:	2.	Desarrollo Social			
Función:	2.3.	Salud			
Subfunción:	2.3.1.	Prestación de Servicios de salud a la Comunidad			
Alineación con el Plan Estatal de Desarrollo 2013-2018					
Eje rector:	2.	Morelos con inversión social para la construcción de ciudadanía.			
Objetivo:	2.16.	Proteger a la población contra la exposición a riesgos sanitarios.			
Estrategia:	2.16.1.	Ejercer atribuciones de regulación, control y fomento sanitarios conforme a la normatividad sanitaria vigente y aplicable en los establecimientos que cuenten con avisos de funcionamiento o licencias sanitarias.			
Línea de acción	2.16.1.1.	Realizar la evaluación de los riesgos a la salud en materia de bienes y servicios, insumos para la salud, salud ambiental y ocupacional, servicios de salud, publicidad, saneamiento básico y disposición de órganos y tejidos.			
Alineación con el programa indicado en el Plan Estatal de Desarrollo 2013-2018					
Programa:	Programa sectorial de salud 2013 – 2018				
Objetivo:	20	Fortalecer la protección contra riesgos sanitarios a través de las acciones de vigilancia y fomento sanitarios aplicables a los establecimientos, productos y servicios.			
Características del proyecto					
Objetivo del Proyecto (propósito):	Atender las emergencias ocasionadas por desastres naturales o provocadas por el hombre, a fin de disminuir los riesgos sanitarios en la población.				
Estrategias (componentes):	<ul style="list-style-type: none"> Atención de emergencias sanitarias que se presenten en la Entidad a fin de detectar riesgos potenciales y prevenir daños en la salud de la población. Vinculación y coordinación con las instancias involucradas en la atención de emergencias. Desarrollo de acciones de verificación, control y fomento sanitario, con el objeto de evitar una mayor afectación en la población susceptible a riesgo. 				
Beneficio social y/o económico:	Protección a la población contra riesgos sanitarios, a través de la atención oportuna y eficaz de brotes y eventos naturales y/o provocados por el hombre, para mitigar la mortalidad y daños a la salud.				

Información financiera del proyecto institucional (Gasto corriente y social)					
Rubro	Programación trimestral de avance financiero (Miles de pesos)				
	Subtotales	1er. Trimestre	2do. Trimestre	3er. Trimestre	4to. Trimestre
Federal	236.36	77.88	158.48	0	0
Total	236.36	77.88	158.48	0	0
Observaciones	<p>Ramo 33 y Ramo 12</p> <p>El Recurso fue transferido al Estado en el segundo trimestre del año, para ejercerse de acuerdo al Convenio hasta el 31 de Diciembre del mismo año.</p> <p>De acuerdo a que dicho recurso es transferido por la COFEPRIS en una sola ministración, y con base a que esta Comisión solo gestiona las requisiciones de compra y órdenes de trabajo ante la Dirección de Administración, no se puede prever una planeación periódica, ya que se depende de los tiempos administrativos para la adquisición de los insumos.</p> <p>Este proyecto se cubre financieramente con el A.I.E. 1-H47-1COPRISEM:(Emergencias).</p>				

Ficha Técnica del Indicador del Objetivo del Proyecto									
Clave:	SS-SSM-P43-01	Nombre del indicador:		Porcentaje de atención de emergencias.					
Tipo:	<input type="checkbox"/> Estratégico	Sentido de la medición:	<input type="checkbox"/> Ascendente	Dimensión:	<input type="checkbox"/> Eficiencia	Frecuencia de medición:	<input checked="" type="checkbox"/> Mensual		
	<input checked="" type="checkbox"/> De Gestión		<input type="checkbox"/> Descendente		<input checked="" type="checkbox"/> Eficacia		<input type="checkbox"/> Bimestral		
			<input checked="" type="checkbox"/> Regular		<input type="checkbox"/> Calidad		<input type="checkbox"/> Trimestral		
					<input type="checkbox"/> Economía		<input type="checkbox"/> Semestral		
							<input type="checkbox"/> Anual		
							<input type="checkbox"/> Otro:		
Definición:	Este indicador permite medir el porcentaje de emergencias sanitarias atendidas.								
Método de cálculo:				Unidad de medida	Línea base				Meta 2016
<input type="checkbox"/> Valor absoluto	<input checked="" type="checkbox"/> Porcentaje	<input type="checkbox"/> Razón o promedio		Porcentaje	2012	2013	2014	2015	
<input type="checkbox"/> Tasa de variación	<input type="checkbox"/> Otro:				100%	100%	100%	100%	
Fórmula de cálculo: $\text{Número de emergencia atendidas} / \text{Número de emergencias notificadas} * 100.$									
Programación de la meta 2016									
Primer trimestre			Segundo trimestre			Tercer trimestre		Cuarto trimestre	
100%			100%			100%		100%	
Glosario:	Emergencia.- Accidente o suceso que acontece de manera absolutamente imprevista.								
Fuente de información:	<p>Servicios de Salud de Morelos/COPRISEM/Informes mensuales y trimestrales de seguimiento del Presupuesto Basado en Resultados.</p> <p>Servicios de Salud de Morelos/COPRISEM/Informe Mensual de STEAP (Sistema de Transferencia Electrónica de Avances de Proyecto).</p> <p>Servicios de Salud de Morelos/COPRISEM/Reporte Mensual SISPOA (Sistema de seguimiento a la infraestructura y equipamiento en salud).</p> <p>Servicios de Salud de Morelos/COPRISEM/Informe Mensual de Vigilancia Sanitaria Regular.</p>								
Observaciones:	La atención de emergencias a través de visitas de verificación, muestreos, fomento sanitario y acciones de saneamiento básico, permite disminuir riesgos sanitarios a los que está expuesta la población afectada y contribuye a evitar enfermedades gastrointestinales, respiratorias, infectocontagiosas, dérmicas, etc.								

Proyecto Institucional					
Número:	44	Nombre:	Fortalecimiento de la capacidad analítica con enfoque de riesgos en vigilancia sanitaria		
Municipio:	Todo el Estado (Fuente: SS.DGIS. Estimaciones a partir de la muestra del Censo de Población y Vivienda 2010 y de las Proyecciones de la Población de los Municipios de México 2010-2030).				
Población objetivo del proyecto					
Mujeres:	658,384	Hombres:	812,883	Total:	1,920,350
Derechos de la infancia					
Niñas:	167,167	Niños:	56,735	Adolescentes:	225,181
Clasificación Programática					
Programa presupuestario:	E065	Enfermedades transmisibles			
Fin:	Contribuir a garantizar el derecho a la salud mediante el mantenimiento y mejoramiento de la salud integral de la población				
Propósito:	Las enfermedades transmisibles son prevenidas y controladas				
Componente:	3	Vigilancia sanitaria controlada			
Actividad:	3.5	Fortalecimiento de la capacidad analítica con enfoque de riesgos en vigilancia sanitaria.			
Clasificación funcional					
Finalidad:	2.	Desarrollo Social			
Función:	2.3.	Salud			
Subfunción:	2.3.1.	Prestación de Servicios de salud a la Comunidad			
Alineación con el Plan Estatal de Desarrollo 2013-2018					
Eje rector:	2.	Morelos con inversión social para la construcción de ciudadanía.			
Objetivo:	2.16.	Proteger a la población contra la exposición a riesgos sanitarios.			
Estrategia:	2.16.1.	Ejercer atribuciones de regulación, control y fomento sanitarios conforme a la normatividad sanitaria vigente y aplicable en los establecimientos que cuenten con avisos de funcionamiento o licencias sanitarias.			
Línea de acción	2.16.1.1.	Realizar la evaluación de los riesgos a la salud en materia de bienes y servicios, insumos para la salud, salud ambiental y ocupacional, servicios de salud, publicidad, saneamiento básico y disposición de órganos y tejidos.			
Alineación con el programa indicado en el Plan Estatal de Desarrollo 2013-2018					
Programa:	Programa sectorial de salud 2013 – 2018				
Objetivo:	20	Fortalecer la protección contra riesgos sanitarios a través de las acciones de vigilancia y fomento sanitarios aplicables a los establecimientos, productos y servicios.			
Características del proyecto					
Objetivo del Proyecto (propósito):	Realizar servicios diagnósticos de laboratorio en apoyo a las acciones de protección contra riesgos sanitarios.				
Estrategias (componentes):	Participar en las acciones de vigilancia sanitaria para la prevención de riesgos en la población de Morelos, mediante la realización de análisis de laboratorio.				
Beneficio social y/o económico:	Brindar apoyo diagnóstico de laboratorio, permite complementar las acciones de vigilancia sanitaria con fines de minimizar riesgos sanitarios y actuar oportunamente en las acciones de prevención y protección sanitaria de la población del Estado de Morelos.				

Información financiera del proyecto institucional (Gasto corriente y social)					
Rubro	Programación trimestral de avance financiero (Miles de pesos)				
	Subtotales	1er. Trimestre	2do. Trimestre	3er. Trimestre	4to. Trimestre
Federal	2,905.41	1,402.25	1,503.16	0	0
Total	2,905.41	1,402.25	1,503.16	0	0
Observaciones	Ramo 33				

Ficha Técnica del Indicador del Objetivo del Proyecto									
Clave:	SS-SSM-P44-01	Nombre del indicador:		Porcentaje de Diagnóstico sanitario.					
Tipo:	<input type="checkbox"/> Estratégico	Sentido de la medición:	<input type="checkbox"/> Ascendente	Dimensión:	<input type="checkbox"/> Eficiencia	Frecuencia de medición:	<input type="checkbox"/> Mensual		<input type="checkbox"/> Bimestral
	<input checked="" type="checkbox"/> De Gestión		<input type="checkbox"/> Descendente		<input checked="" type="checkbox"/> Eficacia		<input checked="" type="checkbox"/> Trimestral		
			<input checked="" type="checkbox"/> Regular		<input type="checkbox"/> Calidad		<input type="checkbox"/> Semestral		<input type="checkbox"/> Anual
					<input type="checkbox"/> Economía		<input type="checkbox"/> Otro:		
Definición:	Muestras que son captadas como resultado de las acciones de vigilancia sanitaria estatal, para prevenir riesgos que afecten o dañen la salud de la población en general.								
Método de cálculo:		Unidad de medida		Línea base					Meta 2016
				2012	2013	2014	2015		
<input type="checkbox"/> Valor absoluto	<input checked="" type="checkbox"/> Porcentaje	<input type="checkbox"/> Razón o promedio							
<input type="checkbox"/> Tasa de variación	Otro:								
Fórmula de cálculo:	No. de Muestras procesadas para control sanitario/No. de Muestras recibidas para control sanitario *100		Porcentaje	100% (3585)	100% (2833)	100% (3166)	100% (2893)		100%
Programación de la meta 2016									
Primer trimestre		Segundo trimestre		Tercer trimestre		Cuarto trimestre			
100%		100%		100%		100%			
Glosario:	Muestra: Se refiere a la fracción de un producto o material sobre la que se estudian ciertas características, se considera representativa del total, y que se toma con ciertos métodos para someterla a estudios o análisis, que posteriormente se generalizan a todo el conjunto.								
Fuente de información:	Servicios de Salud de Morelos/COPRISEM/LESP/Sistema de información en Salud (SIS)								
Observaciones:	A través del apoyo diagnóstico de laboratorio se complementan las acciones programadas mensualmente de vigilancia sanitaria en materia de inocuidad alimentaria, previniendo enfermedades transmitidas por el consumo de agua y alimentos potencialmente peligrosos (ETA), e intoxicaciones por el consumo de bebidas alcohólicas adulteradas y atendiendo otras emergencias, para minimizar riesgos sanitarios y actuar oportunamente en las acciones de prevención y protección sanitaria, en beneficio de la población de Morelos.								

Proyecto Institucional					
Número:	45	Nombre:	Fortalecimiento de la capacidad analítica con enfoque de riesgos en vigilancia epidemiológica		
Municipio:	Todo el Estado (Fuente: SS.DGIS. Estimaciones a partir de la muestra del Censo de Población y Vivienda 2010 y de las Proyecciones de la Población de los Municipios de México 2010-2030).				
Población objetivo del proyecto					
Mujeres:	658,384	Hombres:	812,883	Total:	1,920,350
Derechos de la infancia					
Niñas:	167,167	Niños:	56,735	Adolescentes:	225,181
Clasificación Programática					
Programa presupuestario:	E065	Enfermedades transmisibles			
Fin:	Contribuir a garantizar el derecho a la salud mediante el mantenimiento y mejoramiento de la salud integral de la población				
Propósito:	Las enfermedades transmisibles son prevenidas y controladas				
Componente:	3	Vigilancia sanitaria controlada			
Actividad:	3.6	Fortalecimiento de la capacidad analítica con enfoque de riesgos en vigilancia epidemiológica.			
Clasificación funcional					
Finalidad:	2.	Desarrollo Social			
Función:	2.3.	Salud			
Subfunción:	2.3.1.	Prestación de Servicios de salud a la Comunidad			
Alineación con el Plan Estatal de Desarrollo 2013-2018					
Eje rector:	2.	Morelos con inversión social para la construcción de ciudadanía.			
Objetivo:	2.16.	Proteger a la población contra la exposición a riesgos sanitarios.			
Estrategia:	2.16.1.	Ejercer atribuciones de regulación, control y fomento sanitarios conforme a la normatividad sanitaria vigente y aplicable en los establecimientos que cuenten con avisos de funcionamiento o licencias sanitarias.			
Línea de acción	2.16.1.1.	Realizar la evaluación de los riesgos a la salud en materia de bienes y servicios, insumos para la salud, salud ambiental y ocupacional, servicios de salud, publicidad, saneamiento básico y disposición de órganos y tejidos.			
Alineación con el programa indicado en el Plan Estatal de Desarrollo 2013-2018					
Programa:	Programa sectorial de salud 2013 – 2018				
Objetivo:	20	Fortalecer la protección contra riesgos sanitarios a través de las acciones de vigilancia y fomento sanitarios aplicables a los establecimientos, productos y servicios.			
Características del proyecto					
Objetivo del Proyecto (propósito):	Realizar servicios de diagnóstico por laboratorio, en muestras monitoreadas para la vigilancia epidemiológica de enfermedades que impactan a la población.				
Estrategias (componentes):	Apoyar con el análisis de las muestras monitoreadas y sujetas a vigilancia epidemiológica, para complementar las acciones de prevención y control de enfermedades, así como a los programas emergentes de atención médica, que afectan a la población.				
Beneficio social y/o económico:	Con el diagnóstico epidemiológico por laboratorio, se genera información basada en evidencia científica para la toma de decisiones en lo referente al control de enfermedades infecciosas y sus potenciales transmisores (vectores), su tratamiento clínico, su control en la incidencia de casos y las acciones de prevención, tendientes a contener brotes que dañen la salud de la población morelense.				

Información financiera del proyecto institucional (Gasto corriente y social)					
Rubro	Programación trimestral de avance financiero (Miles de pesos)				
	Subtotales	1er. Trimestre	2do. Trimestre	3er. Trimestre	4to. Trimestre
Federal	5,900.96	210.00	4,061.23	0	1,629.73
Total	5,900.96	210.00	4,061.23	0	1,629.73
Observaciones	Ramo 33, Ramo 12 y FASSC. El recurso fue transferido al Estado en el primer trimestre del año, para ejercerse de acuerdo al Convenio AFASPE hasta el 31 de diciembre de 2016. El recurso es transferido por el INDRE en una sola ministración. El LESP Morelos gestiona a través de requisiciones de compra y órdenes de trabajo ante la Dirección de Administración, por lo tanto no se puede prever una planeación periódica, ya que se depende de los tiempos administrativos para la adquisición de los bienes y servicios.				

Ficha Técnica del Indicador del Objetivo del Proyecto									
Clave:	SS-SSM-P45-01	Nombre del indicador: Porcentaje de Diagnóstico epidemiológico							
Tipo:	<input type="checkbox"/> Estratégico	Sentido de la medición:	<input type="checkbox"/> Ascendente	Dimensión:	<input type="checkbox"/> Eficiencia	Frecuencia de medición:	<input type="checkbox"/> Mensual		
	<input checked="" type="checkbox"/> De Gestión		<input type="checkbox"/> Descendente		<input checked="" type="checkbox"/> Eficacia		<input checked="" type="checkbox"/> Bimestral		
			<input checked="" type="checkbox"/> Regular		<input type="checkbox"/> Calidad		<input type="checkbox"/> Trimestral		
					<input type="checkbox"/> Economía		<input type="checkbox"/> Semestral		
							<input type="checkbox"/> Anual		
							<input type="checkbox"/> Otro:		
Definición:	Muestras que son captadas para evaluar el comportamiento de las enfermedades sujetas a vigilancia epidemiológica y que afectan la salud pública.								
Método de cálculo:		Unidad de medida	Línea base				Meta 2016		
<input type="checkbox"/> Valor absoluto <input checked="" type="checkbox"/> Porcentaje <input type="checkbox"/> Razón o promedio		Porcentaje	2012	2013	2014	2015			
<input type="checkbox"/> Tasa de variación <input type="checkbox"/> Otro:			86.80 % (2433 5)	114% (2236 4)	167% (3310 6)	97% (38084)			
Fórmula de cálculo: No. Muestras procesadas para control epidemiológico /No. Muestras recibidas para control epidemiológico*100									
Programación de la meta 2016									
Primer trimestre		Segundo trimestre		Tercer trimestre		Cuarto trimestre			
95%		95%		95%		95%			
Glosario:	Muestra biológica: Se refiere a una parte pequeña de un material o fluido, sobre la que se estudian ciertas características, mediante diversos estudios o análisis de laboratorio, que indirecta o directamente determina la condición clínica o estado de salud de un individuo.								
Fuente de información:	Servicios de Salud de Morelos/COPRISEM/LESP/Sistema de información en Salud (SIS)								
Observaciones:	El trabajo sustantivo del Laboratorio a través de pruebas diagnósticas de las enfermedades transmisibles presentes en la población, complementan las acciones de la Vigilancia Epidemiológica, con el propósito de implementar Acciones Preventivas o Acciones de Control para minimizar riesgos sanitarios y actuar oportunamente en las acciones de prevención y protección sanitaria, en beneficio de la población de Morelos.								

Proyecto Institucional				
Número:	46	Nombre:	Manejo adecuado integral de los residuos peligrosos biológicos infecciosos / residuos peligrosos	
Municipio:	Todo el Estado (Fuente: Población responsabilidad de los SSM por grupo de edad. Proyecciones de población por derechohabencia 2010-2015 DGIS. Consultado 28/07/2015.)			
Población objetivo del proyecto				
Mujeres:	591,756	Hombres:	571,092	Total: 1,162,852
Derechos de la infancia				
Niñas:	114,097	Niños:	119,388	Adolescentes: 231,793
Clasificación Programática				
Programa presupuestario:	E065	Enfermedades transmisibles		
Fin:	Contribuir a garantizar el derecho a la salud mediante el mantenimiento y mejoramiento de la salud integral de la población			
Propósito:	Las enfermedades transmisibles son prevenidas y controladas			
Componente:	3	Vigilancia sanitaria controlada		
Actividad:	3.7	Manejo adecuado integral de los residuos peligrosos biológicos infecciosos / residuos peligrosos		
Clasificación funcional				
Finalidad:	2.	Desarrollo Social		
Función:	2.3.	Salud		
Subfunción:	2.3.1.	Prestación de Servicios de salud a la Comunidad		
Alineación con el Plan Estatal de Desarrollo 2013-2018				
Eje rector:	2.	Morelos con inversión social para la construcción de ciudadanía.		
Objetivo:	2.16	Proteger a la población contra la exposición a riesgos sanitarios		
Estrategia:	2.16.1	Ejercer atribuciones de regulación, control y fomento sanitarios conforme a la normatividad sanitaria vigente y aplicable en los establecimientos que cuenten con avisos de funcionamiento o licencias sanitarias		
Línea de acción	2.16.1.1	Realizar la evaluación de los riesgos a la salud en materia de bienes y servicios, insumos para la salud, salud ambiental y ocupacional, servicios de salud, publicidad, saneamiento básico y disposición de órganos y tejidos.		
Alineación con el programa indicado en el Plan Estatal de Desarrollo 2013-2018				
Programa:	Programa sectorial de salud 2013 - 2018			
Objetivo:	9	Fortalecer la presentación de Servicios de Salud preventivos y curativos con calidad		
Características del proyecto				
Objetivo del Proyecto (propósito):	Garantizar el eficaz cumplimiento de la Normatividad, en lo relacionado con el Manejo Adecuado Integral de los Residuos Peligrosos Biológicos Infecciosos generados en las unidades operativas, que integran este organismo; y minimizar los riesgos sanitarios y efectos al medio ambiente; orientar su aplicación mediante precisiones, y especificaciones en los procedimientos para el manejo RPBI con el fin de facilitar el cumplimiento de la norma dentro de los generadores; cumplir la legislación en materia de salud y medio ambiente, eliminar, reducir, controlar, los riesgos al personal operativo involucrado en el manejo de los mismos.			
Estrategias (componentes):	Supervisar las acciones operativas en el manejo interno. Identificación (separación), Envasado (etiquetado), Almacenamiento temporal y Tratamiento interno y disposición final de residuos peligrosos biológicos infecciosos y residuos peligrosos generados en las unidades operativas que conforman este organismo. Para su destrucción de acuerdo con las Normas Oficiales NOM-087-SEMARNAT-SSA1-2002 y NOM-052-SEMARNAT-2005			

Beneficio social y/o económico:	Aplicar los principios de valorización, responsabilidad compartida de los Residuos Peligrosos; de Manejo Integral bajo criterio de eficiencia ambiental, económica, social las cuales deben considerarse en el diseño de instrumentos, programas y planes de política ambiental para la gestión de Residuos y Manejo Integral.
--	--

Información financiera del proyecto institucional (Gasto corriente y social)					
Rubro	Programación trimestral de avance financiero (Miles de pesos)				
	Subtotales	1er. Trimestre	2do. Trimestre	3er. Trimestre	4to. Trimestre
Federal	36.35	36.35	0	0	0
Total	36.35	36.35	0	0	0
Observaciones	Ramo 33				

Ficha Técnica del Indicador de componentes del Proyecto									
Clave:	SS-SSM-P46-01	Nombre del indicador:	Porcentaje de disposición final de RPBI/RP generado por Servicios de Salud de Morelos						
Tipo:	<input type="checkbox"/> Estratégico	Sentido de la medición:	<input type="checkbox"/> Ascendente	Dimensión:	<input type="checkbox"/> Eficiencia	Frecuencia de medición:	<input checked="" type="checkbox"/> Mensual		<input type="checkbox"/> Bimestral
	<input checked="" type="checkbox"/> De Gestión		<input checked="" type="checkbox"/> Regular		<input checked="" type="checkbox"/> Eficacia		<input type="checkbox"/> Trimestral		
					<input type="checkbox"/> Calidad		<input type="checkbox"/> Semestral		<input type="checkbox"/> Anual
					<input type="checkbox"/> Economía		<input type="checkbox"/> Otro:		
Definición:	Este indicador mide el porcentaje de residuos peligrosos biológicos infecciosos y residuos peligrosos dispuestos para su destrucción final de acuerdo con las Normas Oficiales NOM-087-SEMARNAT-SSA1-2002 y NOM-052-SEMARNAT-2005 y Guía para el cumplimiento de obligaciones contenidas en la Ley General para la Prevención y Gestión Integral de los Residuos y su Reglamento.								
Método de cálculo:	Unidad de medida	Línea base				Meta 2016			
<input type="checkbox"/> Valor absoluto <input checked="" type="checkbox"/> Porcentaje <input type="checkbox"/> Razón o promedio	Porcentaje	2012	2013	2014	2015				
<input type="checkbox"/> Tasa de variación <input type="checkbox"/> Otro:		100% (111.19)	100% (122.809)	100% (115.19)	100% (9378.6)				
Fórmula de cálculo: (Total de RPBI-RP dispuestos para su destrucción final / Total de RPBI-RP generados por Servicios de Salud de Morelos) * 100									
Programación de la meta 2016									
Primer trimestre		Segundo trimestre		Tercer trimestre		Cuarto trimestre			
100%		100%		100%		100%			
Glosario:	RPBI (Residuos Peligrosos Biológicos Infecciosos), RP (Residuos Peligrosos), SEMARNAT (Secretaría del Medio Ambiente y Recursos Naturales), PROFEPA (Procuraduría Federal de Protección al Ambiente), CRETIB (Corrosivo Reactivo Explosivo, Tóxico, Infecciosos Biológico), COA (Cédula de Operación Anual), RME (Residuo de Manejo Especial), RSU (Residuo Sólido Urbano), Ley General para la Prevención y Gestión Integral de los Residuos (LGPGIR)								
Fuente de información:	NOM-087-SEMARNAT-SSA1-2002 Protección Ambiental Salud Ambiental Residuos Peligrosos Biológicos Infecciosos Clasificación y Especificaciones de Manejo- NOM-052-SEMARNAT-2005- Registros Oficiales a cargo de la Coordinadora Estatal del Programa RPBI/RP. (Hojas de Manifestó de entrega y Transporte y Recepción debidamente Requisitados expedidas por el "Prestador de Servicios de la empresa Medam								
Observaciones:	Supervisión se realiza periódicamente en trabajo de campo con el objetivo principal de realizar Programas de Mejora Continua y Detección de Aspectos Críticos Ambientales y Toma de Decisiones para las aplicaciones de Mejora Continua Ambiental; se trabaja con los Indicadores. Con la finalidad de medir el desempeño en la Operatividad de Primer y Segundo Nivel de Atención y verificar que el Personal Operativo de Cabal Cumplimiento								

Proyecto Institucional					
Número:	47	Nombre:	Vigilancia Epidemiológica		
Municipio:	Todo el Estado				
<i>Población objetivo del proyecto</i>					
Mujeres:	993,908	Hombres:	926,442	Total:	1,920,350
Derechos de la infancia					
Niñas:	164,514	Niños:	158,063	Adolescentes:	343,112
<i>Clasificación Programática</i>					
Programa presupuestario:	E065	Enfermedades transmisibles			
Fin:	Contribuir a garantizar el derecho a la salud mediante el mantenimiento y mejoramiento de la salud integral de la población				
Propósito:	Las enfermedades transmisibles son prevenidas y controladas				
Componente:	4	Vigilancia Epidemiológica realizada			
Actividad:	4.1	Vigilancia Epidemiológica			
<i>Clasificación funcional</i>					
Finalidad:	2.	Desarrollo Social			
Función:	2.3.	Salud			
Subfunción:	2.3.1.	Prestación de Servicios de Salud a la Comunidad			
<i>Alineación con el Plan Estatal de Desarrollo 2013-2018</i>					
Eje rector:	2.	Morelos con inversión social para la construcción de ciudadanía.			
Objetivo:	2.12.	Abatir las enfermedades infectocontagiosas y las enfermedades crónicas degenerativas, con oportunidad y sin vulnerar sus derechos en el mejoramiento de su estado de salud.			
Estrategia:	2.12.1.	Mantener y consolidar la vigilancia epidemiológica para enfermedades emergentes que permitan tomar medidas oportunas de tipo proactivo y no reactivo.			
Línea de acción	2.12.1.1.	Fortalecer la promoción y prevención de enfermedades emergentes epidemiológicas en los comités locales y municipales de la salud.			
<i>Alineación con el programa indicado en el Plan Estatal de Desarrollo 2013-2018</i>					
Programa:	Programa sectorial de salud 2013 – 2018				
Objetivo:	1	Consolidar las acciones de protección, promoción de la salud y prevención de enfermedades			
<i>Características del proyecto</i>					
Objetivo del Proyecto (propósito):	Consolidar las acciones de protección, promoción de la salud y prevención de enfermedades.				
Estrategias (componentes):	<ul style="list-style-type: none"> • Mantener la atención de las emergencias epidemiológicas de la población en forma oportuna y eficaz. • Realizar la detección oportuna de casos de lepra en la población. • Mantener el tratamiento a casos de tuberculosis. • Incrementar el control virológico en personas con VIH en tratamiento antirretroviral. 				
Beneficio social y/o económico:	Prevención, detección y atención de enfermedades transmisibles de la población de los 33 municipios del Estado.				

Información financiera del proyecto institucional (Gasto corriente y social)					
Rubro	Programación trimestral de avance financiero (Miles de pesos)				
	Subtotales	1er. Trimestre	2do. Trimestre	3er. Trimestre	4to. Trimestre
Federal	17,804.26	8,629.18	3,621.44	3,236.41	2,317.23
Total	17,804.26	8,629.18	3,621.44	3,236.41	2,317.23
Observaciones	Ramo 33, Ramo 12 y Anexo IV presupuesto				

Ficha Técnica del Indicador del Objetivo del Proyecto										
Clave:	SS-SSM-P47-01		Nombre del indicador: Porcentaje de Urgencias Epidemiológicas y Desastres atendidos							
Tipo:	<input type="checkbox"/> Estratégico	Sentido de la medición:	<input type="checkbox"/> Ascendente	Dimensión:	<input type="checkbox"/> Eficiencia	Frecuencia de medición:	<input checked="" type="checkbox"/> Mensual			
	<input checked="" type="checkbox"/> De Gestión		<input type="checkbox"/> Descendente		<input checked="" type="checkbox"/> Eficacia		<input type="checkbox"/> Bimestral			
			<input checked="" type="checkbox"/> Regular		<input type="checkbox"/> Calidad		<input type="checkbox"/> Trimestral			
					<input type="checkbox"/> Economía		<input type="checkbox"/> Semestral			
							<input type="checkbox"/> Anual			
							<input type="checkbox"/> Otro:			
Definición:	Este indicador mide el número de emergencias en salud estatales atendidas									
Método de cálculo:				Unidad de medida	Línea base					Meta 2016
					2012	2013	2014	2015		
<input type="checkbox"/> Valor absoluto <input checked="" type="checkbox"/> Porcentaje <input type="checkbox"/> Razón o promedio				Porcentaje	100%	100%	100%	100%		100%
<input type="checkbox"/> Tasa de variación <input type="checkbox"/> Otro:					(20)	(19)	(66)	(16)		
Fórmula de cálculo: Total de Emergencias en Salud Atendidas /Total de Emergencias en Salud Registradas X 100										
Programación de la meta 2016										
Primer trimestre		Segundo trimestre		Tercer trimestre		Cuarto trimestre				
100%		100%		100%		100%				
Glosario:	<p>Urgencia epidemiológica: Daño a la salud originado por la presencia de agentes microbiológicos, químicos, físicos o tóxicos, que ocasionan brotes o epidemias, incluyendo enfermedades emergentes o reemergentes.</p> <p>Desastres: Cualquier evento ocasionado por fenómenos naturales o producido por el hombre que ocasiona daños, trastornos ecológicos, pérdida de vidas humanas o deterioro de las condiciones de salud y/o a la infraestructura de servicios en una magnitud suficiente para superar la capacidad de respuesta de una comunidad o área afectada, meritando una respuesta extraordinaria externa.</p>									
Fuente de información:	Registro en base de datos del Programa Procedentes del Subsistema Informativo EPI-DESASTRES que a su vez se registran en Notas Informativas normadas									
Observaciones:	Este tipo de eventos son impredecibles, sin embargo se deben atender el total de aquellos que se registren. El logro de las metas está en función de la suficiencia presupuestal									

Ficha Técnica del Indicador del Objetivo del Proyecto										
Clave:	SS-SSM-P47-02		Nombre del indicador: Muestras de Baciloscopia tomadas para identificación de Lepra							
Tipo:	<input type="checkbox"/> Estratégico	Sentido de la medición:	<input checked="" type="checkbox"/> Ascendente	Dimensión:	<input type="checkbox"/> Eficiencia	Frecuencia de medición:	<input checked="" type="checkbox"/> Mensual			
	<input checked="" type="checkbox"/> De Gestión		<input type="checkbox"/> Descendente		<input checked="" type="checkbox"/> Eficacia		<input type="checkbox"/> Bimestral			
			<input type="checkbox"/> Regular		<input type="checkbox"/> Calidad		<input type="checkbox"/> Trimestral			
					<input type="checkbox"/> Economía		<input type="checkbox"/> Semestral			
							<input type="checkbox"/> Anual			
							<input type="checkbox"/> Otro:			
Definición:	Determina el número de Baciloscopías tomadas necesarias para la vigilancia epidemiológica del padecimiento.									
Método de cálculo:				Unidad de medida	Línea base					Meta 2016
					2012	2013	2014	2015		
<input checked="" type="checkbox"/> Valor absoluto <input type="checkbox"/> Porcentaje <input type="checkbox"/> Razón o promedio				Muestra	22	20	61	67		45
<input type="checkbox"/> Tasa de variación <input type="checkbox"/> Otro:										
Fórmula de cálculo: Número de muestras de Baciloscopia tomadas en la población										
Programación de la meta 2016										
Primer trimestre		Segundo trimestre		Tercer trimestre		Cuarto trimestre				
11		22		33		45				
Glosario:	Baciloscopia: Técnica de laboratorio para la identificación de Bacilos Ácido Alcohol Resistentes en frotis de muestras clínicas de sintomáticos dermatológicos, mediante la tinción de Ziehl-Neelsen.									
Fuente de información:	Tarjeta de Registro y Control de Enfermos de lepra (registro estatal y federal)									
Observaciones:	Realizar estudios de Baciloscopia para asegurar la detección y el control oportuno de lepra en la población. La meta 2016 se alinea conforme a indicaciones del nivel federal. El logro de las metas está en función de la suficiencia presupuestal									

Ficha Técnica del Indicador del Objetivo del Proyecto									
Clave:	SS-SSM-P47-03	Nombre del indicador:	Cobertura de atención de casos de Tb detectados						
Tipo:	<input checked="" type="checkbox"/> Estratégico	Sentido de la medición:	<input type="checkbox"/> Ascendente	Dimensión:	<input type="checkbox"/> Eficiencia	Frecuencia de medición:	<input checked="" type="checkbox"/> Mensual	<input type="checkbox"/> Bimestral	<input type="checkbox"/> Trimestral
	<input checked="" type="checkbox"/> De Gestión		<input type="checkbox"/> Descendente		<input checked="" type="checkbox"/> Eficacia		<input type="checkbox"/> Semestral	<input type="checkbox"/> Anual	<input type="checkbox"/> Otro:
			<input checked="" type="checkbox"/> Regular		<input type="checkbox"/> Calidad				
					<input type="checkbox"/> Economía				
Definición:	Este indicador mide el porcentaje de pacientes detectados que tienen tratamiento.								
Método de cálculo:			Unidad de medida	Línea base					Meta 2016
				2012	2013	2014	2015		
<input type="checkbox"/> Valor absoluto <input checked="" type="checkbox"/> Porcentaje <input type="checkbox"/> Razón o promedio <input type="checkbox"/> Tasa de variación <input type="checkbox"/> Otro:			Porcentaje	100% (99)	100% (134)	100% (124)	100% (138)		100%
Fórmula de cálculo: Número de casos de tuberculosis en tratamiento / Número de casos de tuberculosis registrados X 100									
Programación de la meta 2016									
Primer trimestre		Segundo trimestre		Tercer trimestre		Cuarto trimestre			
100%		100%		100%		100%			
Glosario:	Tuberculosis: Enfermedad infecciosa, causada por el complejo <i>Micobacterium tuberculosis</i> , que se transmite del enfermo al sujeto sano por inhalación de material infectante; de madre infectada al producto, ingestión de leche contaminada, contacto con personas enfermas bacilíferas o animales enfermos. Puede ser de localización pulmonar o extrapulmonar.								
Fuente de información:	Plataforma Única de Información, Módulo Tuberculosis								
Observaciones:	Asegurar que los pacientes con Tuberculosis cuenten con tratamiento con la finalidad de lograr la curación y limitar la cadena de transmisión. El logro de la meta está en función de la suficiencia presupuestal								

Ficha Técnica del Indicador del Objetivo del Proyecto									
Clave:	SS-SSM-P47-04	Nombre del indicador:	Porcentaje de personas con VIH en tratamiento antirretroviral en control virológico.						
Tipo:	<input type="checkbox"/> Estratégico	Sentido de la medición:	<input type="checkbox"/> Ascendente	Dimensión:	<input checked="" type="checkbox"/> Eficiencia	Frecuencia de medición:	<input checked="" type="checkbox"/> Mensual	<input type="checkbox"/> Bimestral	<input type="checkbox"/> Trimestral
	<input checked="" type="checkbox"/> De Gestión		<input type="checkbox"/> Descendente		<input type="checkbox"/> Eficacia		<input type="checkbox"/> Semestral	<input type="checkbox"/> Anual	<input type="checkbox"/> Otro:
			<input checked="" type="checkbox"/> Regular		<input type="checkbox"/> Calidad				
					<input type="checkbox"/> Economía				
Definición:	Mide el porcentaje de control virológico en las personas con VIH con al menos 6 meses de tratamiento antirretroviral.								
Método de cálculo:			Unidad de medida	Línea base					Meta 2016
				2012	2013	2014	2015		
<input type="checkbox"/> Valor absoluto <input checked="" type="checkbox"/> Porcentaje <input type="checkbox"/> Razón o promedio <input type="checkbox"/> Tasa de variación <input type="checkbox"/> Otro:			Porcentaje	70% (436)	75% (611)	80% (721)	91.9% (1296)		85%
Fórmula de cálculo: Personas con VIH en control virológico/personas en tratamiento antirretroviral X 100									
Programación de la meta 2016									
Primer trimestre		Segundo trimestre		Tercer trimestre		Cuarto trimestre			
85%		85%		85%		85%			
Glosario:	VIH (Virus de Inmunodeficiencia Humana) CENSIDA (Centro Nacional para la Prevención y el control del VIH-SIDA)								
Fuente de información:	CENSIDA: Sistema SALVAR y Boletín de Atención Integral								
Observaciones:	Disminuir la carga viral a niveles de indetectabilidad en pacientes con al menos 6 meses de tratamiento antirretroviral El logro de las metas está en función de la suficiencia presupuestal Se incrementa la meta de 80 (2015) a 85% (2016) debido a que se espera que los pacientes apegados a tratamiento antirretroviral en 6 meses logren la supresión virológica. En 2015 la meta de 80% se rebaso por acciones de búsqueda de casos y vinculación inmediata a tratamiento; actualmente se mantiene un mejor seguimiento de los pacientes.								

Proyecto Institucional					
Número:	48	Nombre:	Programa de Atención para la Salud a la Infancia y Reducción de la Mortalidad Infantil		
Municipio:	Todo el Estado				
Población objetivo del proyecto					
Mujeres:	No aplica	Hombres:	No aplica	Total:	No aplica
Derechos de la infancia					
Niñas:	12,344	Niños:	11,861	Adolescentes:	No aplica
Clasificación Programática					
Programa presupuestario:	E064	Salud materno infantil			
Fin:	Contribuir a garantizar el derecho a la salud mediante el mantenimiento y mejoramiento de la salud integral de la población				
Propósito:	La salud materno infantil, relacionada con el crecimiento y desarrollo, es atendida				
Componente:	1	Salud Infantil atendida			
Actividad:	1.1	Programa de Atención para la Salud a la Infancia y Reducción de la Mortalidad Infantil			
Clasificación funcional					
Finalidad:	2.	Desarrollo Social			
Función:	2.3.	Salud			
Subfunción:	2.3.1.	Prestación de Servicios de Salud a la Comunidad			
Alineación con el Plan Estatal de Desarrollo 2013-2018					
Eje rector:	2.	Morelos con inversión social para la construcción social de ciudadanía.			
Objetivo:	2.13.	Abatir la mortalidad infantil y materna.			
Estrategia:	2.13.2.	Priorizar los programas de salud dirigidos a mujeres embarazadas y en edad reproductiva y a recién nacidos.			
Línea de acción	2.13.2.1	Fortalecer los programas preventivos a mujeres embarazadas y recién nacidos.			
Alineación con el programa indicado en el Plan Estatal de Desarrollo 2013-2018					
Programa:	Programa Sectorial de Salud 2013 – 2018				
Objetivo:	2.3	Consolidar las acciones de protección, promoción de la salud y prevención de enfermedades			
Características del proyecto					
Objetivo del Proyecto (propósito):	Reducir la mortalidad en los menores de 1 año en el Estado de Morelos para el 2016.				
Estrategias (componentes):	Realizar acciones integrales para la salud de la infancia relacionadas con la reanimación neonatal (capacitación en CPAP Nasal que es la sigla en inglés de "presión positiva continua en la vía aérea", ayudando a los bebés a respirar, etc.), detección oportuna de enfermedades metabólicas a través de tamizaje metabólico, Tamizaje cardiológico, Lactancia materna, adecuada nutrición, prevención de las enfermedades prevalentes en este grupo de edad como son: Enfermedades Diarreicas Agudas (EDAs), Infecciones Respiratorias Agudas (IRAs), alteraciones sexuales ligadas a cromosomas, fomento del neurodesarrollo normal a través del tamizaje para la identificación y capacitación en técnicas de Estimulación temprana, prevención de accidentes en el Hogar y diagnóstico oportuno de cáncer.				
Beneficio social y/o económico:	Reducción de la morbilidad y mortalidad en la población infantil del Estado de Morelos.				

Información financiera del proyecto institucional (Gasto corriente y social)					
Rubro	Programación trimestral de avance financiero (Miles de pesos)				
	Subtotales	1er. Trimestre	2do. Trimestre	3er. Trimestre	4to. Trimestre
Federal	3,271.67	2,827.78	443.89	0	0
Total	3,271.67	2,827.78	443.89	0	0
Observaciones	Ramo 33 y Anexo IV				

Ficha Técnica del Indicador del Objetivo del Proyecto									
Clave:	SS-SSM-P48-01		Nombre del indicador: Tasa de mortalidad Infantil						
Tipo:	<input checked="" type="checkbox"/> Estratégico	Sentido de la medición:	<input type="checkbox"/> Ascendente	Dimensión:	<input type="checkbox"/> Eficiencia	Frecuencia de medición:	<input type="checkbox"/> Mensual	<input type="checkbox"/> Bimestral	<input type="checkbox"/> Trimestral
	<input type="checkbox"/> De Gestión		<input checked="" type="checkbox"/> Descendente		<input type="checkbox"/> Calidad		<input type="checkbox"/> Semestral	<input checked="" type="checkbox"/> Anual	<input type="checkbox"/> Otro:
Definición:	Total de defunciones en niñas y niños menores de 1 año, expresado en tasa, por cada 1,000 nacidos vivos, en un periodo de tiempo establecido, en el Estado de Morelos.								
Método de cálculo:			Unidad de medida	Línea base					Meta 2016
<input type="checkbox"/> Valor absoluto <input type="checkbox"/> Porcentaje <input type="checkbox"/> Razón o promedio			TASA	2012	2013	2014	2015		
<input checked="" type="checkbox"/> Tasa de variación <input type="checkbox"/> Otro:				12.2	12.3	12.3	8.7*		11.7
Fórmula de cálculo: **Número de defunciones por todas las causas en menores de 1 año/ Nacidos vivos registrados por SINAC en el mismo periodo de tiempo. Factor 1000									
Programación de la meta 2016									
Primer trimestre		Segundo trimestre		Tercer trimestre		Cuarto trimestre			
0		0		0		11.7			
Glosario:	SINAC: Subsistema de Información sobre Nacimientos								
Fuente de información:	Para el numerador: DGIS/CUBOS/SEED 2012-2014; Filtrado por entidad de residencia, edad quinquenal, y causa básica o http://www.objetivosdesarrollodemilenio.org.mx . Para el denominador: DGIS/CUBOS/SINAC.								
Observaciones:	*La línea base puede tener modificaciones en relación al año 2014, ya que aún no se cuenta con cifras consolidadas. **Se realizará el ajuste de "estandarización metodológica para el ajuste de tasas de mortalidad" de acuerdo a metodología emitida por la Dirección General de Información en Salud (DGIS). La cual está indicada a partir del 2011. http://www.dgis.salud.gob.mx/ La cifra definitiva de logro de este indicador se emite a través de INEGI con dos años posteriores a la conclusión del año corriente.								

Proyecto Institucional					
Número:	49	Nombre:	Atención al recién nacido		
Municipio:	Todo el Estado				
<i>Población objetivo del proyecto</i>					
Mujeres:	No aplica	Hombres:	No aplica	Total:	No aplica
Derechos de la infancia					
Niñas:	12,344	Niños:	11,861	Adolescentes:	No aplica
<i>Clasificación Programática</i>					
Programa presupuestario:	E064	Salud materno infantil			
Fin:	Contribuir a garantizar el derecho a la salud mediante el mantenimiento y mejoramiento de la salud integral de la población				
Propósito:	La salud materno infantil, relacionada con el crecimiento y desarrollo, es atendida				
Componente:	1	Salud Infantil atendida			
Actividad:	1.2	Atención al recién nacido			
<i>Clasificación funcional</i>					
Finalidad:	2.	Desarrollo Social			
Función:	2.3.	Salud			
Subfunción:	2.3.1.	Prestación de Servicios de Salud a la Comunidad			
<i>Alineación con el Plan Estatal de Desarrollo 2013-2018</i>					
Eje rector:	2.	Morelos con inversión social para la construcción social de ciudadanía.			
Objetivo:	2.11 2.13.	Garantizar el derecho a la Salud. Abatir la mortalidad infantil y materna.			
Estrategia:	2.13.1.	Formalizar un sistema de atención a la salud de tipo integral e interinstitucional para la atención del recién nacido y la mujer embarazada.			
Línea de acción	2.13.1.2	Revisiones de los recién nacidos los primeros siete días de vida			
<i>Alineación con el programa indicado en el Plan Estatal de Desarrollo 2013-2018</i>					
Programa:	Programa Sectorial de Salud 2013 – 2018				
Objetivo:	12	Fortalecer los programas de estimulación y evaluación en recién nacidos, así como programas de prevención de embarazo en adolescentes			
<i>Características del proyecto</i>					
Objetivo del Proyecto (propósito):	Detectar la existencia de una enfermedad o deficiencia congénita antes de que esta se manifieste, así como disminuir el riesgo de discapacidad al dar tratamiento oportuno y adecuado para niños con alteraciones detectadas en el tamiz metabólico.				
Estrategias (componentes):	Realizar acciones integrales para la detección oportuna de errores innatos del metabolismo en los recién nacidos responsabilidad de Servicios de Salud de Morelos				
Beneficio social y/o económico:	Identificar de manera temprana pacientes con enfermedades metabólicas para dar tratamiento oportuno lo que representará una disminución en los pacientes con discapacidad en el Estado y con ello un ahorro en el gasto en salud.				

Información financiera del proyecto institucional (Gasto corriente y social)					
Rubro	Programación trimestral de avance financiero (Miles de pesos)				
	Subtotales	1er. Trimestre	2do. Trimestre	3er. Trimestre	4to. Trimestre
Federal	33.80	0	33.80	0	0
Total	33.80	0	33.80	0	0
Observaciones	Ramo 33				

Ficha Técnica del Indicador del Objetivo del Proyecto										
Clave:	SS-SSM-P49-01		Nombre del indicador:	Porcentaje de cobertura de tamiz metabólico en la población de recién nacidos responsabilidad de Servicios de Salud de Morelos						
Tipo:	<input type="checkbox"/> Estratégico	Sentido de la medición:	<input type="checkbox"/> Ascendente	Dimensión:	<input type="checkbox"/> Eficiencia	Frecuencia de medición:	<input type="checkbox"/> Mensual	<input checked="" type="checkbox"/> Trimestral	<input type="checkbox"/> Bimestral	
	<input checked="" type="checkbox"/> De Gestión		<input type="checkbox"/> Descendente		<input checked="" type="checkbox"/> Eficacia		<input type="checkbox"/> Semestral		<input type="checkbox"/> Anual	
			<input checked="" type="checkbox"/> Regular		<input type="checkbox"/> Calidad		<input type="checkbox"/> Otro:			
Definición:	Mide los exámenes de laboratorio practicados al recién nacido para detectar padecimientos de tipo congénito o metabólico para que puedan ser tratados oportunamente para prevenir daños irreversibles como retraso mental.									
Método de cálculo:				Unidad de medida	Línea base					Meta 2016
					2012	2013	2014	2015		
<input type="checkbox"/> Valor absoluto	<input type="checkbox"/> Porcentaje	<input checked="" type="checkbox"/> Razón o promedio		Porcentaje	87%	85%	90%	90%		91%
<input type="checkbox"/> Tasa de variación	<input type="checkbox"/> Otro:									
Fórmula de cálculo: Número de pruebas de tamiz realizadas en recién nacidos responsabilidad de Servicios de Salud/Número de nacimientos vivos de madres responsabilidad de Servicios de Salud * 100										
Programación de la meta 2016										
Primer trimestre			Segundo trimestre			Tercer trimestre			Cuarto trimestre	
91%			91%			91%			91%	
Glosario:	DGIS: Dirección General de Epidemiología en Salud SINAC: Subsistema de Información de Nacimientos									
Fuente de información:	SIS: El numerador se obtiene de la variable 111 TAMIZ NEONATAL y la subvariable RNL06 METABOLICO RECIEN NACIDO TAMIZADO El denominador se obtiene del DGIS/SINAC/Entidad de residencia (Morelos)/nacidos vivos/2016									
Observaciones:	El cumplimiento de la meta depende de que se cuente con presupuesto para poder llevar a cabo las acciones para su cumplimiento y con ello asegurar la operatividad de programa.									

Proyecto Institucional					
Número:	50	Nombre:	Programa de Atención a la Salud de la Adolescencia		
Municipio:	Todo el Estado				
<i>Población objetivo del proyecto</i>					
Mujeres:	No aplica	Hombres:	No aplica	Total:	No aplica
Derechos de la infancia					
Niñas:	No aplica	Niños:	No aplica	Adolescentes:	231,793
<i>Clasificación Programática</i>					
Programa presupuestario:	E064	Salud materno infantil			
Fin:	Contribuir a garantizar el derecho a la salud mediante el mantenimiento y mejoramiento de la salud integral de la población				
Propósito:	La salud materno infantil, relacionada con el crecimiento y desarrollo, es atendida				
Componente:	3	Salud del adolescente atendida			
Actividad:	3.1	Programa de Atención a la Salud de la Adolescencia			
<i>Clasificación funcional</i>					
Finalidad:	2.	Desarrollo Social			
Función:	2.3.	Salud			
Subfunción:	2.3.1.	Prestación de Servicios de Salud a la Comunidad			
<i>Alineación con el Plan Estatal de Desarrollo 2013-2018</i>					
Eje rector:	2.	Morelos con inversión social para la construcción de ciudadanía			
Objetivo:	2.14.	Promover el bienestar de las familias socialmente vulnerables para mejorar su calidad de vida.			
Estrategia:	2.14.2.	Combatir y prevenir las adicciones.			
Línea de acción	2.14.2.1	Promover la capacitación y educación en salud a nivel comunitario en la materia.			
<i>Alineación con el programa indicado en el Plan Estatal de Desarrollo 2013-2018</i>					
Programa:	Programa Sectorial de Salud 2013 – 2018 (Estatal)				
Objetivo:	14	Promover el desarrollo integral de la familia dentro de la sociedad morelense a través de la integración y participación social.			
<i>Características del proyecto</i>					
Objetivo del Proyecto (propósito):	Mejorar las condiciones de salud del grupo adolescente a través de la prevención de enfermedades, la promoción de estilos de vida saludables y la atención integral en las Unidades de Salud del Estado de Morelos.				
Estrategias (componentes):	Realización de acciones integrales para la salud de la adolescencia relacionadas con la nutrición adecuada. Formar adolescentes promotores de la salud con capacidad para el desarrollo de habilidades para la vida, favoreciendo el empoderamiento en el cuidado de su salud y participando activamente en la promoción de comportamientos y hábitos protectores de la vida y la salud, con sus pares y comunidad.				
Beneficio social y/o económico:	Reducción de la morbilidad y mortalidad en la adolescencia del Estado de Morelos.				

Información financiera del proyecto institucional (Gasto corriente y social)					
Rubro	Programación trimestral de avance financiero (Miles de pesos)				
	Subtotales	1er. Trimestre	2do. Trimestre	3er. Trimestre	4to. Trimestre
Federal	1,479.63	60.00	50.00	0	1,369.63
Total	1,479.63	60.00	50.00	0	1,369.63
Observaciones	Ramo 33 y Ramo 12				

Ficha Técnica del Indicador del Objetivo del Proyecto										
Clave:	SS-SSM-P50-01	Nombre del indicador:	Grupos de Adolescentes Promotores de la Salud en operación en el Período.							
Tipo:	<input type="checkbox"/> Estratégico	Sentido de la medición:	<input checked="" type="checkbox"/> Ascendente	Dimensión:	<input type="checkbox"/> Eficiencia	Frecuencia de medición:	<input type="checkbox"/> Mensual	<input type="checkbox"/> Bimestral	<input type="checkbox"/> Otro:	
	<input checked="" type="checkbox"/> De Gestión		<input type="checkbox"/> Descendente		<input checked="" type="checkbox"/> Eficacia		<input checked="" type="checkbox"/> Trimestral	<input type="checkbox"/> Semestral	<input type="checkbox"/> Anual	
			<input type="checkbox"/> Regular		<input type="checkbox"/> Calidad					
					<input type="checkbox"/> Economía					
Definición:	Grupos de Adolescentes Promotores de la Salud en operación en 2016									
Método de cálculo:				Unidad de medida	Línea base					Meta 2016
					2012	2013	2014	2015		
<input checked="" type="checkbox"/> Valor absoluto <input type="checkbox"/> Porcentaje <input type="checkbox"/> Razón o promedio <input type="checkbox"/> Tasa de variación Otro:				Grupos	13	12	15	20		25
Fórmula de cálculo: Número de GAPS formados en la Entidad Federativa en el año estadístico										
Programación de la meta 2016										
Primer trimestre			Segundo trimestre			Tercer trimestre		Cuarto trimestre		
5			15			25		25		
Glosario:	GAPS: Grupos de Adolescentes Promotores de la Salud SIS: Sistema de Información en Salud									
Fuente de información:	Sistema de Información en Salud (SIS). Variable 104, GAP 10									
Observaciones:	Para el 2016 se modificó el nombre de la variable de GAPS formados por GAPS en operación, asimismo, hubo modificación en el número de variable de 87 a 104. A partir del mes de abril 2016, se deja de dar seguimiento al indicador GAPS en operación (SS-SSM-50-01) y se le dará a través del indicador (SS-SSM-50-02)									

Ficha Técnica del Indicador del Objetivo del Proyecto										
Clave:	SS-SSM-P50-02	Nombre del indicador:	Grupos de Adolescentes Promotores de la Salud formados en el Período.							
Tipo:	<input type="checkbox"/> Estratégico	Sentido de la medición:	<input checked="" type="checkbox"/> Ascendente	Dimensión:	<input type="checkbox"/> Eficiencia	Frecuencia de medición:	<input type="checkbox"/> Mensual	<input type="checkbox"/> Bimestral	<input type="checkbox"/> Otro:	
	<input checked="" type="checkbox"/> De Gestión		<input type="checkbox"/> Descendente		<input checked="" type="checkbox"/> Eficacia		<input checked="" type="checkbox"/> Trimestral	<input type="checkbox"/> Semestral	<input type="checkbox"/> Anual	
			<input type="checkbox"/> Regular		<input type="checkbox"/> Calidad					
					<input type="checkbox"/> Economía					
Definición:	Grupos de Adolescentes Promotores de la Salud formados en 2016									
Método de cálculo:				Unidad de medida	Línea base					Meta 2016
					2012	2013	2014	2015		
<input checked="" type="checkbox"/> Valor absoluto <input type="checkbox"/> Porcentaje <input type="checkbox"/> Razón o promedio <input type="checkbox"/> Tasa de variación Otro:				GAP formado	13	12	15	20		25
Fórmula de cálculo: Número de GAPS formados en el periodo										
Programación de la meta 2016										
Primer trimestre			Segundo trimestre			Tercer trimestre		Cuarto trimestre		
0			15			25		25		
Glosario:	GAPS: Grupos de Adolescentes Promotores de la Salud FORMADOS: Creados nuevos en el periodo									
Fuente de información:	Actas constitutivas de los GAPS									
Observaciones:	A partir del mes de abril 2016, se deja de dar seguimiento al indicador GAPS en operación (SS-SSM-50-01) y se le dará a través del indicador (SS-SSM-50-02), que corresponde a los GAPS formados, debido a que existía una inconsistencia entre la definición y la fórmula de cálculo del indicador, y la medición en los meses de enero, febrero y marzo se ha hecho en referencia a los GAPS formados.									

Proyecto Institucional					
Número:	51	Nombre:	Programa Salud Sexual y Reproductiva		
Municipio:	Todo el Estado (Población usuaria de SSM)				
<i>Población objetivo del proyecto</i>					
Mujeres:	No aplica	Hombres:	No aplica	Total:	No aplica
Derechos de la infancia					
Niñas:	No aplica	Niños:	No aplica	Adolescentes:	231,793
<i>Clasificación Programática</i>					
Programa presupuestario:	E064	Salud materno infantil			
Fin:	Contribuir a garantizar el derecho a la salud mediante el mantenimiento y mejoramiento de la salud integral de la población				
Propósito:	La salud materno infantil, relacionada con el crecimiento y desarrollo, es atendida				
Componente:	3	Salud del adolescente atendida			
Actividad:	3.2	Programa Salud Sexual y Reproductiva			
<i>Clasificación funcional</i>					
Finalidad:	2.	Desarrollo Social			
Función:	2.3.	Salud			
Subfunción:	2.3.1.	Prestación de Servicios de Salud a la Comunidad			
<i>Alineación con el Plan Estatal de Desarrollo 2013-2018</i>					
Eje rector:	2	Morelos con inversión social para la construcción de ciudadanía			
Objetivo:	2.13	Abatir la mortalidad Infantil y Materna			
Estrategia:	2.13.2	Priorizar los programas de salud dirigidos a las mujeres embarazadas y en edad reproductiva y a recién nacidos.			
Línea de acción	2.13.2.2	Promover campañas educativas para reducir el embarazo en adolescentes.			
<i>Alineación con el programa indicado en el Plan Estatal de Desarrollo 2013-2018</i>					
Programa:	Programa Sectorial de Salud 2013-2018				
Objetivo:	12	Fortalecer los programas de estimulación temprana y evaluación en recién nacidos, así como de programas de prevención de embarazo en adolescentes.			
<i>Características del proyecto</i>					
Objetivo del Proyecto (propósito):	Favorecer el acceso a la información y orientación en servicios de salud específicos, que permita el ejercicio pleno de la sexualidad y salud reproductiva de la población adolescente.				
Estrategias (componentes):	A través de la promoción, difusión y campañas para la prevención de embarazos no planeados y la disminución de infecciones de transmisión sexual.				
Beneficio social y/o económico:	Proteger y promover el derecho de salud de la población adolescente con servicios de fácil acceso que atienda sus necesidades de salud sexual y reproductiva				

Información financiera del proyecto institucional (Gasto corriente y social)					
Rubro	Programación trimestral de avance financiero (Miles de pesos)				
	Subtotales	1er. Trimestre	2do. Trimestre	3er. Trimestre	4to. Trimestre
Federal	4,319.73	712.13	2,848.54	759.06	0
Total	4,319.73	712.13	2,848.54	759.06	0
Observaciones	Ramo 33, Ramo 12 y Anexo IV				

Ficha Técnica del Indicador del Objetivo del Proyecto									
Clave:	SS-SSM-P51-01		Nombre del indicador:	Número de usuarias y usuarios menores de 20 años de Métodos de Planificación Familiar.					
Tipo:	<input type="checkbox"/> Estratégico	Sentido de la medición:	<input type="checkbox"/> Ascendente	Dimensión:	<input type="checkbox"/> Eficiencia	Frecuencia de medición:	<input type="checkbox"/> Mensual	<input type="checkbox"/> Bimestral	<input type="checkbox"/> Trimestral
	<input checked="" type="checkbox"/> De Gestión		<input type="checkbox"/> Descendente		<input checked="" type="checkbox"/> Eficacia		<input checked="" type="checkbox"/> Trimestral	<input type="checkbox"/> Semestral	<input type="checkbox"/> Anual
			<input checked="" type="checkbox"/> Regular		<input type="checkbox"/> Calidad				
					<input type="checkbox"/> Economía				
Definición:	Mide el número de usuarias y usuarios menores de 20 años de Métodos de Planificación Familiar.								
Método de cálculo:			Unidad de medida	Línea base					Meta 2016
<input checked="" type="checkbox"/> Valor absoluto	<input type="checkbox"/> Porcentaje	<input type="checkbox"/> Razón o promedio		2012	2013	2014	2015		
<input type="checkbox"/> Tasa de variación	Otro:		Usuarias y usuarias activas			6,462	6,619		7,000
Fórmula de cálculo: Número de usuarios y usuarias activas de métodos de planificación familiar temporales menores de 20 años de población de responsabilidad de los Servicios de Salud del período en curso									
Programación de la meta 2016									
Primer trimestre			Segundo trimestre		Tercer trimestre		Cuarto trimestre		
7,000			7,000		7,000		7,000		
Glosario:	La salud reproductiva es un estado general de bienestar físico, mental y social. Es la capacidad de disfrutar de una vida sexual satisfactoria sin riesgos de procrear, y la libertad para decidir hacerlo o no hacerlo.								
Fuente de información:	Cubos. DGIS; Informes trimestrales. Variable 036 del SIS sub variables PFC01-05, 07, 08, 21-23 y 27.								
Observaciones:	El resultado de 2015 es preliminar. El número de Usuarias es fluctuante en cada mes debido a que hay usuarias/os nuevas y usuarias/os que dejan de utilizar un método.								

Proyecto Institucional					
Número:	52	Nombre:	Salud Materna		
Municipio:	Todo el Estado (población en responsabilidad de los Servicios de Salud de Morelos)				
<i>Población objetivo del proyecto</i>					
Mujeres:	270,564	Hombres:	No aplica	Total:	270,564
Derechos de la infancia					
Niñas:	57,070	Niños:	No aplica	Adolescentes:	58,042
<i>Clasificación Programática</i>					
Programa presupuestario:	E064	Salud materno infantil			
Fin:	Contribuir a garantizar el derecho a la salud mediante el mantenimiento y mejoramiento de la salud integral de la población				
Propósito:	La salud materno infantil, relacionada con el crecimiento y desarrollo, es atendida				
Componente:	4	Salud materna atendida			
Actividad:	4.1	Salud Materna			
<i>Clasificación funcional</i>					
Finalidad:	2	Desarrollo Social			
Función:	2.3	Salud			
Subfunción:	2.3.1	Prestación de Servicios de Salud a la Comunidad			
<i>Alineación con el Plan Estatal de Desarrollo 2013-2018</i>					
Eje rector:	2	Morelos con Inversión Social para la Construcción de Ciudadanía.			
Objetivo:	2.13	Abatir la mortalidad materna.			
Estrategia:	2.13.1	Formalizar un sistema de atención a la salud de tipo integral e interinstitucional para la atención de la mujer embarazada.			
Línea de acción	2.13.1.3	Fortalecer los programas de embarazo, parto y puerperio a nivel interinstitucional.			
<i>Alineación con el programa indicado en el Plan Estatal de Desarrollo 2013-2018</i>					
Programa:	Programa Sectorial de Salud				
Objetivo:	11	Fortalecer los programas de atención al binomio materno infantil.			
<i>Características del proyecto</i>					
Objetivo del Proyecto (propósito):	Otorgar información, detectar y fortalecer las áreas de salud destinadas a la atención de la mujer embarazada, para mejorar la salud materna, parto seguro y puerperio sin complicaciones, así como la disminución de la morbilidad y mortalidad materna.				
Estrategias (componentes):	<ul style="list-style-type: none"> Fortalecimiento de la atención con calidad oportuna de la embarazada. Capacitación al personal de primer y segundo nivel con atención a mujeres embarazadas para mejorar las habilidades y destrezas en atención a la Emergencia Obstétrica. 				
Beneficio social y/o económico:	Disminución de la morbi-mortalidad materna.				

Información financiera del proyecto institucional (Gasto corriente y social)					
Rubro	Programación trimestral de avance financiero (Miles de pesos)				
	Subtotales	1er. Trimestre	2do. Trimestre	3er. Trimestre	4to. Trimestre
Federal	58,037.16	4,864.78	19,459.12	28,590.49	5,122.77
Total	58,037.16	4,864.78	19,459.12	28,590.49	5,122.77
Observaciones	Ramo 33, Ramo 12 y Anexo IV				

Ficha Técnica del Indicador del Objetivo del Proyecto										
Clave:	SS-SSM-P52-01	Nombre del indicador:	Porcentaje de mujeres embarazadas captadas en el primer trimestre gestacional							
Tipo:	<input type="checkbox"/> Estratégico	Sentido de la medición:	<input type="checkbox"/> Ascendente	Dimensión:	<input type="checkbox"/> Eficiencia	Frecuencia de medición:	<input checked="" type="checkbox"/> Mensual			
	<input checked="" type="checkbox"/> De Gestión		<input type="checkbox"/> Descendente		<input checked="" type="checkbox"/> Calidad		<input type="checkbox"/> Bimestral			
			<input checked="" type="checkbox"/> Regular		<input type="checkbox"/> Economía		<input type="checkbox"/> Trimestral			
Definición:	Proporción de embarazadas que acuden por primera vez al Control Prenatal antes de la Semana 12 de gestación, con el objetivo de identificar oportunamente signos y síntomas de alarma obstétrica.									
Método de cálculo:				Unidad de medida	Línea base					Meta 2016
					2012	2013	2014	2015		
<input type="checkbox"/> Valor absoluto <input checked="" type="checkbox"/> Porcentaje <input type="checkbox"/> Razón o promedio <input type="checkbox"/> Tasa de variación Otro:				Porcentaje		37.5	39.7	39.2		40
Fórmula de cálculo: Número de mujeres embarazadas con consultas prenatales de primera vez en el primer trimestre gestacional / Total de mujeres embarazadas con consultas prenatales de primera vez x 100										
Programación de la meta 2016										
Primer trimestre		Segundo trimestre		Tercer trimestre		Cuarto trimestre				
40		40		40		40				
Glosario:	C.P. Control prenatal									
Fuente de información:	SIS: Variable 024 Numerador (EMB01), Denominador: (EMB01,EMB02,EMB03)									
Observaciones:	La atención del control prenatal con enfoque de riesgo simboliza la disminución de emergencia obstétrica y mejor atención en el periodo gestacional.									

Ficha Técnica del Indicador del Objetivo del Proyecto										
Clave:	SS-SSM-P52-02	Nombre del indicador:	Porcentaje de personal capacitado en materia de atención a la emergencia obstétrica.							
Tipo:	<input type="checkbox"/> Estratégico	Sentido de la medición:	<input checked="" type="checkbox"/> Ascendente	Dimensión:	<input type="checkbox"/> Eficiencia	Frecuencia de medición:	<input type="checkbox"/> Mensual			
	<input checked="" type="checkbox"/> De Gestión		<input type="checkbox"/> Descendente		<input checked="" type="checkbox"/> Eficacia		<input checked="" type="checkbox"/> Trimestral			
			<input type="checkbox"/> Regular		<input type="checkbox"/> Calidad		<input type="checkbox"/> Semestral			
Definición:	Proporción de personal capacitado con relación al de personas programadas para capacitación a fin de ofrecer mejor calidad de atención a la mujer embarazada.									
Método de cálculo:				Unidad de medida	Línea base					Meta 2016
					2012	2013	2014	2015		
<input type="checkbox"/> Valor absoluto <input checked="" type="checkbox"/> Porcentaje <input type="checkbox"/> Razón o promedio <input type="checkbox"/> Tasa de variación Otro:				Porcentaje	100%	100%	100%	92% (537)		100%
Fórmula de cálculo: Número de personal capacitado en AEO/Total de personas programas para capacitación X 100.										
Programación de la meta 2016										
Primer trimestre		Segundo trimestre		Tercer trimestre		Cuarto trimestre				
6%		20%		85%		100%				
Glosario:	AEO: Atención a la Emergencia Obstétrica MEF: Mujer en Edad Fértil SSM: Servicios de Salud de Morelos									
Fuente de información:	Programas de capacitación y listas de asistencia del programa de Salud Materna, del Departamento de Salud Reproductiva.									
Observaciones:										

Proyecto Institucional					
Número:	53	Nombre:	Seguimiento a las actividades de los programas que conforman el componente de Salud Reproductiva		
Municipio:	Todo el Estado (Población en responsabilidad de los Servicios de Salud de Morelos)				
<i>Población objetivo del proyecto</i>					
Mujeres:	591,756	Hombres:	571,096	Total:	1,162,852
Derechos de la infancia					
Niñas:	0	Niños:	0	Adolescentes:	231,793
<i>Clasificación Programática</i>					
Programa presupuestario:	E064	Salud materno infantil			
Fin:	Contribuir a garantizar el derecho a la salud mediante el mantenimiento y mejoramiento de la salud integral de la población				
Propósito:	La salud materno infantil, relacionada con el crecimiento y desarrollo, es atendida				
Componente:	4	Salud materna atendida			
Actividad:	4.2	Seguimiento a las actividades de los programas que conforman el componente de Salud Reproductiva			
<i>Clasificación funcional</i>					
Finalidad:	2	Desarrollo Social			
Función:	2.3.	Salud			
Subfunción:	2.3.2.	Prestación de Servicios de salud a la Comunidad			
<i>Alineación con el Plan Estatal de Desarrollo 2013-2018</i>					
Eje rector:	2	Morelos con Inversión Social para la Construcción de Ciudadanía.			
Objetivo:	2.11.	Garantizar el derecho a la salud			
Estrategia:	2.11.1	Ampliar y consolidar la integración de una red de servicios en sus tres niveles de atención para población sin seguridad social bajo la coordinación operativa y administrativa de las Jurisdicciones Sanitarias de la entidad.			
Línea de acción	2.11.1.1	Dar prioridad a la medicina preventiva.			
<i>Alineación con el programa indicado en el Plan Estatal de Desarrollo 2013-2018</i>					
Programa:	Programa Sectorial de Salud 2013 – 2018				
Objetivo:	15	Garantizar el acceso a servicios médicos enfocados a grupos vulnerables.			
<i>Características del proyecto</i>					
Objetivo del Proyecto (propósito):	Mejorar la calidad de vida de la población a través de la educación y fomento para la salud reproductiva, incrementando la cobertura de usuarias activas de métodos anticonceptivos.				
Estrategias (componentes):	<ul style="list-style-type: none"> • Incrementar el acceso a la salud sexual y reproductiva con especial énfasis en adolescentes y población vulnerable. • Promover la salud sexual y reproductiva responsable, empoderando al Hombre a través de información para el incremento de VSB. • Garantizar abasto y oferta de métodos anticonceptivos e insumos para la prevención del VIH y otras ITS. • Fortalecer la transversalidad de los programas que conforman el Departamento de Salud Reproductiva. 				
Beneficio social y/o económico:	Mejorar la calidad de vida de vida y garantizar el derecho de toda la población Morelense a una vida sexual sana y placentera y a elegir sobre el número y espaciamiento de sus hijos, de manera tal que se den en las mejores condiciones posibles para todos los involucrados.				

Información financiera del proyecto institucional (Gasto corriente y social)					
Rubro	Programación trimestral de avance financiero (Miles de pesos)				
	Subtotales	1er. Trimestre	2do. Trimestre	3er. Trimestre	4to. Trimestre
Federal	32,043.30	1,862.08	7,448.31	7,448.31	15,284.60
Total	32,043.30	1,862.08	7,448.31	7,448.31	15,284.60
Observaciones	Ramo 33, Ramo 12 y Anexo IV				

Ficha Técnica del Indicador del Objetivo del Proyecto										
Clave:	SS-SSM-P53-01		Nombre del indicador: Porcentaje de usuarias y usuarios activos de métodos de Planificación Familiar							
Tipo:	Estratégico X De Gestión		Sentido de la medición: <input checked="" type="checkbox"/> Ascendente <input type="checkbox"/> Descendente <input type="checkbox"/> Regular	Dimensión:	Eficiencia Eficacia X Calidad Economía		Frecuencia de medición:	Mensual Bimestral x Trimestral Semestral Anual Otro:		
	Definición: Mide el porcentaje de usuarias y usuarios activos de métodos temporales de planificación familiar									
Método de cálculo:				Unidad de medida	Línea base					Meta 2016
Valor absoluto X Porcentaje Razón o promedio Tasa de variación Otro:				Porcentaje	2012	2013	2014	2015		
Fórmula de cálculo: Número de usuarias y usuarios activos de métodos temporales de planificación familiar del periodo en curso en SSM menos Nuevas aceptantes de métodos temporales de planificación familiar del mismo periodo en curso de SSM entre Número de usuarias y usuarios activos de métodos temporales de planificación familiar en el mismo periodo del año previo X 100					95%	95%	95%	95% (44,604*)		95%
Programación de la meta 2016										
Primer trimestre			Segundo trimestre			Tercer trimestre		Cuarto trimestre		
95%			95%			95%		95%		
Glosario:										
Fuente de información:		Cubos DGIS SIS del año 2015 y 2016								
Observaciones:		En la aplicación de la fórmula deberán tomarse en cuenta las siguientes variables: Numerador: Cubos DGIS SIS del año 2016. Variable 062 del SIS, la suma de subvariables: PFU01 a 05, PFU07 a 13 y PFU15 a 22 menos de la Variable 036, la suma de las subvariables PFC01 a 05, PFC07 a 14, PFC16 y 17 y PFC21 a 28 Denominador: Cubos DGIS SIS del año 2015. Variable 048 del SIS, la suma de subvariables: PFU01 a 05, PFU07 a 13 y PFU15 a 22								

Ficha Técnica del Indicador del Objetivo del Proyecto										
Clave:	SS-SSM-P53-02		Nombre del indicador:	Supervisiones en seguimiento a las actividades que conforman el Programa de Salud Materna						
Tipo:	<input type="checkbox"/> Estratégico	Sentido de la medición:	<input checked="" type="checkbox"/> Ascendente	Dimensión:	<input type="checkbox"/> Eficiencia	Frecuencia de medición:	<input checked="" type="checkbox"/> Mensual	<input type="checkbox"/> Bimestral	<input type="checkbox"/> Trimestral	<input type="checkbox"/> Semestral
	<input checked="" type="checkbox"/> De Gestión		<input type="checkbox"/> Descendente		<input type="checkbox"/> Eficacia		<input type="checkbox"/> Anual	<input type="checkbox"/> Otro:		
Definición:			Mide el cumplimiento de las acciones y metas establecidas en el Programa de Salud Materna							
Método de cálculo:			Unidad de medida	Línea base					Meta 2015	
<input checked="" type="checkbox"/> Valor absoluto	<input type="checkbox"/> Porcentaje	<input type="checkbox"/> Razón o promedio		2012	2013	2014	2015			
<input type="checkbox"/> Tasa de variación	Otro:		Supervisión			12	12			
Fórmula de cálculo: Numero de supervisiones en seguimiento a las actividades de los componentes del Programa de Salud Materna									12	
Programación de la meta 2015										
Primer trimestre			Segundo trimestre			Tercer trimestre		Cuarto trimestre		
3			6			9		12		
Glosario:										
Fuente de información: Cedulas de supervisión y/o informe de supervisión resguardada en el Departamento de Salud Reproductiva SSM.										
Observaciones: El indicador incluye las supervisiones en seguimiento a las actividades de los programas que conforman el componente de Salud Reproductiva, acciones que impactan directamente a la Salud Materna										

Anexo 5

Programas, proyectos o acciones que destinan recursos para la equidad de género por la Secretaría de Salud

Secretaría, Dependencia o Entidad	Unidad Responsable de Gasto (URG)	Programa Presupuestario (Pp)	Monto del Pp (miles de pesos)	Criterio ^a	Programa, Proyecto o Acción	Monto Total del Programa, Proyecto o Acción (miles de pesos)	Monto del Programa, Proyecto o Acción destinado a la Equidad de Género (de acuerdo al criterio utilizado)		Número de Proyecto del POA	Tipo de Acción
							Absoluto	% utilizado para calcularlo		
Secretaría de Salud	Régimen Estatal de Protección Social en Salud de Morelos	E062	57,335.91	3	PROSPER A Programa de Inclusión Social	57,335.91	32,234.25	56.22%	5	2
Secretaría de Salud	Comisión Estatal de Arbitraje Médico	E061	3,796.75	2	Arbitraje Médico	3,796.75		51%	1	2
Secretaría de Salud	Comisión Estatal de Arbitraje Médico	E062	52.65	2	Capacitación	52.65		51%	2	2
Secretaría de Salud	Sistema para el Desarrollo Integral de la Familia del Estado de Morelos	E067	50.00	3	Prevención y Atención de la Violencia Familiar y de Género	50.00	50.00		4	1
Secretaría de Salud	Sistema para el Desarrollo Integral de la Familia del Estado de Morelos	E067	20.00	3	Prevención y tratamiento de las Adicciones	20.00	20.00		3	1

Secretaría, Dependencia o Entidad	Unidad Responsable de Gasto (URG)	Programa Presupuestario (Pp)	Monto del Pp (miles de pesos)	Criterio ^a	Programa, Proyecto o Acción	Monto Total del Programa, Proyecto o Acción (miles de pesos)	Monto del Programa, Proyecto o Acción destinado a la Equidad de Género (de acuerdo al criterio utilizado)		Número de Proyecto del POA	Tipo de Acción
							Absoluto	% utilizado para calcularlo		
Secretaría de Salud	Sistema para el Desarrollo Integral de la Familia del Estado de Morelos	E062	75,210.00	3	Asistencia Integral de la Familia	75,210.00	75,210.00		1	1
Secretaría de Salud	Servicios de Salud de Morelos	E061	154,153.75	2	Control jurídico de los actos de los Servicios de Salud de Morelos	248.01	126.49	51%	1	2
Secretaría de Salud	Servicios de Salud de Morelos	E061		2	Operación del Sistema Integral de Información en Salud	58.38	29.77	51%	2	2
Secretaría de Salud	Servicios de Salud de Morelos	E061		2	Fortalecimiento de las Tecnologías de la Información y la Comunicación y de los registros médicos electrónicos	3,569.68	1,820.54	51%	3	2

Secretaría, Dependencia o Entidad	Unidad Responsable de Gasto (URG)	Programa Presupuestario (Pp)	Monto del Pp (miles de pesos)	Criterio ^a	Programa, Proyecto o Acción	Monto Total del Programa, Proyecto o Acción (miles de pesos)	Monto del Programa, Proyecto o Acción destinado a la Equidad de Género (de acuerdo al criterio utilizado)		Número de Proyecto del POA	Tipo de Acción
							Absoluto	% utilizado para calcularlo		
Secretaría de Salud	Servicios de Salud de Morelos	E061		3	Gestión y Supervisión a acciones para atención a la salud de la persona	302.68	154.37	51%	4	2
Secretaría de Salud	Servicios de Salud de Morelos	E061		3	Gestión y Monitoreo de los Programas de Salud	152.60	77.83	51%	5	2
Secretaría de Salud	Servicios de Salud de Morelos	E061		3	Seguimiento a la obra Pública de infraestructura en salud de unidades medicas	148,053.25	75,507.16	51%	6	2
Secretaría de Salud	Servicios de Salud de Morelos	E061		2	Fortalecimiento de la Oferta de Servicios de Salud a través de las acciones inscritas en el Mecanismo de Planeación 2015-2018 de Servicios de Salud de Morelos	789.17	402.48	51%	7	2

Secretaría, Dependencia o Entidad	Unidad Responsable de Gasto (URG)	Programa Presupuestario (Pp)	Monto del Pp (miles de pesos)	Criterio ^a	Programa, Proyecto o Acción	Monto Total del Programa, Proyecto o Acción (miles de pesos)	Monto del Programa, Proyecto o Acción destinado a la Equidad de Género (de acuerdo al criterio utilizado)		Número de Proyecto del POA	Tipo de Acción
							Absoluto	% utilizado para calcularlo		
Secretaría de Salud	Servicios de Salud de Morelos	E061		2	Estructurar y coordinar el proceso de planeación, programación y presupuestación basada en resultados, orientando el uso racional y eficiente de los recursos disponibles, al programa operativo anual	646.47	329.70	51%	8	2
Secretaría de Salud	Servicios de Salud de Morelos	E061		2	Aplicación de procesos, procedimientos y estrategias que permitan la prevención oportuna de irregularidades	219.00	111.69	51%	9	2

Secretaría, Dependencia o Entidad	Unidad Responsable de Gasto (URG)	Programa Presupuestario (Pp)	Monto del Pp (miles de pesos)	Criterio ^a	Programa, Proyecto o Acción	Monto Total del Programa, Proyecto o Acción (miles de pesos)	Monto del Programa, Proyecto o Acción destinado a la Equidad de Género (de acuerdo al criterio utilizado)		Número de Proyecto del POA	Tipo de Acción
							Absoluto	% utilizado para calcularlo		
Secretaría de Salud	Servicios de Salud de Morelos	E061		2	Evaluación del Desempeño	114.51	58.40	51%	10	2
Secretaría de Salud	Servicios de Salud de Morelos	E063		2	Administración de recursos humanos, materiales, financieros y servicios de apoyo administrativo	1,628,672.58	830,623.02	51%	11	2
Secretaría de Salud	Servicios de Salud de Morelos	E063	1,641,121.03	3	Conservación, mantenimiento y fortalecimiento de recursos humanos y materiales	9,678.01	4,935.79	51%	12	2
Secretaría de Salud	Servicios de Salud de Morelos	E063		3	Mejora Continua de la Calidad de la atención a la salud	2,603.84	1,327.96	51%	13	2
Secretaría de Salud	Servicios de Salud de Morelos	E063		3	Calidad en la atención de los servicios de enfermería	166.60	84.97	51%	14	2

Secretaría, Dependencia o Entidad	Unidad Responsable de Gasto (URG)	Programa Presupuestario (Pp)	Monto del Pp (miles de pesos)	Criterio ^a	Programa, Proyecto o Acción	Monto Total del Programa, Proyecto o Acción (miles de pesos)	Monto del Programa, Proyecto o Acción destinado a la Equidad de Género (de acuerdo al criterio utilizado)		Número de Proyecto del POA	Tipo de Acción
							Absoluto	% utilizado para calcularlo		
Secretaría de Salud	Servicios de Salud de Morelos	E062	352,102.97	3	Fortalecimiento del autocuidado de la salud y participación comunitaria	49,102.80	25,042.43	51%	15	2
Secretaría de Salud	Servicios de Salud de Morelos	E062		3	Unidades Centinela: Salud en tu casa	854.66	435.88	51%	16	2
Secretaría de Salud	Servicios de Salud de Morelos	E062		3	Prestación de Servicios de Atención Médica a población en las Unidades de Primer Nivel de Atención	23,103.19	11,782.63	51%	17	2
Secretaría de Salud	Servicios de Salud de Morelos	E062		3	Proporcionar Atención Médica de Primer Nivel	174.58	89.04	51%	18	2

Secretaría, Dependencia o Entidad	Unidad Responsable de Gasto (URG)	Programa Presupuestario (Pp)	Monto del Pp (miles de pesos)	Criterio ^a	Programa, Proyecto o Acción	Monto Total del Programa, Proyecto o Acción (miles de pesos)	Monto del Programa, Proyecto o Acción destinado a la Equidad de Género (de acuerdo al criterio utilizado)		Número de Proyecto del POA	Tipo de Acción
							Absoluto	% utilizado para calcularlo		
Secretaría de Salud	Servicios de Salud de Morelos	E062		2	Unidades Médicas Móviles; prestación de servicios médicos en localidades sin cobertura efectiva en salud	38,536.25	19,653.49	51%	19	2
Secretaría de Salud	Servicios de Salud de Morelos	E062		4	Brindar servicio de atención ambulatoria en unidades de especialidad médica (UNEMES)	0	0	51%	20	2
Secretaría de Salud	Servicios de Salud de Morelos	E062		3	Reducir la morbilidad de las enfermedades bucodentales en el Estado de Morelos	7,065.65	3,603.48	51%	21	2

Secretaría, Dependencia o Entidad	Unidad Responsable de Gasto (URG)	Programa Presupuestario (Pp)	Monto del Pp (miles de pesos)	Criterio ^a	Programa, Proyecto o Acción	Monto Total del Programa, Proyecto o Acción (miles de pesos)	Monto del Programa, Proyecto o Acción destinado a la Equidad de Género (de acuerdo al criterio utilizado)		Número de Proyecto del POA	Tipo de Acción
							Absoluto	% utilizado para calcularlo		
Secretaría de Salud	Servicios de Salud de Morelos	E062		3	Suministro de medicamentos e insumos para la atención médica	48,001.72	24,480.88	51%	22	2
Secretaría de Salud	Servicios de Salud de Morelos	E062		3	Productividad hospitalaria	146,296.51	76,141.22	51%	23	2
Secretaría de Salud	Servicios de Salud de Morelos	E062		3	Atención médica a pacientes con Insuficiencia Renal Crónica	31,952.95	16,296.00	51%	24	2
Secretaría de Salud	Servicios de Salud de Morelos	E062		3	Cirugía ambulatoria y oftalmológica	1,034.72	527.71	51%	25	2
Secretaría de Salud	Servicios de Salud de Morelos	E062		3	Centro Regulador de Urgencias Médicas (C.R.U.M.)	255.14	130.12	51%	26	2

Secretaría, Dependencia o Entidad	Unidad Responsable de Gasto (URG)	Programa Presupuestario (Pp)	Monto del Pp (miles de pesos)	Criterio ^a	Programa, Proyecto o Acción	Monto Total del Programa, Proyecto o Acción (miles de pesos)	Monto del Programa, Proyecto o Acción destinado a la Equidad de Género (de acuerdo al criterio utilizado)		Número de Proyecto del POA	Tipo de Acción
							Absoluto	% utilizado para calcularlo		
Secretaría de Salud	Servicios de Salud de Morelos	E062	9,975.82	3	Educación en Salud	2,696.27	1,375.10	51%	27	2
Secretaría de Salud	Servicios de Salud de Morelos	E062		3	Investigación en Salud	28.53	14.55	51%	28	2
Secretaría de Salud	Servicios de Salud de Morelos	E067		3	Prevención y Control de Accidentes y Lesiones	1,272.09	648.77	51%	29	2
Secretaría de Salud	Servicios de Salud de Morelos	E067		3	Prevención y tratamiento de las adicciones	126.81	64.67	51%	30	2
Secretaría de Salud	Servicios de Salud de Morelos	E067		3	Igualdad de Género en Salud	462.32	235.78	51%	31	2
Secretaría de Salud	Servicios de Salud de Morelos	E067		3	Prevención y Atención de Violencia Familiar y de Género	8,114.60	4,138.45	51%	32	2
Secretaría de Salud	Servicios de Salud de Morelos	E066		3	Promoción, Detección, Diagnóstico, Control y Manejo del Cáncer Cérvico Uterino	21,648.73	11,040.85	100%	33	2

Secretaría, Dependencia o Entidad	Unidad Responsable de Gasto (URG)	Programa Presupuestario (Pp)	Monto del Pp (miles de pesos)	Criterio ^a	Programa, Proyecto o Acción	Monto Total del Programa, Proyecto o Acción (miles de pesos)	Monto del Programa, Proyecto o Acción destinado a la Equidad de Género (de acuerdo al criterio utilizado)		Número de Proyecto del POA	Tipo de Acción
							Absoluto	% utilizado para calcularlo		
Secretaría de Salud	Servicios de Salud de Morelos	E066	63,098.09	3	Diagnóstico, Atención y Control del Cáncer Mamario	10,866.59	2,499.32	100%	34	2
Secretaría de Salud	Servicios de Salud de Morelos	E066		3	Prevención y Control de Enfermedades Crónicas del Adulto y el Anciano	30,340.96	30,340.96	100%	35	3
Secretaría de Salud	Servicios de Salud de Morelos	E066		3	Red de Salud Mental	109.77	34.03	31%	36	1
Secretaría de Salud	Servicios de Salud de Morelos	E066		3	Otorgamiento de Apoyos a personas físicas sin Seguridad Social en pobreza extrema, y a Organizaciones de la Sociedad Civil	131.99	67.31	51%	37	1
Secretaría de Salud	Servicios de Salud de Morelos	E065		2	Control de Vectores y Zoonosis	42,681.58	21,767.61	51%	38	2

Secretaría, Dependencia o Entidad	Unidad Responsable de Gasto (URG)	Programa Presupuestario (Pp)	Monto del Pp (miles de pesos)	Criterio ^a	Programa, Proyecto o Acción	Monto Total del Programa, Proyecto o Acción (miles de pesos)	Monto del Programa, Proyecto o Acción destinado a la Equidad de Género (de acuerdo al criterio utilizado)		Número de Proyecto del POA	Tipo de Acción
							Absoluto	% utilizado para calcularlo		
Secretaría de Salud	Servicios de Salud de Morelos	E065	131,960.24	3	Cobertura de esquemas de vacunación en el niño menor de un año	56,557.19	28,844.17	51%	39	2
Secretaría de Salud	Servicios de Salud de Morelos	E065		2	Análisis de Riesgos Sanitarios	3,927.79	2,003.17	51%	40	2
Secretaría de Salud	Servicios de Salud de Morelos	E065		2	Control y Vigilancia Sanitaria	1,508.31	769.24	51%	41	2
Secretaría de Salud	Servicios de Salud de Morelos	E065		2	Cultura y acciones en prevención contra riesgos sanitarios	402.03	205.04	51%	42	2
Secretaría de Salud	Servicios de Salud de Morelos	E065		2	Atención de Emergencias	236.36	120.54	51%	43	2
Secretaría de Salud	Servicios de Salud de Morelos	E065		2	Fortalecimiento de la capacidad analítica con enfoque de riesgos en vigilancia sanitaria	2,905.41	1,481.76	51%	44	2

Secretaría, Dependencia o Entidad	Unidad Responsable de Gasto (URG)	Programa Presupuestario (Pp)	Monto del Pp (miles de pesos)	Criterio ^a	Programa, Proyecto o Acción	Monto Total del Programa, Proyecto o Acción (miles de pesos)	Monto del Programa, Proyecto o Acción destinado a la Equidad de Género (de acuerdo al criterio utilizado)		Número de Proyecto del POA	Tipo de Acción
							Absoluto	% utilizado para calcularlo		
Secretaría de Salud	Servicios de Salud de Morelos	E065		2	Fortalecimiento de la capacidad analítica con enfoque de riesgos en vigilancia epidemiológica	5,900.96	3,009.49	51%	45	2
Secretaría de Salud	Servicios de Salud de Morelos	E065		2	Manejo adecuado integral de los residuos peligrosos biológicos infecciosos / residuos peligrosos	36.35	18.54	51%	46	2
Secretaría de Salud	Servicios de Salud de Morelos	E065		2	Vigilancia Epidemiológica	17,804.26	9,080.17	51%	47	2
Secretaría de Salud	Servicios de Salud de Morelos	E064		3	Programa de Atención para la Salud a la Infancia y Reducción de la Mortalidad Infantil	3,271.67	1,668.55	51%	48	2

Secretaría, Dependencia o Entidad	Unidad Responsable de Gasto (URG)	Programa Presupuestario (Pp)	Monto del Pp (miles de pesos)	Criterio ^a	Programa, Proyecto o Acción	Monto Total del Programa, Proyecto o Acción (miles de pesos)	Monto del Programa, Proyecto o Acción destinado a la Equidad de Género (de acuerdo al criterio utilizado)		Número de Proyecto del POA	Tipo de Acción
							Absoluto	% utilizado para calcularlo		
Secretaría de Salud	Servicios de Salud de Morelos	E064	99,185.29	3	Atención al recién nacido	33.80	17.24	51%	49	2
Secretaría de Salud	Servicios de Salud de Morelos	E064		3	Programa de Atención a la Salud de la Adolescencia	1,479.63	754.61	51%	50	2
Secretaría de Salud	Servicios de Salud de Morelos	E064		3	Programa Salud Sexual y Reproductiva	4,319.73	2,203.06	51%	51	2
Secretaría de Salud	Servicios de Salud de Morelos	E064		3	Salud Materna	58,037.16	29,598.95	51%	52	2
Secretaría de Salud	Servicios de Salud de Morelos	E064		3	Seguimiento a las actividades de los programas que conforman el componente de Salud Reproductiva	32,043.30	16,342.08	51%	53	2

^a **Criterios:** 1. Total; 2. Demográfico; 3. Padrón de Beneficiarios o Población Objetivo; y 4. Georreferenciado.

^b **Tipo de Acción:** 1. Acciones Afirmativas y 2. Acciones a Favor.

Anexo 6

Programas, proyectos o acciones que destinan recursos a los derechos de la infancia por la Secretaría de Salud

Secretaría, Dependencia o Entidad	Unidad Responsable de Gasto (URG)	Programa Presupuestario (Pp)	Monto del Pp (miles de pesos)	Criterio ^a	Programa, Proyecto o Acción	Monto Total del Programa, Proyecto o Acción (miles de pesos)	Monto del Programa, Proyecto o Acción destinado a la Infancia (de acuerdo al criterio utilizado)		Número de Proyecto del POA	Tipo de gasto
							Absoluto	% utilizado para calcularlo		
Secretaría de Salud	Régimen Estatal de Protección Social en Salud de Morelos	E062	57,335.91	3	PROSPER A Programa de Inclusión Social	57,335.91	24,212.95	42.23%	5	1
Secretaria de Salud	Hospital del Niño Morelense	E064	2,010.67	1	Atención especializada para la salud del adolescente	2,010.67	2,010.67	100%	1	2
Secretaria de Salud	Hospital del Niño Morelense	E065	1,166.49	1	Aplicación de biológicos fuera del esquema nacional de vacunación	1,166.49	1,166.49	100%	2	2
Secretaria de Salud	Hospital del Niño Morelense	E065	3,737.63	1	Vigilancia Epidemiológica	3,737.63	3,737.63	100%	3	2
Secretaria de Salud	Hospital del Niño Morelense	E065	2,734.95	1	Prevención y control de infecciones asociadas a la atención de la salud	2,734.95	2,734.95	100%	4	2

Secretaría, Dependencia o Entidad	Unidad Responsable de Gasto (URG)	Programa Presupuestario (Pp)	Monto del Pp (miles de pesos)	Criterio ^a	Programa, Proyecto o Acción	Monto Total del Programa, Proyecto o Acción (miles de pesos)	Monto del Programa, Proyecto o Acción destinado a la Infancia (de acuerdo al criterio utilizado)		Número de Proyecto del POA	Tipo de gasto
							Absoluto	% utilizado para calcularlo		
Secretaría de Salud	Hospital del Niño Morelense	E066	2,038.50	1	Seguimiento y control de Cáncer en la infancia y la adolescencia	2,038.50	2,038.50	100%	5	2
Secretaría de Salud	Hospital del Niño Morelense	E066	927.32	1	Detección, seguimiento y control de Obesidad en la infancia y la adolescencia	927.32	927.32	100%	6	2
Secretaría de Salud	Hospital del Niño Morelense	E066	1,145.70	1	Detección, seguimiento y control de Diabetes en la infancia y la adolescencia	1,145.70	1,145.70	100%	7	2
Secretaría de Salud	Hospital del Niño Morelense	E066	1,411.32	1	Detección, seguimiento y control de Insuficiencia Renal Crónica en la infancia y la adolescencia	1,411.32	1,411.32	100%	8	2
Secretaría de Salud	Hospital del Niño Morelense	E066	1,655.88	1	Atención a pacientes vulnerables que requieren atención psicológica en la infancia y la adolescencia	1,655.88	1,655.88	100%	9	2

Secretaría, Dependencia o Entidad	Unidad Responsable de Gasto (URG)	Programa Presupuestario (Pp)	Monto del Pp (miles de pesos)	Criterio ^a	Programa, Proyecto o Acción	Monto Total del Programa, Proyecto o Acción (miles de pesos)	Monto del Programa, Proyecto o Acción destinado a la Infancia (de acuerdo al criterio utilizado)		Número de Proyecto del POA	Tipo de gasto
							Absoluto	% utilizado para calcularlo		
Secretaría de Salud	Hospital del Niño Morelense	E067	1,994.59	1	Detección, atención y seguimiento a menores de 19 años víctimas de violencia.	1,994.59	1,994.59	100%	10	2
Secretaría de Salud	Hospital del Niño Morelense	E062	3,156.05	1	Promoción de nutrición y correcta alimentación en la infancia y adolescencia.	3,156.05	3,156.05	100%	11	2
Secretaría de Salud	Hospital del Niño Morelense	E062	14,348.24	1	Servicios auxiliares y de diagnóstico para la población infantil y adolescente	14,348.24	14,348.24	100%	12	2
Secretaría de Salud	Hospital del Niño Morelense	E062	13,498.00	1	Atención médica pediátrica en consulta externa del Hospital del Niño Morelense	13,498.00	13,498.00	100%	13	2

Secretaría, Dependencia o Entidad	Unidad Responsable de Gasto (URG)	Programa Presupuestario (Pp)	Monto del Pp (miles de pesos)	Criterio ^a	Programa, Proyecto o Acción	Monto Total del Programa, Proyecto o Acción (miles de pesos)	Monto del Programa, Proyecto o Acción destinado a la Infancia (de acuerdo al criterio utilizado)		Número de Proyecto del POA	Tipo de gasto
							Absoluto	% utilizado para calcularlo		
Secretaría de Salud	Hospital del Niño Morelense	E062	2,894.51	1	Prevención y tratamiento de enfermedades bucodentales en la infancia y la adolescencia	2,894.51	2,894.51	100%	14	2
Secretaría de Salud	Hospital del Niño Morelense	E062	1,428.57	1	Proyecto de Apoyos a Familias de Escasos Recursos	1,428.57	1,428.57	100%	15	2
Secretaría de Salud	Hospital del Niño Morelense	E062	26,486.82	1	Atención quirúrgica a niños y adolescentes	26,486.82	26,486.82	100%	16	2
Secretaría de Salud	Hospital del Niño Morelense	E062	23,543.84	1	Atención médica especializada en la Unidad de Cuidados Intensivos Neonatales y la Unidad de Terapia Intensiva Pediátrica del Hospital del Niño Morelense	23,543.84	23,543.84	100%	17	2

Secretaría, Dependencia o Entidad	Unidad Responsable de Gasto (URG)	Programa Presupuestario (Pp)	Monto del Pp (miles de pesos)	Criterio ^a	Programa, Proyecto o Acción	Monto Total del Programa, Proyecto o Acción (miles de pesos)	Monto del Programa, Proyecto o Acción destinado a la Infancia (de acuerdo al criterio utilizado)		Número de Proyecto del POA	Tipo de gasto
							Absoluto	% utilizado para calcularlo		
Secretaría de Salud	Hospital del Niño Morelense	E062	26,782.43	1	Atención hospitalaria especializada a a niñ@s y adolescentes	26,782.43	26,782.43	100%	18	2
Secretaría de Salud	Hospital del Niño Morelense	E062	31,038.93	1	Atención médica de Urgencias a niñ@s y adolescentes	31,038.93	31,038.93	100%	19	2
Secretaría de Salud	Hospital del Niño Morelense	E062	952.38	1	Gestión de servicios de salud para los afiliados al seguro popular.	952.38	952.38	100%	23	2
Secretaría de Salud	Sistema para el Desarrollo Integral de la Familia del Estado de Morelos	E064	643.71	3	CAIC Centro de Atención Integral Comunitario	643.71	643.71		9	2
Secretaría de Salud	Sistema para el Desarrollo Integral de la Familia del Estado de Morelos	E064	2,839.20	3	CADI Centro Asistencial de Desarrollo Infantil	2,839.20	2,839.20		10	2
Secretaría de Salud	Sistema para el Desarrollo Integral de la Familia del Estado de Morelos	E066	3,356.77	3	Acciones de la Dirección de Atención a la Discapacidad (PreviDIF)	3,356.77	3,356.77		6	1

Secretaría, Dependencia o Entidad	Unidad Responsable de Gasto (URG)	Programa Presupuestario (Pp)	Monto del Pp (miles de pesos)	Criterio ^a	Programa, Proyecto o Acción	Monto Total del Programa, Proyecto o Acción (miles de pesos)	Monto del Programa, Proyecto o Acción destinado a la Infancia (de acuerdo al criterio utilizado)		Número de Proyecto del POA	Tipo de gasto
							Absoluto	% utilizado para calcularlo		
Secretaría de Salud	Sistema para el Desarrollo Integral de la Familia del Estado de Morelos	E064	30.00	3	Programa de Atención a la Salud de la Adolescencia	30.00	30.00		13	1
Secretaría de Salud	Sistema para el Desarrollo Integral de la Familia del Estado de Morelos	E062	140,192.00	3	Sistemas Alimentarios y Nutrición	140,192.00	140,192.00		2	1
Secretaría de Salud	Servicios de Salud de Morelos	E061	154,153.75	2	Control jurídico de los actos de los Servicios de Salud de Morelos	248.01	86.80	35%	1	3
Secretaría de Salud	Servicios de Salud de Morelos	E061		2	Operación del Sistema Integral de Información en Salud	58.38	20.43	35%	2	3
Secretaría de Salud	Servicios de Salud de Morelos	E061		2	Fortalecimiento de las Tecnologías de la Información y la Comunicación y de los registros médicos electrónicos	3,569.68	1,249.39	35%	3	3

Secretaría, Dependencia o Entidad	Unidad Responsable de Gasto (URG)	Programa Presupuestario (Pp)	Monto del Pp (miles de pesos)	Criterio ^a	Programa, Proyecto o Acción	Monto Total del Programa, Proyecto o Acción (miles de pesos)	Monto del Programa, Proyecto o Acción destinado a la Infancia (de acuerdo al criterio utilizado)		Número de Proyecto del POA	Tipo de gasto
							Absoluto	% utilizado para calcularlo		
Secretaría de Salud	Servicios de Salud de Morelos	E061		3	Gestión y Supervisión a acciones para atención a la salud de la persona	302.68	105.94	35%	4	2
Secretaría de Salud	Servicios de Salud de Morelos	E061		3	Gestión y Monitoreo de los Programas de Salud	152.60	53.41	35%	5	2
Secretaría de Salud	Servicios de Salud de Morelos	E061		3	Seguimiento a la obra Pública de infraestructura en salud de unidades medicas	148,053.25	51,818.64	35%	6	3
Secretaría de Salud	Servicios de Salud de Morelos	E061		2	Fortalecimiento de la Oferta de Servicios de Salud a través de las acciones inscritas en el Mecanismo de Planeación 2015-2018 de Servicios de Salud de Morelos	789.17	276.21	35%	7	3

Secretaría, Dependencia o Entidad	Unidad Responsable de Gasto (URG)	Programa Presupuestario (Pp)	Monto del Pp (miles de pesos)	Criterio ^a	Programa, Proyecto o Acción	Monto Total del Programa, Proyecto o Acción (miles de pesos)	Monto del Programa, Proyecto o Acción destinado a la Infancia (de acuerdo al criterio utilizado)		Número de Proyecto del POA	Tipo de gasto
							Absoluto	% utilizado para calcularlo		
Secretaría de Salud	Servicios de Salud de Morelos	E061		2	Estructurar y coordinar el proceso de planeación, programación y presupuestación basada en resultados, orientando el uso racional y eficiente de los recursos disponibles, al programa operativo anual	646.47	226.26	35%	8	3
Secretaría de Salud	Servicios de Salud de Morelos	E061		2	Aplicación de procesos, procedimientos y estrategias que permitan la prevención oportuna de irregularidades	219.00	56.94	26%	9	3

Secretaría, Dependencia o Entidad	Unidad Responsable de Gasto (URG)	Programa Presupuestario (Pp)	Monto del Pp (miles de pesos)	Criterio ^a	Programa, Proyecto o Acción	Monto Total del Programa, Proyecto o Acción (miles de pesos)	Monto del Programa, Proyecto o Acción destinado a la Infancia (de acuerdo al criterio utilizado)		Número de Proyecto del POA	Tipo de gasto
							Absoluto	% utilizado para calcularlo		
Secretaría de Salud	Servicios de Salud de Morelos	E061		2	Evaluación del Desempeño	114.51	40.08	35%	10	3
Secretaría de Salud	Servicios de Salud de Morelos	E063		2	Administración de recursos humanos, materiales, financieros y servicios de apoyo administrativo	1,628,672.58	570,035.40	35%	11	2
Secretaría de Salud	Servicios de Salud de Morelos	E063	1,641,121.03	3	Conservación, mantenimiento y fortalecimiento de recursos humanos y materiales	9,678.01	3,387.30	35%	12	3
Secretaría de Salud	Servicios de Salud de Morelos	E063		3	Mejora Continua de la Calidad de la atención a la salud	2,603.84	911.34	35%	13	2
Secretaría de Salud	Servicios de Salud de Morelos	E063		3	Calidad en la atención de los servicios de enfermería	166.60	58.31	35%	14	2

Secretaría, Dependencia o Entidad	Unidad Responsable de Gasto (URG)	Programa Presupuestario (Pp)	Monto del Pp (miles de pesos)	Criterio ^a	Programa, Proyecto o Acción	Monto Total del Programa, Proyecto o Acción (miles de pesos)	Monto del Programa, Proyecto o Acción destinado a la Infancia (de acuerdo al criterio utilizado)		Número de Proyecto del POA	Tipo de gasto
							Absoluto	% utilizado para calcularlo		
Secretaría de Salud	Servicios de Salud de Morelos	E062	352,102.97	3	Fortalecimiento del autocuidado de la salud y participación comunitaria	49,102.80	17,185.98	35%	15	2
Secretaría de Salud	Servicios de Salud de Morelos	E062		3	Unidades Centinela: Salud en tu casa	354.66	299.13	35%	16	2
Secretaría de Salud	Servicios de Salud de Morelos	E062		3	Prestación de Servicios de Atención Médica a población en las Unidades de Primer Nivel de Atención	23,103.19	8,086.12	35%	17	2
Secretaría de Salud	Servicios de Salud de Morelos	E062		3	Proporcionar Atención Médica de Primer Nivel	174.58	61.10	35%	18	2

Secretaría, Dependencia o Entidad	Unidad Responsable de Gasto (URG)	Programa Presupuestario (Pp)	Monto del Pp (miles de pesos)	Criterio ^a	Programa, Proyecto o Acción	Monto Total del Programa, Proyecto o Acción (miles de pesos)	Monto del Programa, Proyecto o Acción destinado a la Infancia (de acuerdo al criterio utilizado)		Número de Proyecto del POA	Tipo de gasto
							Absoluto	% utilizado para calcularlo		
Secretaría de Salud	Servicios de Salud de Morelos	E062		2	Unidades Médicas Móviles; prestación de servicios médicos en localidades sin cobertura efectiva en salud	38,536.25	13,487.69	35%	19	2
Secretaría de Salud	Servicios de Salud de Morelos	E062		4	Brindar servicio de atención ambulatoria en unidades de especialidad médica (UNEMES)	0	0	35%	20	2
Secretaría de Salud	Servicios de Salud de Morelos	E062		3	Reducir la morbilidad de las enfermedades bucodentales en el Estado de Morelos	7,065.65	2,472.98	35%	21	2

Secretaría, Dependencia o Entidad	Unidad Responsable de Gasto (URG)	Programa Presupuestario (Pp)	Monto del Pp (miles de pesos)	Criterio ^a	Programa, Proyecto o Acción	Monto Total del Programa, Proyecto o (miles de pesos)	Monto del Programa, Proyecto o Acción destinado a la Infancia (de acuerdo al criterio utilizado)		Número de Proyecto del POA	Tipo de gasto
							Absoluto	% utilizado para calcularlo		
Secretaría de Salud	Servicios de Salud de Morelos	E062		3	Suministro de medicamentos e insumos para la atención médica	48,001.72	16,800.60	35%	22	2
Secretaría de Salud	Servicios de Salud de Morelos	E062		3	Productividad hospitalaria	149,296.51	52,253.78	35%	23	2
Secretaría de Salud	Servicios de Salud de Morelos	E062		3	Atención médica a pacientes con Insuficiencia Renal Crónica	31,952.95	11,183.53	35%	24	2
Secretaría de Salud	Servicios de Salud de Morelos	E062		3	Cirugía ambulatoria y oftalmológica	1,034.72	362.15	35%	25	2
Secretaría de Salud	Servicios de Salud de Morelos	E062		3	Centro Regulador de Urgencias Médicas (C.R.U.M.)	255.14	89.30	35%	26	2
Secretaría de Salud	Servicios de Salud de Morelos	E062		3	Educación en Salud	2,696.27	943.69	35%	27	2

Secretaría, Dependencia o Entidad	Unidad Responsable de Gasto (URG)	Programa Presupuestario (Pp)	Monto del Pp (miles de pesos)	Criterio ^a	Programa, Proyecto o Acción	Monto Total del Programa, Proyecto o Acción (miles de pesos)	Monto del Programa, Proyecto o Acción destinado a la Infancia (de acuerdo al criterio utilizado)		Número de Proyecto del POA	Tipo de gasto
							Absoluto	% utilizado para calcularlo		
Secretaría de Salud	Servicios de Salud de Morelos	E062		3	Investigación en Salud	28.53	9.99	35%	28	2
Secretaría de Salud	Servicios de Salud de Morelos	E067	9,975.82	3	Prevención y Control de Accidentes y Lesiones	1,272.09	445.23	35%	29	2
Secretaría de Salud	Servicios de Salud de Morelos	E067		3	Prevención y tratamiento de las adicciones	126.81	44.38	35%	30	2
Secretaría de Salud	Servicios de Salud de Morelos	E067		3	Igualdad de Género en Salud	462.32	161.81	35%	31	2
Secretaría de Salud	Servicios de Salud de Morelos	E067		3	Prevención y Atención de Violencia Familiar y de Género	8,114.60	2,840.11	35%	32	2
Secretaría de Salud	Servicios de Salud de Morelos	E066		63,098.04		Promoción, Detección, Diagnóstico, Control y Manejo del Cáncer Cérvico Uterino	21,648.73	0		33
Secretaría de Salud	Servicios de Salud de Morelos	E066			Diagnóstico, Atención y Control del Cáncer Mamario	10,866.59	0		34	

Secretaría, Dependencia o Entidad	Unidad Responsable de Gasto (URG)	Programa Presupuestario (Pp)	Monto del Pp (miles de pesos)	Criterio ^a	Programa, Proyecto o Acción	Monto Total del Programa, Proyecto o Acción (miles de pesos)	Monto del Programa, Proyecto o Acción destinado a la Infancia (de acuerdo al criterio utilizado)		Número de Proyecto del POA	Tipo de gasto
							Absoluto	% utilizado para calcularlo		
Secretaría de Salud	Servicios de Salud de Morelos	E066	131,960.24		Prevención y Control de Enfermedades Crónicas del Adulto y el Anciano	30,340.96	0		35	
Secretaría de Salud	Servicios de Salud de Morelos	E066		3	Red de Salud Mental	109.77	38.42	35%	36	2
Secretaría de Salud	Servicios de Salud de Morelos	E066		3	Otorgamiento de Apoyos a personas físicas sin Seguridad Social en pobreza extrema, y a Organizaciones de la Sociedad Civil	131.99	26.40	20%	37	1
Secretaría de Salud	Servicios de Salud de Morelos	E065		2	Control de Vectores y Zoonosis	42,681.58	14,938.55	35%	38	3
Secretaría de Salud	Servicios de Salud de Morelos	E065		3	Cobertura de esquemas de vacunación en el niño menor de un año	56,557.19	56,557.19	100%	39	2
Secretaría de Salud	Servicios de Salud de Morelos	E065		2	Análisis de Riesgos Sanitarios	3,927.79	1,374.73	35%	40	2

Secretaría, Dependencia o Entidad	Unidad Responsable de Gasto (URG)	Programa Presupuestario (Pp)	Monto del Pp (miles de pesos)	Criterio ^a	Programa, Proyecto o Acción	Monto Total del Programa, Proyecto o Acción (miles de pesos)	Monto del Programa, Proyecto o Acción destinado a la Infancia (de acuerdo al criterio utilizado)		Número de Proyecto del POA	Tipo de gasto
							Absoluto	% utilizado para calcularlo		
Secretaría de Salud	Servicios de Salud de Morelos	E065		2	Control y Vigilancia Sanitaria	1,508.31	527.91	35%	41	2
Secretaría de Salud	Servicios de Salud de Morelos	E065		2	Cultura y acciones en prevención contra riesgos sanitarios	402.03	140.71	35%	42	2
Secretaría de Salud	Servicios de Salud de Morelos	E065		2	Atención de Emergencias	236.36	82.73	35%	43	2
Secretaría de Salud	Servicios de Salud de Morelos	E065		2	Fortalecimiento de la capacidad analítica con enfoque de riesgos en vigilancia sanitaria	2,905.41	1,016.89	35%	44	2
Secretaría de Salud	Servicios de Salud de Morelos	E065		2	Fortalecimiento de la capacidad analítica con enfoque de riesgos en vigilancia epidemiológica	5,900.96	2,065.34	35%	45	2

Secretaría, Dependencia o Entidad	Unidad Responsable de Gasto (URG)	Programa Presupuestario (Pp)	Monto del Pp (miles de pesos)	Criterio ^a	Programa, Proyecto o Acción	Monto Total del Programa, Proyecto o Acción (miles de pesos)	Monto del Programa, Proyecto o Acción destinado a la Infancia (de acuerdo al criterio utilizado)		Número de Proyecto del POA	Tipo de gasto
							Absoluto	% utilizado para calcularlo		
Secretaría de Salud	Servicios de Salud de Morelos	E065		2	Manejo adecuado integral de los residuos peligrosos biológicos infecciosos / residuos peligrosos	36.35	12.72	35%	46	2
Secretaría de Salud	Servicios de Salud de Morelos	E065		2	Vigilancia Epidemiológica	17,804.26	6,231.49	35%	47	3
Secretaría de Salud	Servicios de Salud de Morelos	E064		3	Programa de Atención para la Salud a la Infancia y Reducción de la Mortalidad Infantil	3,271.67	3,271.67	100%	48	3
Secretaría de Salud	Servicios de Salud de Morelos	E064	99,185.29	3	Atención al recién nacido	33.80	33.80	100%	49	2
Secretaría de Salud	Servicios de Salud de Morelos	E064		3	Programa de Atención a la Salud de la Adolescencia	1,479.63	1,479.63	100%	50	2
Secretaría de Salud	Servicios de Salud de Morelos	E064		3	Programa Salud Sexual y Reproductiva	4,319.73	4,319.73	100%	51	2

Secretaría, Dependencia o Entidad	Unidad Responsable de Gasto (URG)	Programa Presupuestario (Pp)	Monto del Pp (miles de pesos)	Criterio ^a	Programa, Proyecto o Acción	Monto Total del Programa, Proyecto o Acción (miles de pesos)	Monto del Programa, Proyecto o Acción destinado a la Infancia (de acuerdo al criterio utilizado)		Número de Proyecto del POA	Tipo de gasto
							Absoluto	% utilizado para calcularlo		
Secretaría de Salud	Servicios de Salud de Morelos	E064		3	Salud Materna	58,037.16	20,313.01	35%	52	2
Secretaría de Salud	Servicios de Salud de Morelos	E064		3	Seguimiento o a las actividades de los programas que conforman el componente de Salud Reproductiva	32,043.30	11,215.16	35%	53	2

^a **Criterios:** 1. Total; 2. Demográfico; 3. Padrón de Beneficiarios o Población Objetivo; y 4. Georreferenciado.

^b **Tipo de gasto:** 1. Específico; 2. Agentico; y 3. En Bienes Públicos y Servicios Abiertos.